



REGIONE ABRUZZO
GIUNTA REGIONALE

Direzione Generale della Regione

Servizio “*Verifica e Coordinamento per la compatibilità
della normativa europea, Aiuti di Stato*”

REPORT INFORMATIVO SUGLI INTERVENTI DI SOSTEGNO
DELLE ATTIVITÀ ECONOMICHE E PRODUTTIVE
NELLA REGIONE ABRUZZO - ANNUALITÀ 2016

LEGGE 7 AGOSTO 1997, N. 266
(INTERVENTI URGENTI PER L'ECONOMIA)



Settembre 2016

Regione Abruzzo – Giunta Regionale
Via Leonardo da Vinci, 6
67100 – L’Aquila

A cura di:

Giovanna Andreola

Dirigente del Servizio “*Verifica e Coordinamento per la compatibilità della normativa europea, Aiuti di Stato*”

Emilio SINIBALDI

Funzionario responsabile dell’Ufficio *Attività interistituzionali*

Con la collaborazione della Sig.ra Giuliana CAVICCHIA.

Indice

<i>Introduzione</i>	5
<i>1. - Legge 7 agosto 1997, n. 266 (Interventi urgenti per l'economia) - Il monitoraggio degli interventi di sostegno delle attività economiche e produttive</i>	6

Introduzione

Il Servizio “*Verifica e Coordinamento per la compatibilità della normativa europea, Aiuti di Stato*”, della Direzione Generale della Regione, in relazione delle attività ordinarie connesse alle relazioni annuali per il monitoraggio degli *aiuti di Stato* concessi dalle strutture della Giunta regionale e nell’intento di superare la logica del mero adempimento, ha elaborato per l’annualità 2016 un *Report informativo* che complessivamente dà conto degli aiuti concessi a favore delle imprese abruzzesi.

Il *Report* riassume le attività di relazione e monitoraggio che il Servizio “*Verifica e Coordinamento per la compatibilità della normativa europea, Aiuti di Stato*” ha svolto nel quadro degli adempimenti ex legge n. 266/1997 (*Interventi urgenti per l’economia*).

Il presente *Report* predisposto per fornire alla Giunta regionale una informazione d’analisi sugli *interventi a favore dell’economia abruzzese*, riguarda i contributi concessi dalla Regione Abruzzo inseriti nel quadro nazionale della *Relazione generale* che il Ministero dello Sviluppo Economico, d’intesa con il Ministero dell’Economia e delle Finanze predispone ogni anno, ai fini della “*Valutazione degli interventi di sostegno alle attività economiche e produttive*”.

Per la collaborazione ricevuta si ringraziano i seguenti Dipartimenti che hanno partecipato alle attività di monitoraggio per singole misure:

- Dipartimento *della Presidenza e Rapporti con l’Europa* - DPA;
- Dipartimento *Politiche dello Sviluppo Rurale e della Pesca* - DPD;
- Dipartimento *Sviluppo Economico, Politiche del Lavoro, dell’Istruzione, della Ricerca e dell’Università* – DPG;
- Dipartimento *Turismo, Cultura e Paesaggio* - DPH.

1. Legge 7 agosto 1997, n. 266 (Interventi urgenti per l'economia) - Il monitoraggio degli interventi di sostegno delle attività economiche e produttive

Ai sensi dell'articolo 1 della Legge 7 agosto 1997, n. 266 e dell'articolo 10 del D.Lgs. n. 123/98, il **Ministero dello Sviluppo Economico ha l'obbligo di predisporre** ogni anno **una relazione**, che solitamente è allegata alla **Decisione di Finanza Pubblica**, utile ai fini della "*Valutazione degli interventi di sostegno alle attività economiche e produttive*". Per lo svolgimento di tale attività il *Ministero dello Sviluppo Economico – Direzione Generale per l'Incentivazione delle Attività Imprenditoriali* – si avvale della **Divisione IV "Monitoraggio e controllo degli interventi"**.

In base alla Circolare del Ministero dello Sviluppo Economico del 12 novembre 2012, n. 37387 recante "*Attività di valutazione sugli interventi di sostegno alle attività economiche e produttive*", la rilevazione dei dati di competenza delle amministrazioni, tra le quali quelle regionali, è effettuata attraverso la compilazione di un questionario web, disponibile sul sito <http://www.legge266.incentivalleimprese.gov.it/Login.aspx>

Come già avvenuto sin dal 2009, il Dirigente del Servizio "*Verifica e Coordinamento per la compatibilità della normativa europea, Aiuti di Stato*", in qualità di referente coordinatore, responsabile della validazione dei dati trasmessi, in base alla designazione disposta dal Segretario Generale della Presidenza, con nota prot. n. RA 32990/SQ del 06/03/2009 e da ultimo dal Direttore Generale della Regione, con nota prot. n. RA 25221/DRG del 04.02.2016 ha dato seguito alle attività necessarie a fornire al MISE i dati richiesti.

In particolare, dopo aver definito gli **interventi attivi da rilevare** ed individuato i **nominativi dei compilatori**, il MISE ha provveduto ad inviare le **password ai singoli compilatori** al fine di permettergli l'accesso al sistema informatico. Successivamente, è stata avviata la compilazione delle schede di rilevazione da parte dei compilatori stessi con la definitiva convalida dei dati inseriti da parte del referente coordinatore.

Per quanto concerne i **contenuti della rilevazione**, si fa presente che essi hanno riguardato **sia le informazioni di tipo qualitativo**, di seguito riportate:

- **Soggetto attuatore;**
- **Regime di aiuto;**
- **Inquadramento comunitario;**
- **Obiettivo dell'intervento e finalità specifica;**
- **Beneficiari;**
- **Settori di intervento;**
- **Area di applicazione;**
- **Tipologia dell'investimento;**
- **Tipologie di agevolazione.**

sia i **dati quantitativi** di seguito riportati:

- **Domande per Beneficiario:** presentate, approvate, revocate;
- **Agevolazioni per Beneficiario** (in termini di contributi/crediti d'imposta), approvate, erogate, revocate;

➤ **Investimenti.**

Le attività svolte nel corso del 2015 sono state articolate come segue:

1. **L'attività di ricognizione** dei nominativi dei referenti-compileri e degli interventi da monitorare ha preso avvio con l'inoltro ai Dipartimenti regionali della nota prot. n. RA/30823 dell'11 febbraio 2016. L'attività di ricognizione si è **conclusa nella tempistica fissata dal MISE (entro il 31 marzo 2016)**;
2. l'elenco dei referenti-compileri è stato trasmesso al Ministero dello Sviluppo Economico con note prott. n. RA/51343 del 9 marzo 2016 e n. 53169 del 10.03.2016;
3. i dati inseriti dai Dipartimenti regionali competenti per materia sono stati convalidati nel rispetto della tempistica prefissata (entro 5 giorni dall'inserimento dei dati nel sistema).
4. **sono stati monitorati n. 53 interventi** di sostegno alle attività economiche e produttive attivati nel 2015.

Nel prosieguo si riportano alcune tabelle e grafici di sintesi dei dati.

Regimi di aiuto per le attività economiche e produttive censiti ex Legge 266/1997

Monitoraggio 2016 (annualità 2015)

n°	Regime di aiuto e basi giuridiche di riferimento	Agevolazioni concesse (Euro)	Agevolazioni erogate (Euro)	Agevolazioni revocate (Euro)
1	3.3.2 - Micro-imprenditorialità in aree protette	0,00	0,00	0,00
2	POR-FESR 2007-2013 - Attività I.2.1 - PMI - Progetti di innovazione tecnologica di processo e della organizzazione dei servizi	0,00	0,00	0,00
3	PSR 2007-2013 - 1.2.3 - PMI Trasformazione e commercializzazione dei prodotti agricoli	4.750.000,00	0,00	0,00
4	POR-FESR 2007-2013 - PMI - Attività I.1.1. - Progetti di ricerca industriale e di sviluppo sperimentale	0,00	910.000,00	0,00
5	POR-FESR 2007-2013 - PMI - Poli di Innovazione - Decreto MISE 27/3/2008	0,00	1.430.000,00	0,00
6	POR-FESR 2007-2013 - PMI Attrazione nuove imprese nell'area cratere	0,00	1.300.000,00	0,00
7	POR-FESR 2007-2013 - PMI -Nuove strutture ricettive e nuovi servizi turistici nel cratere	0,00	710.000,00	370.000,00
8	PSR 2007-2013 - Ammodernamento nelle aziende agricole	7.370.000,00	14.780.000,00	490.000,00
9	L.R. 23/2009 - Artt. 34-35 - Promozione dell'artigianato	60.000,00	60.000,00	0,00
10	POR-FESR 2007-2013 Attività 1.2.3 - Linea A - PMI - Servizi qualificati per le aziende non aggregate ai poli di innovazione	0,00	10.000,00	0,00
11	POR-FESR 2007-2013 Attività 1.2.4 - Fondo di rotazione per aiuti alle piccole imprese innovative	0,00	19.200.000,00	570.000,00
12	PSR 2007-2013 - Misura 1.2.6 - Ripristino del potenziale produttivo agricolo danneggiato da calamità naturali	0,00	3.490.000,00	0,00
13	POR-FESR 2007-2013 Attività 1.2.3 - Linea B - PMI - Servizi qualificati per le aziende aggregate ai poli di innovazione	40.000,00	20.000,00	0,00
14	PAR-FAS 2007-2013 Linea 1.3.1.d (DMC)	0,00	610.000,00	0,00
15	PSR 2007-2013 Misura 1.2.4 - PMI - Sviluppo nuovi prodotti, processi e tecnologie nei settori agricolo, alimentare e forestale	0,00	2.060.000,00	390.000,00
16	POR-FSE 2007-2013 - PMI - Progetto speciale Autoimprenditorialità femminile	0,00	0,00	0,00
17	Accordo di programma Abruzzo 2015 - PMI - Bando costituzione contratti di rete	0,00	1.060.000,00	0,00
18	Accordo di programma Abruzzo 2015 - PMI - Progetti contratti di rete - Linea A	0,00	1.670.000,00	200.000,00
19	POR-FSE 2007-2013 - Attività I.2.2 - PMI - Aiuti alle piccole nuove imprese innovative	0,00	0,00	0,00
20	PAR FSC 2007-2013 - Linea 1.3.1.b - PMI - Incentivazione e sviluppo di servizi turistici	0,00	640.000,00	1.070.000,00
21	POR-FSE 2007-2013 - Progetto Speciale - Fare Impresa - PMI - Aiuti alla creazione di impresa	0,00	0,00	0,00
22	POR-FSE 2007-2013 - Progetto Speciale - Fare Impresa 2 - PMI - Progetti Autoimprenditorialità e creazione nuove imprese	0,00	670.000,00	0,00
23	POR-FSE 2007-2013 - Progetto Speciale - Lavorare Abruzzo 3 - PMI - Aiuti alle assunzioni	0,00	0,00	0,00
24	PAR-FAS 2007-2013 Linea I.2.1.a - PMI - Sostenere le imprese operanti nei settori dell'industria, del commercio e dell'artigianato	4.560.000,00	0,00	0,00
25	L.R. 49/1975 (ex L. 135/2001) Bando 2012-2013 Aiuti per manifestazioni ed eventi di valorizzazione turistica	0,00	50.000,00	30.000,00

Regimi di aiuto per le attività economiche e produttive censiti ex Legge 266/1997

Monitoraggio 2016 (annualità 2015)

n°	Regime di aiuto e basi giuridiche di riferimento	Agevolazioni concesse (Euro)	Agevolazioni erogate (Euro)	Agevolazioni revocate (Euro)
26	PAR-FSC Attività 1.2.2.a - Linea di azione I.2.2.a) Accesso al credito PMI abruzzesi	13.420.000,00	10.540.000,00	250.000,00
27	PAR-FSC Attività 1.2.3.a - Intervento I - PMI - Fornitura di servizi avanzati per filiere e reti di imprese	0,00	80.000,00	0,00
28	Accordo di programma Abruzzo 2015 - PMI - Progetti contratti di rete - Linea B	0,00	1.440.000,00	200.000,00
29	POR-FSE 2007-2013 Lavorare Abruzzo 4 - Aiuti alle assunzioni	0,00	0,00	0,00
30	Min. Lavoro art 78 L. 388/2000 - Progetto Speciale GOAL - Piano integrato "Giovani Abruzzo"	0,00	800.000,00	0,00
31	POR-FSE 2007-2013 Progetto Speciale INTRAPRENDO - Incentivi per la creazione d'impresa	0,00	530.000,00	0,00
32	POR-FSE 2007-2013 Progetto Speciale FORMAZIONE CONTINUA PER IMPRESE	0,00	1.460.000,00	0,00
33	POR-FSE 2007-2013 Progetto Speciale FORMAZIONE SICUREZZA LUOGHI LAVORO	0,00	510.000,00	0,00
34	POR-FSE 2007-2013 SOVVENZIONE GLOBALE - RICERCA E INNOVAZIONE	0,00	1.900.000,00	0,00
35	P.O. FSE 2007-2013 La Crescita è donna (Più Imprend.) - Promozione dell'occupazione femminile	0,00	10.000,00	0,00
36	P.O. FSE 2007-2013 La Crescita è donna (Più Profess.) - Promozione del lavoro autonomo delle donne	0,00	50.000,00	0,00
37	P.O. FSE 2007-2013 La Crescita è donna (2 Imprend.) - Promozione dell'occupazione femminile	0,00	100.000,00	0,00
38	P.O. FSE 2007-2013 La Crescita è donna (2 Profess.) - Promozione del lavoro autonomo delle donne	0,00	140.000,00	0,00
39	Fondo sociale - D.L. 29/11/2008 n. 185 - Formazione di base e trasversale esterna degli apprendisti	0,00	0,00	0,00
40	L.R. 23/2009 - Art. 46 - Contributo alle Associazioni di Categoria Artigiane	0,00	0,00	0,00
41	PAR FSC 2007-2013 - Linea 1.3.1.b - PMI - Valorizzazione dell'offerta turistica reg.le da parte delle PRO-LOCO	960.000,00	0,00	0,00
42	DD481/SegrD.G. 9.10.12 - MLPS Azioni di sistema Welfare to Work per le politiche di reimpiego	1.500.000,00	1.500.000,00	0,00
43	Accordo di programma Abruzzo 2015 - Bando per l'agevolazione dei progetti di internazionalizzazione dei contratti di rete in Abruzzo	0,00	0,00	0,00
44	PAR FSC 2007-2013 - Attività I.1.1.a - Contratti di Sviluppo Locale per la promozione della competitività del sistema produttivo nei settori dell'Automotive e della Meccatronica	0,00	0,00	0,00
45	PAR FSC 2007-2013 - Attività I.1.1.a - Progetti di ricerca Automotive e Meccatronica - Avviso pubblico per l'erogazione di aiuti a progetti di ricerca industriale	0,00	0,00	0,00
46	PAR FSC 2007-2013 - Attività I.2.1.a - PMI - Bando contratti di sviluppo "Valle Peligna"	3.100.000,00	0,00	0,00
47	PAR FSC 2007-2013 - Attività I.2.1.a - PMI - Bando "Valle Peligna" Rafforzamento creazione d'impresa	4.560.000,00	0,00	0,00
48	POR-FESR 2007-2013 - Attività 1.2.1 - PMI - Progetti di innovazione tecnologica di processo e organizzativa	0,00	0,00	0,00
49	PAR FSC 2007-2013 - Attività I.2.1 Bando Contratto Sviluppo aree di crisi	1.220.000,00	0,00	0,00
50	PAR FSC 2007-2013 - Attività I.2.1.a - DGR 216/2013 - Bando Contratti di Sviluppo Locali	10.970.000,00	0,00	0,00
51	PAR FSC 2007-2013 - Attività I.2.1.a - DGR 52/2014 - Contratti di Sviluppo Nazionali	5.610.000,00	4.860.000,00	0,00

Regimi di aiuto per le attività economiche e produttive censiti ex Legge 266/1997

Monitoraggio 2016 (annualità 2015)

n°	Regime di aiuto e basi giuridiche di riferimento	Agevolazioni concesse (Euro)	Agevolazioni erogate (Euro)	Agevolazioni revocate (Euro)
52	PAR FSC 2007-2013 - Attività 1.2.1.a – DGR 624/2015 - Bando Contratti di Sviluppo Locale per promuovere la competitività del sistema produttivo ed occupazionale	0,00	0,00	0,00
53	L.R. 77/2000 - Programma di attuazione 2006-2007 - PMI - Consolidamento e sviluppo del sistema produttivo	16.000.000,00	720.000,00	3.420.000,00
	TOTALE	74.120.000,00	73.310.000,00	6.990.000,00

Tabella n. 1 – Regimi attivi nel 2015

L'insieme dei regimi monitorati nell'annualità 2015 espone un dato di spesa complessiva di € 74.120.000,00 con una particolare concentrazione degli interventi per agevolare l'accesso al credito alle imprese presenti sul territorio: in generale per le PMI € 16.000.000,00 a valere sulla L.R. 77/2000 - *Programma di attuazione 2006-2007 - PMI - Consolidamento e sviluppo del sistema produttivo*, e più specificamente per le PMI una somma pari ad € 13.420.000,00 a valere sul PAR-FSC Attività 1.2.2.a - Linea di azione I.2.2.a) (cfr. Tabella n. 1)

Fra le agevolazioni concesse, con riferimento ai **settori di attività**, il grafico n. 1 evidenzia che le quote più consistenti di agevolazioni sono state indirizzate per l'**Industria** (37%) e il **Turismo** (29%).

Agevolazioni concesse per settori di attività
(anno 2015)
€ 74.120.000,00

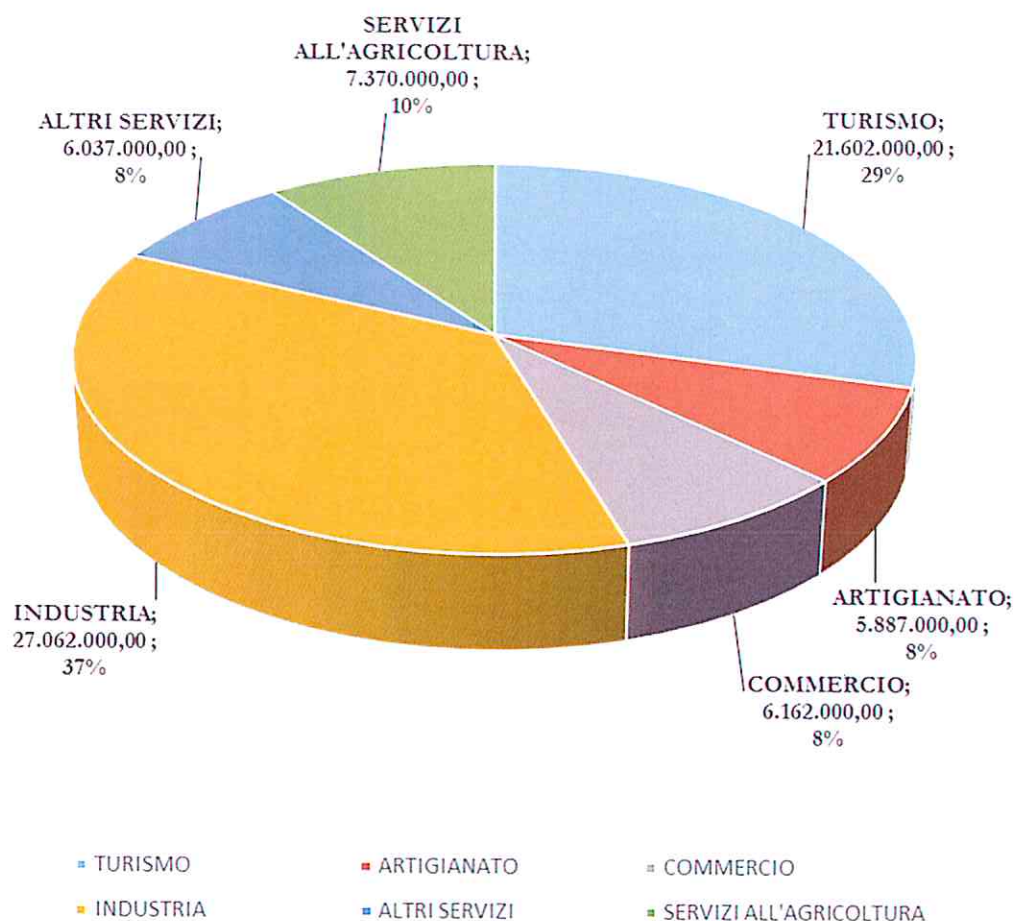


Grafico n. 1 – Agevolazioni concesse per settori di attività.

In base al grafico n. 2, gli interventi di aiuto, nell'annualità 2015, sono stati concessi secondo le seguenti specifiche finalità: per lo *Sviluppo produttivo e territoriale nella misura del 41%*, la *Ricerca e sviluppo e innovazione tecnologica 28%* e l'*Accesso al credito 18%* a seguire gli altri interventi riportati nel grafico.

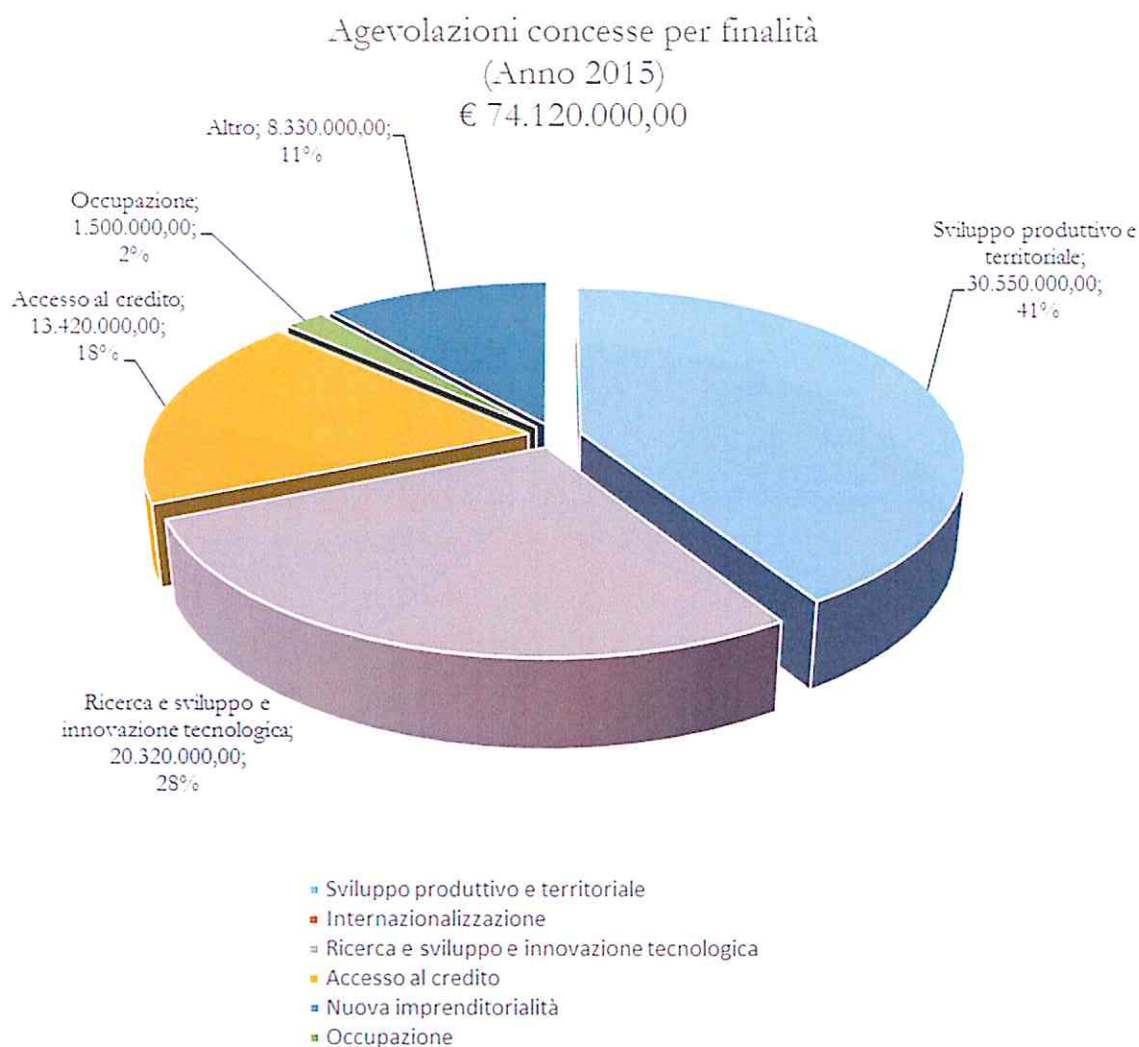


Grafico n. 2 – Agevolazioni concesse per finalità.

Nel monitoraggio annuale sono state altresì considerate le agevolazioni che la Regione Abruzzo ha effettivamente erogato nell'anno 2015. In questo caso i dati sono i seguenti. Il *Grafico n. 3* espone il dato delle agevolazioni erogate, che ammonta ad un totale complessivo di euro 73.310.000,00; la ripartizione per settori di attività mostra che le cifre più cospicue sono state erogate per l'Industria (22%), i Servizi all'Agricoltura (20%) il Turismo e Altri Servizi (16%).

Agevolazioni erogate per settori di attività
(anno 2015)
€ 73.310.000,00

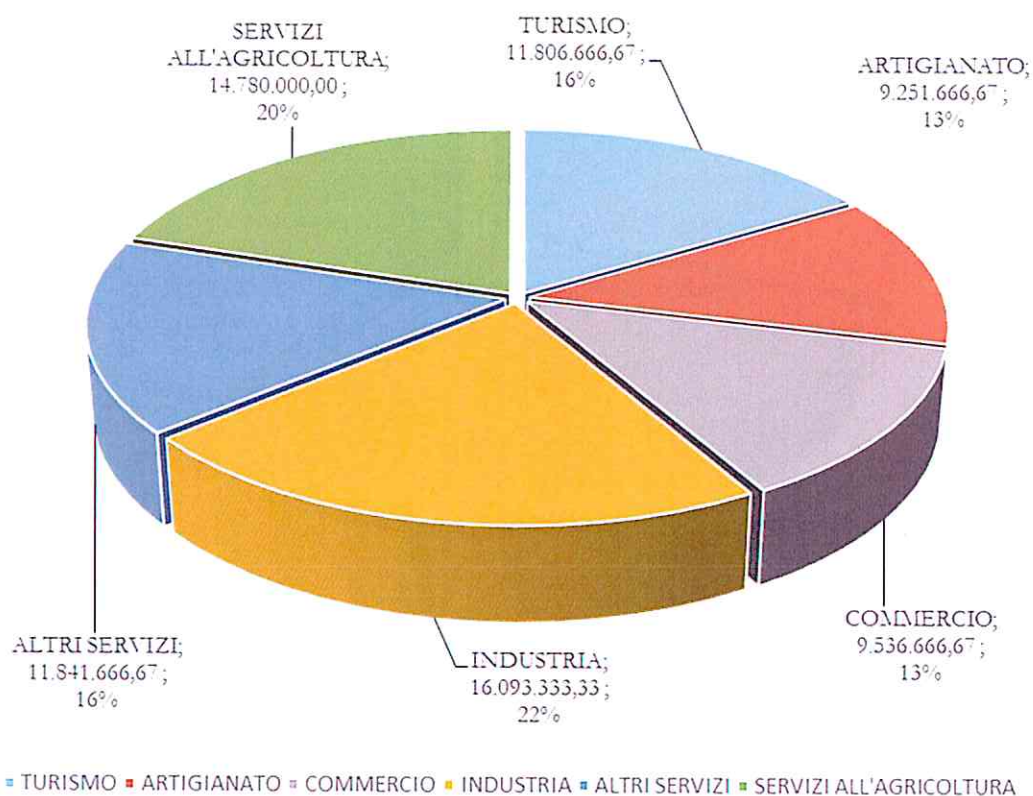


Grafico n. 3 – Agevolazioni erogate per settori di attività.

Gli interventi d'aiuto erogati più cospicui hanno riguardato le seguenti finalità: *Accesso al credito* 40%; *Altro* 21% e *Ricerca e sviluppo e innovazione tecnologica* nella misura del 12%.

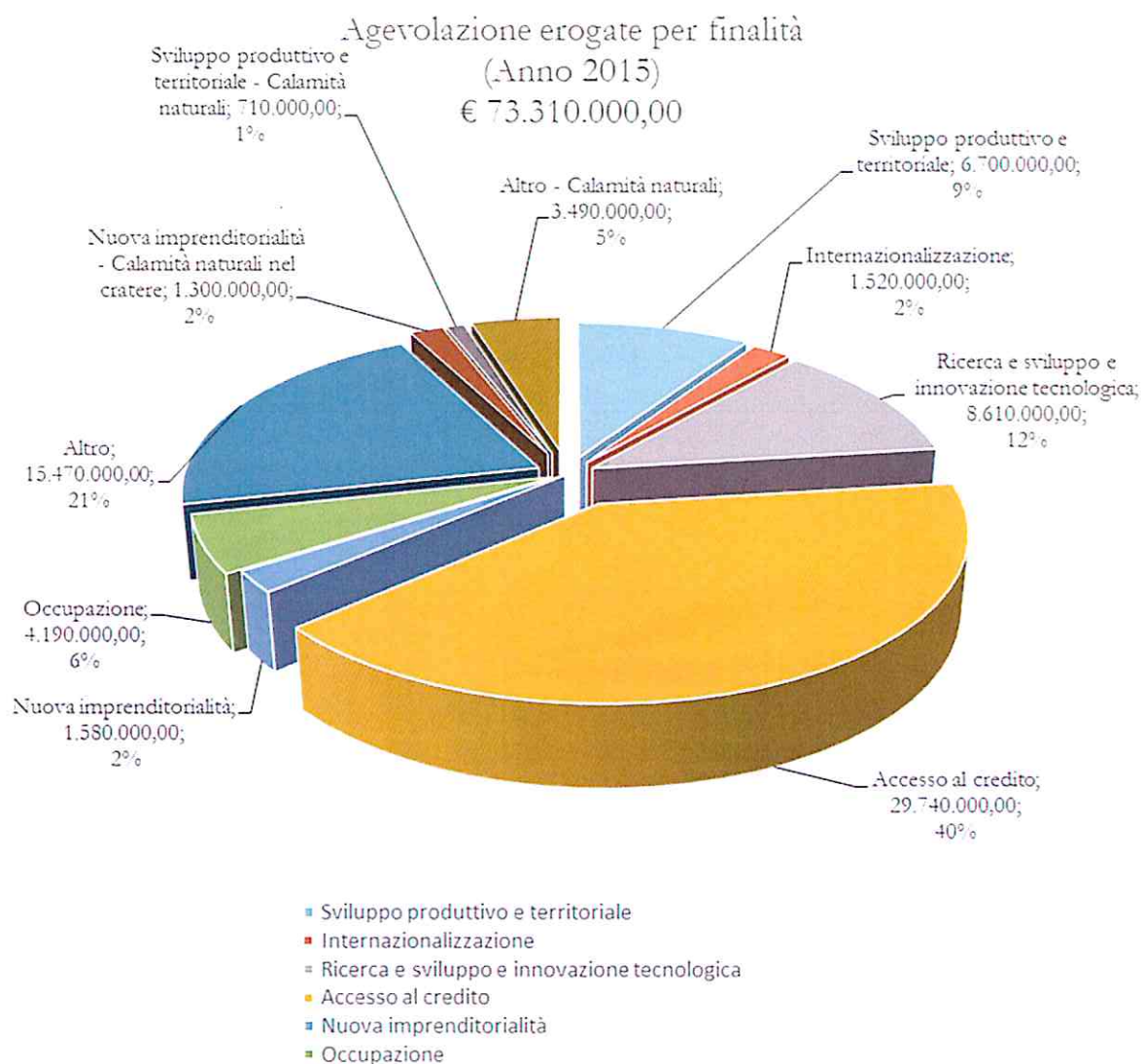


Grafico n. 4 – Agevolazioni erogate per finalità.

Le agevolazioni revocate, nell'annualità 2015, risultano pari a euro **6.990.000,00**, con una concentrazione a valere sulla *L.R. 77/2000 - Programma di attuazione 2006-2007 - PMI - Consolidamento e sviluppo del sistema produttivo* (euro **3.420.000,00**) e sul **PAR-FSC Linea 1.3.1.b** per incentivazione e sviluppo di servizi turistici (euro **1.070.000,00**),

Il *Grafico n. 5* evidenzia che la quota più consistente delle agevolazioni revocate, ha interessato il settore di attività: *Turismo* (**73%**).

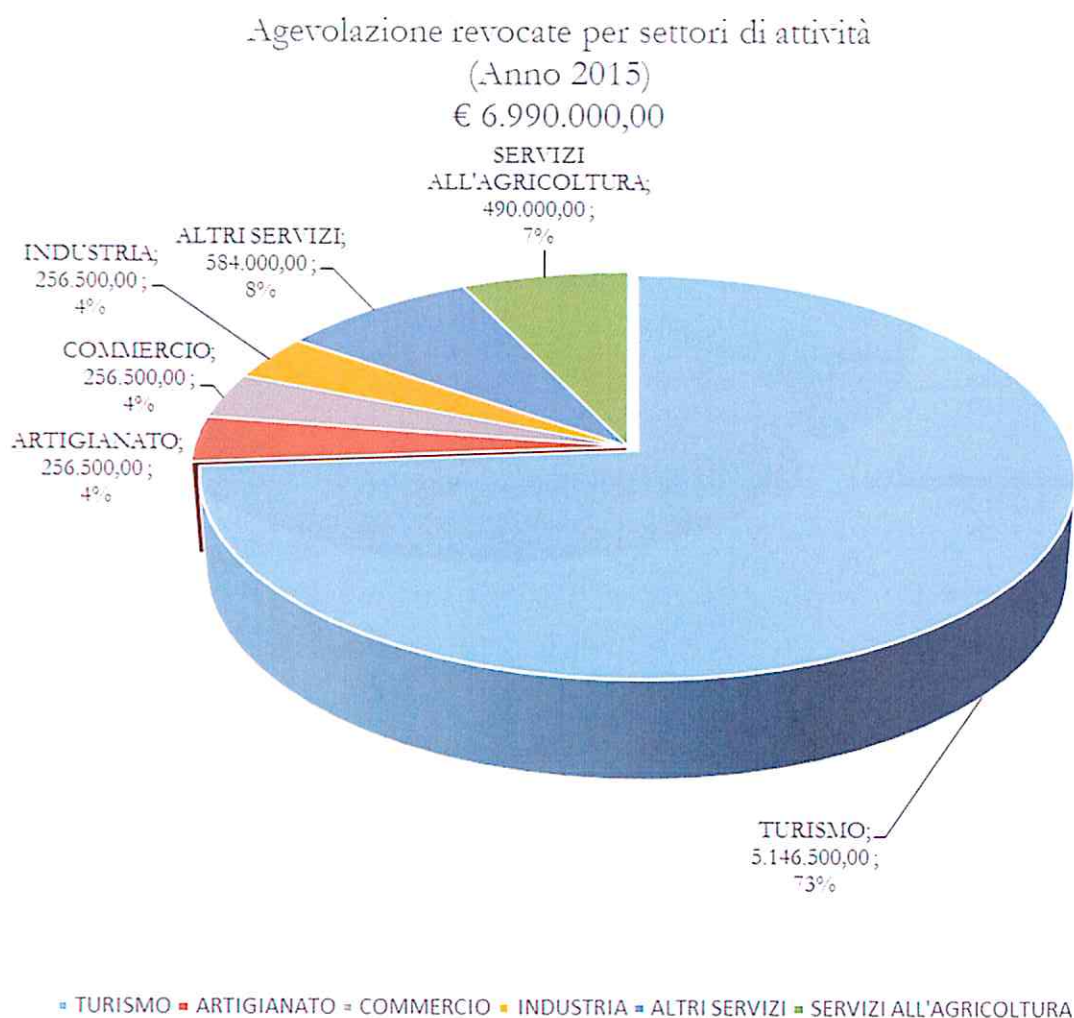


Grafico n. 5 - Agevolazioni revocate per settori d'attività

Con riferimento invece alle **finalità**, il *Grafico n. 6*, evidenzia come le somme maggiori siano state revocate per: *Sviluppo produttivo e territoriale* nella misura del **49%**, *Altro* nella misura del **23%** e *Accesso al credito* nella misura del **12%**.

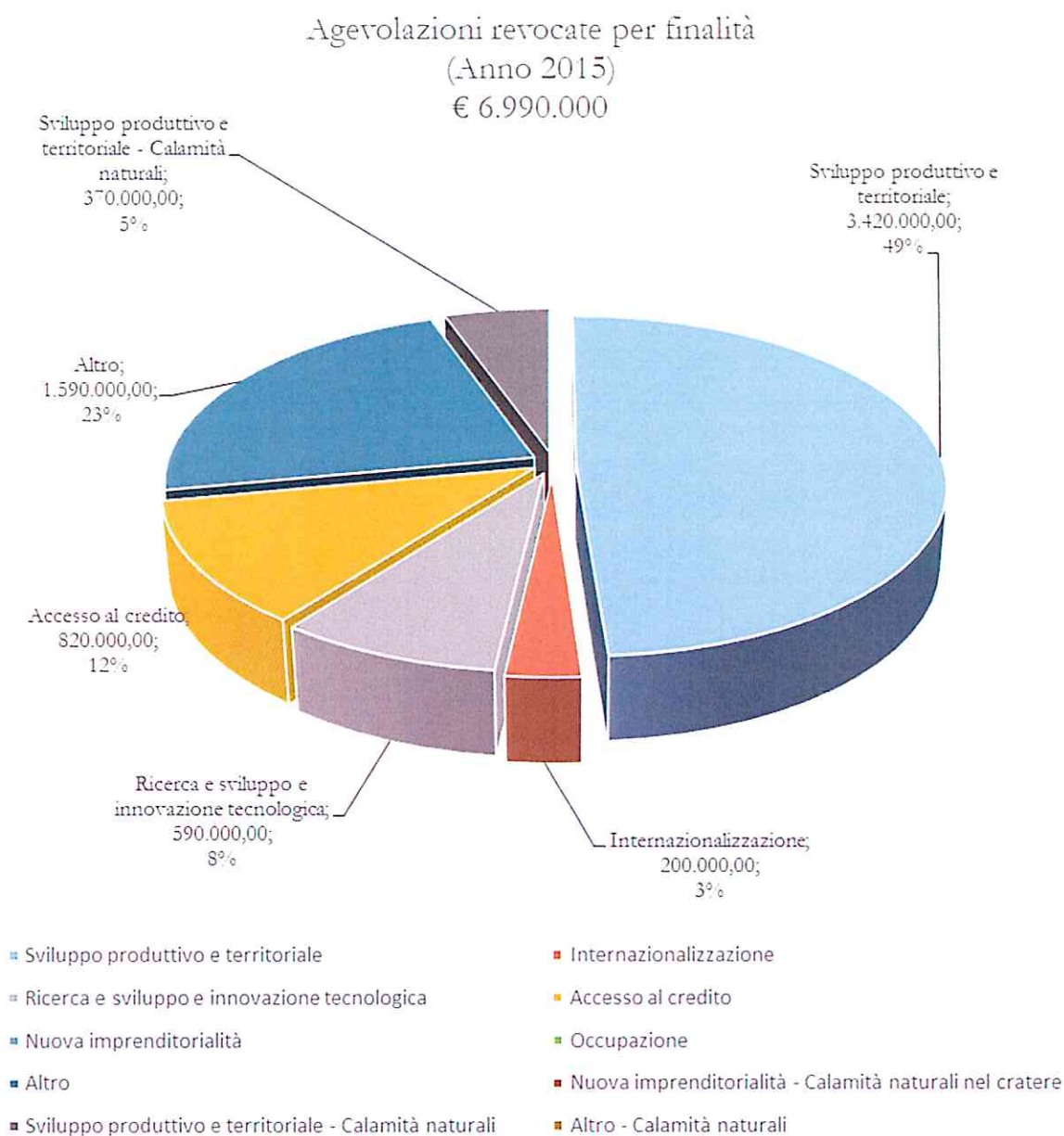


Grafico n. 6 - Agevolazioni revocate per finalità.

