

















**Elezioni Politiche 2006 Senato**

**Comune di Abbateggio (PE)**

elettori			votanti				schede b/n		voti validi	
Sezioni		Totale	M	F	Totale	% su elett.	bianche	nulle	Totale	% su votanti
1		339	143	137	280	82,60%	5	5	270	96,43%

**voti alle liste**

		voti	%		
	Fiamma Tricolore	2	1%	<b>Coalizione Silvio Berlusconi</b>	
	Alternativa Sociale Mus.	4	1%		
	Lega Nord	-	0%		
	Alleanza Nazionale	18	7%		
	Forza Italia	43	16%	voti	<b>96</b>
	U.D.C.	29	11%	%	<b>35,56%</b>
	I Socialisti	-	0%	<b>Coalizione Romano Prodi</b>	
	Partito Pensionati	-	0%		
	La Margherita	111	41%		
	Italia dei Valori	4	1%		
	Democratici di Sinistra	17	6%		
	UDEUR	13	5%		
	La Rosa nel Pugno	1	0%		
	Rifond. Comun.	23	9%		
	Socialdem. PSDI	-	0%	voti	<b>174</b>
	Insieme con l'Unione	5	2%	%	<b>64,44%</b>