

















Elezioni Politiche 2006 Senato

Comune di Alanno (PE)

elettori			votanti				schede b/n		voti validi	
Sezioni		Totale	M	F	Totale	% su elett.	bianche	nulle	Totale	% su votanti
4		2.753	1.124	1.154	2.278	82,75%	44	37	2.197	96,44%

voti alle liste

		voti	%		
	Fiamma Tricolore	15	1%	Coalizione Silvio Berlusconi	
	Alternativa Sociale Mus.	16	1%		
	Lega Nord	13	1%		
	Alleanza Nazionale	223	10%		
	Forza Italia	516	23%	voti	929
	U.D.C.	146	7%	%	42,28%
	I Socialisti	9	0%	Coalizione Romano Prodi	
	Partito Pensionati	20	1%		
	La Margherita	360	16%		
	Italia dei Valori	79	4%		
	Democratici di Sinistra	386	18%		
	UDEUR	44	2%		
	La Rosa nel Pugno	180	8%		
	Rifond. Comun.	142	6%		
	Socialdem. PSDI	1	0%	voti	1.268
	Insieme con l'Unione	47	2%	%	57,72%