

















Elezioni Politiche 2006 Senato

Comune di Basciano (TE)

elettori			votanti				schede b/n		voti validi	
Sezioni		Totale	M	F	Totale	% su elett.	bianche	nulle	Totale	% su votanti
4		1.701	754	727	1.481	87,07%	40	26	1.415	95,54%

voti alle liste

		voti	%		
	Fiamma Tricolore	11	1%	Coalizione Silvio Berlusconi	
	Alternativa Sociale Mus.	8	1%		
	Lega Nord	4	0%		
	Alleanza Nazionale	146	10%		
	Forza Italia	273	19%	voti	564
	U.D.C.	122	9%	%	39,86%
	I Socialisti	3	0%	Coalizione Romano Prodi	
	Partito Pensionati	4	0%		
	La Margherita	231	16%		
	Italia dei Valori	69	5%		
	Democratici di Sinistra	252	18%		
	UDEUR	91	6%		
	La Rosa nel Pugno	16	1%		
	Rifond. Comun.	118	8%		
	Socialdem. PSDI	2	0%	voti	851
	Insieme con l'Unione	65	5%	%	60,14%