

















**Elezioni Politiche 2006 Senato**

**Comune di Carpineto della Nora (PE)**

elettori			votanti				schede b/n		voti validi	
Sezioni		Totale	M	F	Totale	% su elett.	bianche	nulle	Totale	% su votanti
1		547	223	231	454	83,00%	24	5	425	93,61%

**voti alle liste**

		voti	%		
	Fiamma Tricolore	2	0%	<b>Coalizione Silvio Berlusconi</b>	
	Alternativa Sociale Mus.	5	1%		
	Lega Nord	-	0%		
	Alleanza Nazionale	59	14%		
	Forza Italia	109	26%	<b>voti</b>	<b>189</b>
	U.D.C.	14	3%	<b>%</b>	<b>44,47%</b>
	I Socialisti	-	0%	<b>Coalizione Romano Prodi</b>	
	Partito Pensionati	2	0%		
	La Margherita	139	33%		
	Italia dei Valori	8	2%		
	Democratici di Sinistra	49	12%		
	UDEUR	4	1%		
	La Rosa nel Pugno	8	2%		
	Rifond. Comun.	20	5%		
	Socialdem. PSDI	-	0%	<b>voti</b>	<b>236</b>
	Insieme con l'Unione	6	1%	<b>%</b>	<b>55,53%</b>