

















**Elezioni Politiche 2006 Camera**

**Comune di Castel di Ieri (AQ)**

elettori			votanti				schede b/n		voti validi	
Sezioni		Totale	M	F	Totale	% su elett.	bianche	nulle	Totale	% su votanti
1		311	139	135	274	88,10%	5	4	265	96,72%

**voti alle liste**

		voti	%		
	<b>Forza Italia</b>	77	29%	<b>Coalizione Silvio Berlusconi</b>	
	<b>Lega Nord</b>	36	14%		
	<b>Fiamma Tricolore</b>	1	0%		
	<b>U.D.C.</b>	8	3%		
	<b>Alternativa Sociale Mus.</b>	11	4%		
	<b>Alleanza Nazionale</b>	26	10%	<b>voti</b>	<b>159</b>
	<b>Dem. Crist. Nuovo PSI</b>	-	0%	<b>%</b>	<b>60,00%</b>
	<b>Des. Naz.le Nuovo MSI</b>	-	0%	<b>Coaliz. Saya</b>	- 0,00%
	<b>L'Ulivo</b>	38	14%	<b>Coalizione Romano Prodi</b>	
	<b>UDEUR</b>	26	10%		
	<b>Partito Pensionati</b>	-	0%		
	<b>Comunisti Italiani</b>	3	1%		
	<b>Verdi</b>	5	2%		
	<b>La Rosa nel Pugno</b>	14	5%	<b>voti</b> <b>106</b>	
	<b>Rifond. Comun.</b>	15	6%		
	<b>Italia dei Valori</b>	5	2%	<b>%</b>	<b>40,00%</b>