

Regionali 14/12/2008 | Area ITALIA | Regione ABRUZZO | Provincia L'AQUILA

Elettori	279.058	Votanti	149.530	53,58%
Schede bianche	2.090	Schede non valide (bianche incl.)	7.244	

Candidati / Liste regionali	Liste circoscrizionali	Voti	%	Seggi
 CHIODI GIOVANNI IL POPOLO DELLA LIBERTA'		70.801	49,76	
	IL POPOLO DELLA LIBERTA'	43.417	32,81	3
	RIALZATI ABRUZZO	10.734	8,11	1
	MOV. PER L'AUTONOMIA	8.235	6,22	1
	LIBERALSOCIALISTI	2.122	1,60	
	TOTALE COALIZIONE	64.508	48,75	5
 COSTANTINI CARLO COSTANTINI PRESIDENTE		58.418	41,06	
	PARTITO DEMOCRATICO	29.156	22,03	2



DI PIETRO IT.
VALORI

17.486 13,21 1



LA SINISTRA

3.100 2,34



PARTITO
SOCIALISTA

2.894 2,19



RIF.COM.

2.565 1,94



COMUNISTI
ITALIANI

1.861 1,41

TOTALE
COALIZIONE

57.062 43,12 3



DE
LAURENTIIS
RODOLFO
UDC-UDEUR

8.700 6,11



UDC-UDEUR

7.594 5,74 1



BUONTEMPO
TEODORO
LA DESTRA

3.243 2,28



LA DESTRA

2.705 2,04



DEL BIONDO
ILARIA
PARTITO
COMUNISTA
DEI
LAVORATORI

872 0,61



PARTITO
COMUNISTA DEI
LAVORATORI

459 0,35



DI
PROSPERO
ANGELO
PER IL BENE
COMUNE

252 0,18

TOTALI CANDIDATI | LISTE
REGIONALI

142.286

TOTALI LISTE
CIRCOSCRIZIONALI

132.328


9

© Ministero dell'Interno. Tutti i diritti riservati

Pagine realizzate a cura dell'Ufficio III - Servizi Informatici Elettorali

Regionali 14/12/2008 | Area ITALIA | Regione ABRUZZO | Provincia L'AQUILA | Comune ACCIANO

Elettori	592	Votanti	232	39,19%
Schede bianche	0	Schede non valide (bianche incl.)	3	

Candidati / Liste regionali	Liste circoscrizionali	Voti	%
 COSTANTINI CARLO COSTANTINI PRESIDENTE		127	55,46



PARTITO DEMOCRATICO

93 43,26



DI PIETRO IT. VALORI

26 12,09



PARTITO SOCIALISTA

2 0,93



COMUNISTI ITALIANI

2 0,93



LA SINISTRA

2 0,93



RIF.COM.

1 0,47

TOTALE COALIZIONE

126 58,60



CHIODI GIOVANNI
IL POPOLO DELLA
LIBERTA'

75 32,75



RIALZATI ABRUZZO

40 18,60



IL POPOLO DELLA
LIBERTA'

22 10,23



MOV. PER L'AUTONOMIA

4 1,86



LIBERALSOCIALISTI

2 0,93

TOTALE COALIZIONE

68 31,63



DE LAURENTIIS
RODOLFO
UDC-UDEUR

20 8,73



UDC-UDEUR

16 7,44



BUONTEMPO
TEODORO
LA DESTRA

6 2,62



LA DESTRA

4 1,86



DEL BIONDO ILARIA
PARTITO COMUNISTA
DEI LAVORATORI

1 0,44



PARTITO COMUNISTA DEI
LAVORATORI

1 0,47



DI PROSPERO
ANGELO
PER IL BENE COMUNE

0 0,00

TOTALI CANDIDATI | LISTE REGIONALI


229

TOTALI LISTE CIRCOSCRIZIONALI

215

Regionali 14/12/2008 | Area ITALIA | Regione ABRUZZO | Provincia L'AQUILA | Comune AIELLI

Elettori	1.464	Votanti	799	54,58%
Schede bianche	12	Schede non valide (bianche incl.)	30	

Candidati / Liste regionali	Liste circoscrizionali	Voti	%
 COSTANTINI CARLO COSTANTINI PRESIDENTE		360	46,81



PARTITO DEMOCRATICO

212 29,86



DI PIETRO IT. VALORI

94 13,24



RIF.COM.

18 2,54



LA SINISTRA

10 1,41



PARTITO SOCIALISTA

7 0,99



COMUNISTI ITALIANI

5 0,70

TOTALE COALIZIONE

346 48,73



CHIODI GIOVANNI
IL POPOLO DELLA
LIBERTA'

347 45,12



IL POPOLO DELLA
LIBERTA'

284 40,00



RIALZATI ABRUZZO

22 3,10



MOV. PER L'AUTONOMIA

10 1,41



LIBERALSOCIALISTI 2 0,28

TOTALE COALIZIONE 318 44,79



DE LAURENTIIS
RODOLFO
UDC-UDEUR

27 3,51



UDC-UDEUR 15 2,11



BUONTEMPO
TEODORO
LA DESTRA

27 3,51



LA DESTRA 27 3,80



DEL BIONDO ILARIA
PARTITO COMUNISTA
DEI LAVORATORI

7 0,91



PARTITO COMUNISTA DEI
LAVORATORI 4 0,56



DI PROSPERO
ANGELO
PER IL BENE COMUNE

1 0,13

TOTALI CANDIDATI | LISTE REGIONALI 769

TOTALI LISTE CIRCOSCRIZIONALI 710

Elettori	862	Votanti	367	42,58%
Schede bianche	3	Schede non valide (bianche incl.)	25	

Candidati / Liste regionali	Liste circoscrizionali	Voti	%
 COSTANTINI CARLO COSTANTINI PRESIDENTE		169	49,42
	DI PIETRO IT. VALORI	75	23,73
	PARTITO DEMOCRATICO	44	13,92
	LA SINISTRA	18	5,70
	PARTITO SOCIALISTA	14	4,43
	RIF.COM.	11	3,48
	COMUNISTI ITALIANI	1	0,32
	TOTALE COALIZIONE	163	51,58

	CHIODI GIOVANNI IL POPOLO DELLA LIBERTA'	154	45,03
	IL POPOLO DELLA LIBERTA'	81	25,63
	MOV. PER L'AUTONOMIA	50	15,82
	RIALZATI ABRUZZO	8	2,53
	LIBERALSOCIALISTI	1	0,32
TOTALE COALIZIONE		140	44,30
	DE LAURENTIIS RODOLFO UDC-UDEUR	15	4,39
	UDC-UDEUR	12	3,80
	DI PROSPERO ANGELO PER IL BENE COMUNE	2	0,58



DEL BIONDO ILARIA
PARTITO COMUNISTA
DEI LAVORATORI

1 0,29



PARTITO COMUNISTA DEI
LAVORATORI

0 0,00



BUONTEMPO
TEODORO
LA DESTRA

1 0,29



LA DESTRA

1 0,32

TOTALI CANDIDATI | LISTE REGIONALI

342

TOTALI LISTE CIRCOSCRIZIONALI

316

Regionali 14/12/2008 | Area ITALIA | Regione ABRUZZO | Provincia L'AQUILA | Comune ANVERSA DEGLI ABRUZZI

Elettori	369	Votanti	155	42,01%
Schede bianche	7	Schede non valide (bianche incl.)	8	

Candidati / Liste regionali	Liste circoscrizionali	Voti	%
 CHIODI GIOVANNI IL POPOLO DELLA LIBERTA'		89	60,54
	 IL POPOLO DELLA LIBERTA'	79	58,52
	 RIALZATI ABRUZZO	2	1,48
	 LIBERALSOCIALISTI	1	0,74
	 MOV. PER L'AUTONOMIA	1	0,74
	TOTALE COALIZIONE	83	61,48
 COSTANTINI CARLO COSTANTINI PRESIDENTE		45	30,61
	 PARTITO DEMOCRATICO	35	25,93



PARTITO SOCIALISTA

5 3,70



DI PIETRO IT. VALORI

4 2,96



LA SINISTRA

0 0,00



COMUNISTI ITALIANI

0 0,00



RIF.COM.

0 0,00

TOTALE COALIZIONE

44 32,59



DE LAURENTIIS
RODOLFO
UDC-UDEUR

6 4,08



UDC-UDEUR

6 4,44



BUONTEMPO
TEODORO
LA DESTRA

5 3,40



LA DESTRA

1 0,74



DEL BIONDO ILARIA
PARTITO COMUNISTA
DEI LAVORATORI

2 1,36



PARTITO COMUNISTA DEI
LAVORATORI

1 0,74



DI PROSPERO
ANGELO
PER IL BENE COMUNE

0 0,00

TOTALI CANDIDATI | LISTE REGIONALI

147

TOTALI LISTE CIRCOSCRIZIONALI

135

Regionali 14/12/2008 | Area ITALIA | Regione ABRUZZO | Provincia L'AQUILA | Comune ATELETA

Elettori	1.471	Votanti	499	33,92%
Schede bianche	5	Schede non valide (bianche incl.)	22	

Candidati / Liste regionali	Liste circoscrizionali	Voti	%
 CHIODI GIOVANNI IL POPOLO DELLA LIBERTA'		275	57,65
 IL POPOLO DELLA LIBERTA'		135	30,75
 MOV. PER L'AUTONOMIA		92	20,96
 RIALZATI ABRUZZO		15	3,42
 LIBERALSOCIALISTI		6	1,37
TOTALE COALIZIONE		248	56,49
 COSTANTINI CARLO COSTANTINI PRESIDENTE		163	34,17
 DI PIETRO IT. VALORI		68	15,49



PARTITO DEMOCRATICO

55 12,53



PARTITO SOCIALISTA

16 3,64



RIF.COM.

11 2,51



LA SINISTRA

10 2,28



COMUNISTI ITALIANI

0 0,00

TOTALE COALIZIONE

160 36,45



**DE LAURENTIIS
RODOLFO
UDC-UDEUR**

21 4,40



UDC-UDEUR

17 3,87



**BUONTEMPO
TEODORO
LA DESTRA**

14 2,94



LA DESTRA

11 2,51



DEL BIONDO ILARIA
PARTITO COMUNISTA
DEI LAVORATORI

3 0,63



PARTITO COMUNISTA DEI
LAVORATORI

3 0,68



DI PROSPERO
ANGELO
PER IL BENE COMUNE

1 0,21

TOTALI CANDIDATI | LISTE REGIONALI

477

TOTALI LISTE CIRCOSCRIZIONALI

439

Regionali 14/12/2008 | Area ITALIA | Regione ABRUZZO | Provincia L'AQUILA | Comune AVEZZANO

Elettori	33.641	Votanti	19.420	57,73%
Schede bianche	225	Schede non valide (bianche incl.)	866	

Candidati / Liste regionali	Liste circoscrizionali	Voti	%
 CHIODI GIOVANNI IL POPOLO DELLA LIBERTA'		9.533	51,38
 IL POPOLO DELLA LIBERTA'		7.217	41,24
	RIALZATI ABRUZZO	1.438	8,22
	MOV. PER L'AUTONOMIA	249	1,42
	LIBERALSOCIALISTI	64	0,37
TOTALE COALIZIONE		8.968	51,25
 COSTANTINI CARLO COSTANTINI PRESIDENTE		6.319	34,06
	PARTITO DEMOCRATICO	3.645	20,83



DI PIETRO IT. VALORI

2.056 11,75



RIF.COM.

170 0,97



PARTITO SOCIALISTA

120 0,69



LA SINISTRA

111 0,63



COMUNISTI ITALIANI

67 0,38

TOTALE COALIZIONE

6.169 35,25



DE LAURENTIIS
RODOLFO
UDC-UDEUR

2.236 12,05



UDC-UDEUR

2.058 11,76



BUONTEMPO
TEODORO
LA DESTRA

345 1,86



LA DESTRA

264 1,51



DEL BIONDO ILARIA
PARTITO COMUNISTA
DEI LAVORATORI

78 0,42



PARTITO COMUNISTA DEI
LAVORATORI

41 0,23



DI PROSPERO
ANGELO
PER IL BENE COMUNE

43 0,23

TOTALI CANDIDATI | LISTE REGIONALI

18.554

TOTALI LISTE CIRCOSCRIZIONALI

17.500

Regionali 14/12/2008 | Area ITALIA | Regione ABRUZZO | Provincia L'AQUILA | Comune BALSORANO

Elettori	3.555	Votanti	1.716	48,27%
Schede bianche	31	Schede non valide (bianche incl.)	81	

Candidati / Liste regionali	Liste circoscrizionali	Voti	%
 CHIODI GIOVANNI IL POPOLO DELLA LIBERTA'		908	55,54
 IL POPOLO DELLA LIBERTA'		644	41,71
 RIALZATI ABRUZZO		145	9,39
 MOV. PER L'AUTONOMIA		42	2,72
 LIBERAL SOCIALISTI		10	0,65
TOTALE COALIZIONE		841	54,47
 COSTANTINI CARLO COSTANTINI PRESIDENTE		648	39,63
 PARTITO DEMOCRATICO		462	29,92



DI PIETRO IT. VALORI

96 6,22



RIF.COM.

70 4,53



COMUNISTI ITALIANI

17 1,10



LA SINISTRA

5 0,32



PARTITO SOCIALISTA

3 0,19

TOTALE COALIZIONE

653 42,29



DE LAURENTIIS
RODOLFO
UDC-UDEUR

48 2,94



UDC-UDEUR

37 2,40



BUONTEMPO
TEODORO
LA DESTRA

16 0,98



LA DESTRA

8 0,52



DEL BIONDO ILARIA
PARTITO COMUNISTA
DEI LAVORATORI

12 0,73



PARTITO COMUNISTA DEI
LAVORATORI

5 0,32



DI PROSPERO
ANGELO
PER IL BENE COMUNE

3 0,18

TOTALI CANDIDATI | LISTE REGIONALI

1.635

TOTALI LISTE CIRCOSCRIZIONALI

1.544

Regionali 14/12/2008 | Area ITALIA | Regione ABRUZZO | Provincia L'AQUILA | Comune BARETE

Elettori	596	Votanti	375	62,92%
Schede bianche	10	Schede non valide (bianche incl.)	13	

Candidati / Liste regionali	Liste circoscrizionali	Voti	%
 CHIODI GIOVANNI IL POPOLO DELLA LIBERTA'		181	50,00
	 IL POPOLO DELLA LIBERTA'	69	21,56
	 MOV. PER L'AUTONOMIA	58	18,13
	 RIALZATI ABRUZZO	29	9,06
	 LIBERALSOCIALISTI	1	0,31
	TOTALE COALIZIONE	157	49,06
 COSTANTINI CARLO COSTANTINI PRESIDENTE		166	45,86
	 PARTITO DEMOCRATICO	132	41,25



DI PIETRO IT. VALORI

19 5,94



LA SINISTRA

2 0,63



COMUNISTI ITALIANI

2 0,63



PARTITO SOCIALISTA

1 0,31



RIF.COM.

0 0,00

TOTALE COALIZIONE

156 48,75



DE LAURENTIIS
RODOLFO
UDC-UDEUR

6 1,66



UDC-UDEUR

2 0,63



BUONTEMPO
TEODORO
LA DESTRA

5 1,38



LA DESTRA

4 1,25



DEL BIONDO ILARIA
PARTITO COMUNISTA
DEI LAVORATORI

2 0,55



PARTITO COMUNISTA DEI
LAVORATORI

1 0,31



DI PROSPERO
ANGELO
PER IL BENE COMUNE

2 0,55

TOTALI CANDIDATI | LISTE REGIONALI


362

TOTALI LISTE CIRCOSCRIZIONALI

320

Regionali 14/12/2008 | Area ITALIA | Regione ABRUZZO | Provincia L'AQUILA | Comune BARISCIANO

Elettori	2.152	Votanti	852	39,59%
Schede bianche	11	Schede non valide (bianche incl.)	36	

Candidati / Liste regionali	Liste circoscrizionali	Voti	%
 COSTANTINI CARLO COSTANTINI PRESIDENTE		386	47,30



PARTITO DEMOCRATICO

200 27,17



DI PIETRO IT. VALORI

119 16,17



RIF.COM.

22 2,99



PARTITO SOCIALISTA

9 1,22



LA SINISTRA

8 1,09



COMUNISTI ITALIANI

3 0,41

TOTALE COALIZIONE

361 49,05



CHIODI GIOVANNI
IL POPOLO DELLA
LIBERTA'

354 43,38



IL POPOLO DELLA
LIBERTA'

190 25,82



MOV. PER L'AUTONOMIA

52 7,07



RIALZATI ABRUZZO

51 6,93



LIBERALSOCIALISTI

12 1,63

TOTALE COALIZIONE

305 41,44



**BUONTEMPO
TEODORO
LA DESTRA**

40 4,90



LA DESTRA

40 5,43



**DE LAURENTIIS
RODOLFO
UDC-UDEUR**

30 3,68



UDC-UDEUR

25 3,40



**DEL BIONDO ILARIA
PARTITO COMUNISTA
DEI LAVORATORI**

4 0,49



PARTITO COMUNISTA DEI
LAVORATORI

5 0,68



DI PROSPERO
ANGELO
PER IL BENE COMUNE

2 0,25

TOTALI CANDIDATI | LISTE REGIONALI

816

TOTALI LISTE CIRCOSCRIZIONALI

736

Regionali 14/12/2008 | Area ITALIA | Regione ABRUZZO | Provincia L'AQUILA | Comune BARREA

Elettori	741	Votanti	387	52,23%
Schede bianche	5	Schede non valide (bianche incl.)	24	

Candidati / Liste regionali	Liste circoscrizionali	Voti	%
 CHIODI GIOVANNI IL POPOLO DELLA LIBERTA'		183	50,41
 IL POPOLO DELLA LIBERTA'		111	32,74
 MOV. PER L'AUTONOMIA		42	12,39
 RIALZATI ABRUZZO		9	2,65
 LIBERALSOCIALISTI		1	0,29
TOTALE COALIZIONE		163	48,08
 COSTANTINI CARLO COSTANTINI PRESIDENTE		141	38,84
 PARTITO DEMOCRATICO		58	17,11



PARTITO SOCIALISTA

46 13,57



DI PIETRO IT. VALORI

26 7,67



RIF.COM.

5 1,47



COMUNISTI ITALIANI

2 0,59



LA SINISTRA

1 0,29

TOTALE COALIZIONE

138 40,71



**BUONTEMPO
TEODORO
LA DESTRA**

33 9,09



LA DESTRA

32 9,44



**DE LAURENTIIS
RODOLFO
UDC-UDEUR**

5 1,38



UDC-UDEUR

5 1,47



DEL BIONDO ILARIA
PARTITO COMUNISTA
DEI LAVORATORI

1 0,28



PARTITO COMUNISTA DEI
LAVORATORI

1 0,29



DI PROSPERO
ANGELO
PER IL BENE COMUNE

0 0,00

TOTALI CANDIDATI | LISTE REGIONALI


363

TOTALI LISTE CIRCOSCRIZIONALI

339

Regionali 14/12/2008 | Area ITALIA | Regione ABRUZZO | Provincia L'AQUILA | Comune BISEGNA

Elettori	431	Votanti	142	32,95%
Schede bianche	2	Schede non valide (bianche incl.)	4	

Candidati / Liste regionali	Liste circoscrizionali	Voti	%
 COSTANTINI CARLO COSTANTINI PRESIDENTE		80	57,97



PARTITO DEMOCRATICO

34 25,19



RIF.COM.

17 12,59



DI PIETRO IT. VALORI

17 12,59



LA SINISTRA

7 5,19



COMUNISTI ITALIANI

2 1,48



PARTITO SOCIALISTA

0 0,00

TOTALE COALIZIONE

77 57,04

	CHIODI GIOVANNI IL POPOLO DELLA LIBERTA'	47	34,06
	IL POPOLO DELLA LIBERTA'	39	28,89
	MOV. PER L'AUTONOMIA	4	2,96
	RIALZATI ABRUZZO	4	2,96
	LIBERALSOCIALISTI	1	0,74
TOTALE COALIZIONE		48	35,56
	DE LAURENTIIS RODOLFO UDC-UDEUR	8	5,80
	UDC-UDEUR	8	5,93
	BUONTEMPO TEODORO LA DESTRA	2	1,45



LA DESTRA

2 1,48



DI PROSPERO
ANGELO
PER IL BENE COMUNE

1 0,72



DEL BIONDO ILARIA
PARTITO COMUNISTA
DEI LAVORATORI

0 0,00



PARTITO COMUNISTA DEI
LAVORATORI

0 0,00

TOTALI CANDIDATI | LISTE REGIONALI


138

TOTALI LISTE CIRCOSCRIZIONALI

135

Regionali 14/12/2008 | Area ITALIA | Regione ABRUZZO | Provincia L'AQUILA | Comune BUGNARA

Elettori	1.194	Votanti	623	52,18%
Schede bianche	10	Schede non valide (bianche incl.)	35	

Candidati / Liste regionali	Liste circoscrizionali	Voti	%
 CHIODI GIOVANNI IL POPOLO DELLA LIBERTA'		366	62,24



IL POPOLO DELLA
LIBERTA'

311 56,34



RIALZATI ABRUZZO

19 3,44



LIBERALSOCIALISTI

3 0,54



MOV. PER L'AUTONOMIA

1 0,18

TOTALE COALIZIONE

334 60,51



**COSTANTINI CARLO
COSTANTINI
PRESIDENTE**

171 29,08



PARTITO DEMOCRATICO

85 15,40



DI PIETRO IT. VALORI

49 8,88



PARTITO SOCIALISTA

16 2,90



LA SINISTRA

11 1,99



COMUNISTI ITALIANI

3 0,54



RIF.COM.

2 0,36

TOTALE COALIZIONE

166 30,07



DE LAURENTIIS
RODOLFO
UDC-UDEUR

34 5,78



UDC-UDEUR

35 6,34



BUONTEMPO
TEODORO
LA DESTRA

15 2,55



LA DESTRA

14 2,54



DEL BIONDO ILARIA
PARTITO COMUNISTA
DEI LAVORATORI

1 0,17



PARTITO COMUNISTA DEI
LAVORATORI

3 0,54



DI PROSPERO
ANGELO
PER IL BENE COMUNE

1 0,17

TOTALI CANDIDATI | LISTE REGIONALI


588

TOTALI LISTE CIRCOSCRIZIONALI

552

Regionali 14/12/2008 | Area ITALIA | Regione ABRUZZO | Provincia L'AQUILA | Comune CAGNANO AMITERNO

Elettori	1.218	Votanti	672	55,17%
Schede bianche	12	Schede non valide (bianche incl.)	21	

Candidati / Liste regionali	Liste circoscrizionali	Voti	%
 COSTANTINI CARLO COSTANTINI PRESIDENTE		366	56,22



PARTITO DEMOCRATICO

267 43,63



DI PIETRO IT. VALORI

81 13,24



RIF.COM.

7 1,14



COMUNISTI ITALIANI

7 1,14



LA SINISTRA

5 0,82



PARTITO SOCIALISTA

4 0,65

TOTALE COALIZIONE

371 60,62



CHIODI GIOVANNI
IL POPOLO DELLA
LIBERTA'

252 38,71



IL POPOLO DELLA
LIBERTA'

110 17,97



MOV. PER L'AUTONOMIA

60 9,80



RIALZATI ABRUZZO

41 6,70



LIBERALSOCIALISTI

7 1,14

TOTALE COALIZIONE

218 35,62



DE LAURENTIIS
RODOLFO
UDC-UDEUR

23 3,53



UDC-UDEUR

18 2,94



DEL BIONDO ILARIA
PARTITO COMUNISTA
DEI LAVORATORI

4 0,61



PARTITO COMUNISTA DEI
LAVORATORI

3 0,49



BUONTEMPO
TEODORO
LA DESTRA

3 0,46



LA DESTRA

2 0,33



DI PROSPERO
ANGELO
PER IL BENE COMUNE

3 0,46

TOTALI CANDIDATI | LISTE REGIONALI

651

TOTALI LISTE CIRCOSCRIZIONALI

612

Regionali 14/12/2008 | Area ITALIA | Regione ABRUZZO | Provincia L'AQUILA | Comune CALASCIO

Elettori	266	Votanti	68	25,56%
Schede bianche	0	Schede non valide (bianche incl.)	4	

Candidati / Liste regionali	Liste circoscrizionali	Voti	%
 CHIODI GIOVANNI IL POPOLO DELLA LIBERTA'		38	59,38
	RIALZATI ABRUZZO	22	39,29
	IL POPOLO DELLA LIBERTA'	7	12,50
	MOV. PER L'AUTONOMIA	1	1,79
	LIBERALSOCIALISTI	0	0,00
TOTALE COALIZIONE		30	53,57
 COSTANTINI CARLO COSTANTINI PRESIDENTE		24	37,50
	PARTITO DEMOCRATICO	12	21,43



DI PIETRO IT. VALORI

7 12,50



LA SINISTRA

5 8,93



PARTITO SOCIALISTA

0 0,00



RIF.COM.

0 0,00



COMUNISTI ITALIANI

0 0,00

TOTALE COALIZIONE

24 42,86



**BUONTEMPO
TEODORO
LA DESTRA**

2 3,13



LA DESTRA

2 3,57



**DEL BIONDO ILARIA
PARTITO COMUNISTA
DEI LAVORATORI**

0 0,00



PARTITO COMUNISTA DEI
LAVORATORI

0 0,00



DE LAURENTIIS
RODOLFO
UDC-UDEUR

0 0,00



UDC-UDEUR

0 0,00



DI PROSPERO
ANGELO
PER IL BENE COMUNE

0 0,00

TOTALI CANDIDATI | LISTE REGIONALI

64

TOTALI LISTE CIRCOSCRIZIONALI

56

Regionali 14/12/2008 | Area ITALIA | Regione ABRUZZO | Provincia L'AQUILA | Comune CAMPO DI GIOVE

Elettori	903	Votanti	508	56,26%
Schede bianche	14	Schede non valide (bianche incl.)	19	

Candidati / Liste regionali	Liste circoscrizionali	Voti	%
 COSTANTINI CARLO COSTANTINI PRESIDENTE		249	50,92
 PARTITO DEMOCRATICO		146	32,44
 PARTITO SOCIALISTA		42	9,33
 DI PIETRO IT. VALORI		27	6,00
 RIF.COM.		12	2,67
 LA SINISTRA		11	2,44
 COMUNISTI ITALIANI		1	0,22
TOTALE COALIZIONE		239	53,11

	CHIODI GIOVANNI IL POPOLO DELLA LIBERTA'	208 42,54
	IL POPOLO DELLA LIBERTA'	139 30,89
	RIALZATI ABRUZZO	29 6,44
	MOV. PER L'AUTONOMIA	14 3,11
	LIBERALSOCIALISTI	5 1,11
TOTALE COALIZIONE		187 41,56
	DE LAURENTIIS RODOLFO UDC-UDEUR	21 4,29
	UDC-UDEUR	21 4,67
	BUONTEMPO TEODORO LA DESTRA	7 1,43



LA DESTRA

2 0,44



DEL BIONDO ILARIA
PARTITO COMUNISTA
DEI LAVORATORI

3 0,61



PARTITO COMUNISTA DEI
LAVORATORI

1 0,22



DI PROSPERO
ANGELO
PER IL BENE COMUNE

1 0,20

TOTALI CANDIDATI | LISTE REGIONALI

489

TOTALI LISTE CIRCOSCRIZIONALI

450

Regionali 14/12/2008 | Area ITALIA | Regione ABRUZZO | Provincia L'AQUILA | Comune CAMPOTOSTO

Elettori	733	Votanti	275	37,52%
Schede bianche	3	Schede non valide (bianche incl.)	10	

Candidati / Liste regionali	Liste circoscrizionali	Voti	%
 CHIODI GIOVANNI IL POPOLO DELLA LIBERTA'		156	58,87
 IL POPOLO DELLA LIBERTA'		71	29,22
 MOV. PER L'AUTONOMIA		44	18,11
 RIALZATI ABRUZZO		30	12,35
 LIBERALSOCIALISTI		3	1,23
TOTALE COALIZIONE		148	60,91
 COSTANTINI CARLO COSTANTINI PRESIDENTE		95	35,85
 PARTITO DEMOCRATICO		64	26,34



DI PIETRO IT. VALORI

19 7,82



RIF.COM.

3 1,23



PARTITO SOCIALISTA

1 0,41



COMUNISTI ITALIANI

1 0,41



LA SINISTRA

0 0,00

TOTALE COALIZIONE

88 36,21



**DE LAURENTIIS
RODOLFO
UDC-UDEUR**

6 2,26



UDC-UDEUR

3 1,23



**DEL BIONDO ILARIA
PARTITO COMUNISTA
DEI LAVORATORI**

4 1,51



PARTITO COMUNISTA DEI
LAVORATORI

2 0,82



BUONTEMPO
TEODORO
LA DESTRA

3 1,13



LA DESTRA

2 0,82



DI PROSPERO
ANGELO
PER IL BENE COMUNE

1 0,38

TOTALI CANDIDATI | LISTE REGIONALI

265

TOTALI LISTE CIRCOSCRIZIONALI

243

Regionali 14/12/2008 | Area ITALIA | Regione ABRUZZO | Provincia L'AQUILA | Comune CANISTRO

Elettori	1.089	Votanti	742	68,14%
Schede bianche	15	Schede non valide (bianche incl.)	57	

Candidati / Liste regionali	Liste circoscrizionali	Voti	%
 CHIODI GIOVANNI IL POPOLO DELLA LIBERTA'		422	61,61
	RIALZATI ABRUZZO	324	48,29
	IL POPOLO DELLA LIBERTA'	81	12,07
	MOV. PER L'AUTONOMIA	11	1,64
	LIBERALSOCIALISTI	8	1,19
TOTALE COALIZIONE		424	63,19
 COSTANTINI CARLO COSTANTINI PRESIDENTE		209	30,51
	PARTITO DEMOCRATICO	154	22,95



DI PIETRO IT. VALORI

36 5,37



RIF.COM.

8 1,19



PARTITO SOCIALISTA

7 1,04



COMUNISTI ITALIANI

2 0,30



LA SINISTRA

0 0,00

TOTALE COALIZIONE

207 30,85



**DE LAURENTIIS
RODOLFO
UDC-UDEUR**

42 6,13



UDC-UDEUR

36 5,37



**BUONTEMPO
TEODORO
LA DESTRA**

7 1,02



LA DESTRA

4 0,60



DI PROSPERO
ANGELO
PER IL BENE COMUNE

3 0,44



DEL BIONDO ILARIA
PARTITO COMUNISTA
DEI LAVORATORI

2 0,29



PARTITO COMUNISTA DEI
LAVORATORI

0 0,00

TOTALI CANDIDATI | LISTE REGIONALI

685

TOTALI LISTE CIRCOSCRIZIONALI

671

Regionali 14/12/2008 | Area ITALIA | Regione ABRUZZO | Provincia L'AQUILA | Comune CANSANO

Elettori	554	Votanti	150	27,08%
Schede bianche	2	Schede non valide (bianche incl.)	7	

Candidati / Liste regionali	Liste circoscrizionali	Voti	%
 <p>COSTANTINI CARLO COSTANTINI PRESIDENTE</p>		94	65,73
 <p>PARTITO SOCIALISTA</p>	PARTITO SOCIALISTA	59	42,14
 <p>PARTITO DEMOCRATICO</p>	PARTITO DEMOCRATICO	35	25,00
 <p>RIF.COM.</p>	RIF.COM.	7	5,00
 <p>DI PIETRO IT. VALORI</p>	DI PIETRO IT. VALORI	1	0,71
 <p>LA SINISTRA</p>	LA SINISTRA	0	0,00
 <p>COMUNISTI ITALIANI</p>	COMUNISTI ITALIANI	0	0,00
TOTALE COALIZIONE		102	72,86

	CHIODI GIOVANNI IL POPOLO DELLA LIBERTA'	45	31,47
	IL POPOLO DELLA LIBERTA'	28	20,00
	RIALZATI ABRUZZO	4	2,86
	LIBERALSOCIALISTI	2	1,43
	MOV. PER L'AUTONOMIA	0	0,00
TOTALE COALIZIONE		34	24,29
	DE LAURENTIIS RODOLFO UDC-UDEUR	3	2,10
	UDC-UDEUR	3	2,14
	DEL BIONDO ILARIA PARTITO COMUNISTA DEI LAVORATORI	1	0,70



PARTITO COMUNISTA DEI
LAVORATORI

1 0,71



BUONTEMPO
TEODORO
LA DESTRA

0 0,00



LA DESTRA

0 0,00



DI PROSPERO
ANGELO
PER IL BENE COMUNE

0 0,00

TOTALI CANDIDATI | LISTE REGIONALI

143

TOTALI LISTE CIRCOSCRIZIONALI

140

Regionali 14/12/2008 | Area ITALIA | Regione ABRUZZO | Provincia L'AQUILA | Comune CAPESTRANO

Elettori	1.053	Votanti	549	52,14%
Schede bianche	19	Schede non valide (bianche incl.)	50	

Candidati / Liste regionali	Liste circoscrizionali	Voti	%
 CHIODI GIOVANNI IL POPOLO DELLA LIBERTA'		406	81,36
	LIBERALSOCIALISTI	170	37,20
	RIALZATI ABRUZZO	108	23,63
	IL POPOLO DELLA LIBERTA'	59	12,91
	MOV. PER L'AUTONOMIA	49	10,72
TOTALE COALIZIONE		386	84,46
 COSTANTINI CARLO COSTANTINI PRESIDENTE		79	15,83
	PARTITO DEMOCRATICO	30	6,56



DI PIETRO IT. VALORI

26 5,69



COMUNISTI ITALIANI

6 1,31



RIF.COM.

2 0,44



LA SINISTRA

2 0,44



PARTITO SOCIALISTA

1 0,22

TOTALE COALIZIONE

67 14,66



DE LAURENTIIS
RODOLFO
UDC-UDEUR

5 1,00



UDC-UDEUR

2 0,44



BUONTEMPO
TEODORO
LA DESTRA

4 0,80



LA DESTRA

2 0,44



DEL BIONDO ILARIA
PARTITO COMUNISTA
DEI LAVORATORI

3 0,60



PARTITO COMUNISTA DEI
LAVORATORI

0 0,00



DI PROSPERO
ANGELO
PER IL BENE COMUNE

2 0,40

TOTALI CANDIDATI | LISTE REGIONALI


499

TOTALI LISTE CIRCOSCRIZIONALI

457

Regionali 14/12/2008 | Area ITALIA | Regione ABRUZZO | Provincia L'AQUILA | Comune CAPISTRELLO

Elettori	4.700	Votanti	2.406	51,19%
Schede bianche	46	Schede non valide (bianche incl.)	126	

Candidati / Liste regionali	Liste circoscrizionali	Voti	%
 <p>COSTANTINI CARLO COSTANTINI PRESIDENTE</p>		1.045	45,83



PARTITO DEMOCRATICO

551 25,52



COMUNISTI ITALIANI

251 11,63



DI PIETRO IT. VALORI

165 7,64



RIF.COM.

44 2,04



LA SINISTRA

5 0,23



PARTITO SOCIALISTA

2 0,09

TOTALE COALIZIONE

1.018 47,15

	CHIODI GIOVANNI IL POPOLO DELLA LIBERTA'	885 38,82
	IL POPOLO DELLA LIBERTA'	506 23,44
	RIALZATI ABRUZZO	247 11,44
	MOV. PER L'AUTONOMIA	82 3,80
	LIBERALSOCIALISTI	2 0,09
	TOTALE COALIZIONE	837 38,77
	DE LAURENTIIS RODOLFO UDC-UDEUR	302 13,25
	UDC-UDEUR	271 12,55
	BUONTEMPO TEODORO LA DESTRA	30 1,32



LA DESTRA

22 1,02



DEL BIONDO ILARIA
PARTITO COMUNISTA
DEI LAVORATORI

16 0,70



PARTITO COMUNISTA DEI
LAVORATORI

11 0,51



DI PROSPERO
ANGELO
PER IL BENE COMUNE

2 0,09

TOTALI CANDIDATI | LISTE REGIONALI

2.280

TOTALI LISTE CIRCOSCRIZIONALI

2.159

Regionali 14/12/2008 | Area ITALIA | Regione ABRUZZO | Provincia L'AQUILA | Comune CAPITIGNANO

Elettori	569	Votanti	321	56,41%
Schede bianche	2	Schede non valide (bianche incl.)	17	

Candidati / Liste regionali	Liste circoscrizionali	Voti	%
 <p>COSTANTINI CARLO COSTANTINI PRESIDENTE</p>		149	49,01
 <p>DI PIETRO IT. VALORI</p>		86	32,21
 <p>PARTITO DEMOCRATICO</p>		61	22,85
 <p>COMUNISTI ITALIANI</p>		3	1,12
 <p>RIF.COM.</p>		2	0,75
 <p>LA SINISTRA</p>		1	0,37
 <p>PARTITO SOCIALISTA</p>		0	0,00
	TOTALE COALIZIONE	153	57,30

	CHIODI GIOVANNI IL POPOLO DELLA LIBERTA'	144	47,37
	MOV. PER L'AUTONOMIA	51	19,10
	RIALZATI ABRUZZO	27	10,11
	IL POPOLO DELLA LIBERTA'	22	8,24
	LIBERALSOCIALISTI	9	3,37
TOTALE COALIZIONE		109	40,82
	DE LAURENTIIS RODOLFO UDC-UDEUR	8	2,63
	UDC-UDEUR	4	1,50
	BUONTEMPO TEODORO LA DESTRA	2	0,66



LA DESTRA

0 0,00



DEL BIONDO ILARIA
PARTITO COMUNISTA
DEI LAVORATORI

1 0,33



PARTITO COMUNISTA DEI
LAVORATORI

1 0,37



DI PROSPERO
ANGELO
PER IL BENE COMUNE

0 0,00

TOTALI CANDIDATI | LISTE REGIONALI

304

TOTALI LISTE CIRCOSCRIZIONALI

267

Regionali 14/12/2008 | Area ITALIA | Regione ABRUZZO | Provincia L'AQUILA | Comune CAPORCIANO

Elettori	339	Votanti	146	43,07%
Schede bianche	1	Schede non valide (bianche incl.)	5	

Candidati / Liste regionali	Liste circoscrizionali	Voti	%
 CHIODI GIOVANNI IL POPOLO DELLA LIBERTA'		76	53,90
	 IL POPOLO DELLA LIBERTA'	46	36,22
	 RIALZATI ABRUZZO	13	10,24
	 MOV. PER L'AUTONOMIA	9	7,09
	 LIBERALSOCIALISTI	9	7,09
	TOTALE COALIZIONE	77	60,63
 COSTANTINI CARLO COSTANTINI PRESIDENTE		53	37,59
	 PARTITO DEMOCRATICO	38	29,92



DI PIETRO IT. VALORI

6 4,72



PARTITO SOCIALISTA

0 0,00



RIF.COM.

0 0,00



LA SINISTRA

0 0,00



COMUNISTI ITALIANI

0 0,00

TOTALE COALIZIONE

44 34,65



**BUONTEMPO
TEODORO
LA DESTRA**

5 3,55



LA DESTRA

5 3,94



**DEL BIONDO ILARIA
PARTITO COMUNISTA
DEI LAVORATORI**

4 2,84



PARTITO COMUNISTA DEI
LAVORATORI

0 0,00



DE LAURENTIIS
RODOLFO
UDC-UEUR

2 1,42



UDC-UEUR

1 0,79



DI PROSPERO
ANGELO
PER IL BENE COMUNE

1 0,71

TOTALI CANDIDATI | LISTE REGIONALI

141

TOTALI LISTE CIRCOSCRIZIONALI

127

Regionali 14/12/2008 | Area ITALIA | Regione ABRUZZO | Provincia L'AQUILA | Comune CAPPADOCIA

Elettori	517	Votanti	293	56,67%
Schede bianche	3	Schede non valide (bianche incl.)	9	

Candidati / Liste regionali	Liste circoscrizionali	Voti	%
 CHIODI GIOVANNI IL POPOLO DELLA LIBERTA'		205	72,18
 IL POPOLO DELLA LIBERTA'		180	66,91
	RIALZATI ABRUZZO	12	4,46
	MOV. PER L'AUTONOMIA	2	0,74
	LIBERALSOCIALISTI	0	0,00
	TOTALE COALIZIONE	194	72,12
 COSTANTINI CARLO COSTANTINI PRESIDENTE		58	20,42
	PARTITO DEMOCRATICO	45	16,73



DI PIETRO IT. VALORI

7 2,60



COMUNISTI ITALIANI

1 0,37



RIF.COM.

1 0,37



LA SINISTRA

0 0,00



PARTITO SOCIALISTA

0 0,00

TOTALE COALIZIONE

54 20,07



DE LAURENTIIS
RODOLFO
UDC-UDEUR

14 4,93



UDC-UDEUR

14 5,20



DEL BIONDO ILARIA
PARTITO COMUNISTA
DEI LAVORATORI

4 1,41



PARTITO COMUNISTA DEI
LAVORATORI

5 1,86



BUONTEMPO
TEODORO
LA DESTRA

3 1,06



LA DESTRA

2 0,74



DI PROSPERO
ANGELO
PER IL BENE COMUNE

0 0,00

TOTALI CANDIDATI | LISTE REGIONALI

284

TOTALI LISTE CIRCOSCRIZIONALI

269

Elettori	182	Votanti	50	27,47%
Schede bianche	0	Schede non valide (bianche incl.)	0	

Candidati / Liste regionali	Liste circoscrizionali	Voti	%
 CHIODI GIOVANNI IL POPOLO DELLA LIBERTA'		36	72,00
	IL POPOLO DELLA LIBERTA'	19	52,78
	RIALZATI ABRUZZO	4	11,11
	MOV. PER L'AUTONOMIA	0	0,00
	LIBERALSOCIALISTI	0	0,00
	TOTALE COALIZIONE	23	63,89
 COSTANTINI CARLO COSTANTINI PRESIDENTE		12	24,00
	DI PIETRO IT. VALORI	5	13,89



LA SINISTRA

3 8,33



PARTITO DEMOCRATICO

3 8,33



COMUNISTI ITALIANI

0 0,00



RIF.COM.

0 0,00



PARTITO SOCIALISTA

0 0,00

TOTALE COALIZIONE

11 30,56



**BUONTEMPO
TEODORO
LA DESTRA**

2 4,00



LA DESTRA

2 5,56



**DEL BIONDO ILARIA
PARTITO COMUNISTA
DEI LAVORATORI**

0 0,00



PARTITO COMUNISTA DEI
LAVORATORI

0 0,00



DE LAURENTIIS
RODOLFO
UDC-UEUR

0 0,00



UDC-UEUR

0 0,00



DI PROSPERO
ANGELO
PER IL BENE COMUNE

0 0,00

TOTALI CANDIDATI | LISTE REGIONALI

50

TOTALI LISTE CIRCOSCRIZIONALI

36

Elettori	4.462	Votanti	2.286	51,23%
Schede bianche	26	Schede non valide (bianche incl.)	93	

Candidati / Liste regionali	Liste circoscrizionali	Voti	%
 COSTANTINI CARLO COSTANTINI PRESIDENTE		1.009	46,01
	PARTITO DEMOCRATICO	586	28,32
	LA SINISTRA	216	10,44
	DI PIETRO IT. VALORI	162	7,83
	RIF.COM.	22	1,06
	PARTITO SOCIALISTA	13	0,63
	COMUNISTI ITALIANI	7	0,34
TOTALE COALIZIONE		1.006	48,62

	CHIODI GIOVANNI IL POPOLO DELLA LIBERTA'	883 40,26
	IL POPOLO DELLA LIBERTA'	652 31,51
	RIALZATI ABRUZZO	100 4,83
	MOV. PER L'AUTONOMIA	47 2,27
	LIBERALSOCIALISTI	3 0,14
	TOTALE COALIZIONE	802 38,76
	DE LAURENTIIS RODOLFO UDC-UDEUR	229 10,44
	UDC-UDEUR	211 10,20
	BUONTEMPO TEODORO LA DESTRA	56 2,55



LA DESTRA

44 2,13



DEL BIONDO ILARIA
PARTITO COMUNISTA
DEI LAVORATORI

12 0,55



PARTITO COMUNISTA DEI
LAVORATORI

6 0,29



DI PROSPERO
ANGELO
PER IL BENE COMUNE

4 0,18

TOTALI CANDIDATI | LISTE REGIONALI

2.193

TOTALI LISTE CIRCOSCRIZIONALI

2.069

Regionali 14/12/2008 | Area ITALIA | Regione ABRUZZO | Provincia L'AQUILA | Comune CASTEL DEL MONTE

Elettori	813	Votanti	232	28,54%
Schede bianche	2	Schede non valide (bianche incl.)	12	

Candidati / Liste regionali	Liste circoscrizionali	Voti	%
 COSTANTINI CARLO COSTANTINI PRESIDENTE		112	50,91
 PARTITO DEMOCRATICO		85	44,50
 DI PIETRO IT. VALORI		7	3,66
 RIF.COM.		7	3,66
 PARTITO SOCIALISTA		1	0,52
 LA SINISTRA		0	0,00
 COMUNISTI ITALIANI		0	0,00
TOTALE COALIZIONE		100	52,36

	CHIODI GIOVANNI IL POPOLO DELLA LIBERTA'	98 44,55
	IL POPOLO DELLA LIBERTA'	50 26,18
	MOV. PER L'AUTONOMIA	27 14,14
	LIBERALSOCIALISTI	4 2,09
	RIALZATI ABRUZZO	4 2,09
TOTALE COALIZIONE		85 44,50
	BUONTEMPO TEODORO LA DESTRA	4 1,82
	LA DESTRA	3 1,57
	DEL BIONDO ILARIA PARTITO COMUNISTA DEI LAVORATORI	3 1,36



PARTITO COMUNISTA DEI
LAVORATORI

1 0,52



DE LAURENTIIS
RODOLFO
UDC-UDEUR

2 0,91



UDC-UDEUR

2 1,05



DI PROSPERO
ANGELO
PER IL BENE COMUNE

1 0,45

TOTALI CANDIDATI | LISTE REGIONALI

220

TOTALI LISTE CIRCOSCRIZIONALI

191

Elettori	424	Votanti	224	52,83%
Schede bianche	3	Schede non valide (bianche incl.)	7	

Candidati / Liste regionali	Liste circoscrizionali	Voti	%
 CHIODI GIOVANNI IL POPOLO DELLA LIBERTA'		103	47,47
 IL POPOLO DELLA LIBERTA'		64	31,53
 RIALZATI ABRUZZO		17	8,37
 MOV. PER L'AUTONOMIA		5	2,46
 LIBERAL SOCIALISTI		0	0,00
TOTALE COALIZIONE		86	42,36
 COSTANTINI CARLO COSTANTINI PRESIDENTE		97	44,70
 DI PIETRO IT. VALORI		100	49,26



PARTITO DEMOCRATICO

5 2,46



PARTITO SOCIALISTA

1 0,49



RIF.COM.

1 0,49



COMUNISTI ITALIANI

0 0,00



LA SINISTRA

0 0,00

TOTALE COALIZIONE

107 52,71



**BUONTEMPO
TEODORO
LA DESTRA**

12 5,53



LA DESTRA

6 2,96



**DE LAURENTIIS
RODOLFO
UDC-UDEUR**

5 2,30



UDC-UDEUR

4 1,97



DEL BIONDO ILARIA
PARTITO COMUNISTA
DEI LAVORATORI

0 0,00



PARTITO COMUNISTA DEI
LAVORATORI

0 0,00



DI PROSPERO
ANGELO
PER IL BENE COMUNE

0 0,00

TOTALI CANDIDATI | LISTE REGIONALI

217

TOTALI LISTE CIRCOSCRIZIONALI

203

Elettori	5.423	Votanti	2.681	49,44%
Schede bianche	59	Schede non valide (bianche incl.)	185	

Candidati / Liste regionali	Liste circoscrizionali	Voti	%
 CHIODI GIOVANNI IL POPOLO DELLA LIBERTA'		1.301	52,12
 IL POPOLO DELLA LIBERTA'		793	34,34
 MOV. PER L'AUTONOMIA		180	7,80
 RIALZATI ABRUZZO		173	7,49
 LIBERALSOCIALISTI		5	0,22
TOTALE COALIZIONE		1.151	49,85
 COSTANTINI CARLO COSTANTINI PRESIDENTE		1.055	42,27
 DI PIETRO IT. VALORI		539	23,34



PARTITO DEMOCRATICO

168 7,28



LA SINISTRA

158 6,84



PARTITO SOCIALISTA

125 5,41



RIF.COM.

52 2,25



COMUNISTI ITALIANI

4 0,17

TOTALE COALIZIONE

1.046 45,30



**DE LAURENTIIS
RODOLFO
UDC-UDEUR**

72 2,88



UDC-UDEUR

62 2,69



**BUONTEMPO
TEODORO
LA DESTRA**

50 2,00



LA DESTRA

40 1,73



DEL BIONDO ILARIA
PARTITO COMUNISTA
DEI LAVORATORI

13 0,52



PARTITO COMUNISTA DEI
LAVORATORI

10 0,43



DI PROSPERO
ANGELO
PER IL BENE COMUNE

5 0,20

TOTALI CANDIDATI | LISTE REGIONALI

2.496

TOTALI LISTE CIRCOSCRIZIONALI

2.309

Regionali 14/12/2008 | Area ITALIA | Regione ABRUZZO | Provincia L'AQUILA | Comune CASTELLAFIUME

Elettori	970	Votanti	565	58,25%
Schede bianche	27	Schede non valide (bianche incl.)	51	

Candidati / Liste regionali	Liste circoscrizionali	Voti	%
 CHIODI GIOVANNI IL POPOLO DELLA LIBERTA'		261	50,78
 IL POPOLO DELLA LIBERTA'		158	32,18
	RIALZATI ABRUZZO	78	15,89
	MOV. PER L'AUTONOMIA	14	2,85
	LIBERALSOCIALISTI	1	0,20
TOTALE COALIZIONE		251	51,12
 COSTANTINI CARLO COSTANTINI PRESIDENTE		134	26,07
	PARTITO DEMOCRATICO	100	20,37



DI PIETRO IT. VALORI

17 3,46



PARTITO SOCIALISTA

9 1,83



COMUNISTI ITALIANI

2 0,41



LA SINISTRA

1 0,20



RIF.COM.

0 0,00

TOTALE COALIZIONE

129 26,27



DE LAURENTIIS
RODOLFO
UDC-UDEUR

107 20,82



UDC-UDEUR

104 21,18



BUONTEMPO
TEODORO
LA DESTRA

9 1,75



LA DESTRA

7 1,43



DI PROSPERO
ANGELO
PER IL BENE COMUNE

2 0,39



DEL BIONDO ILARIA
PARTITO COMUNISTA
DEI LAVORATORI

1 0,19



PARTITO COMUNISTA DEI
LAVORATORI

0 0,00

TOTALI CANDIDATI | LISTE REGIONALI

514

TOTALI LISTE CIRCOSCRIZIONALI

491

Regionali 14/12/2008 | Area ITALIA | Regione ABRUZZO | Provincia L'AQUILA | Comune CASTELVECCHIO
CALVISIO

Elettori	286	Votanti	71	24,83%
Schede bianche	5	Schede non valide (bianche incl.)	6	

Candidati / Liste regionali	Liste circoscrizionali	Voti	%
 COSTANTINI CARLO COSTANTINI PRESIDENTE		34	52,31
	PARTITO DEMOCRATICO	15	29,41
	DI PIETRO IT. VALORI	14	27,45
	LA SINISTRA	0	0,00
	PARTITO SOCIALISTA	0	0,00
	COMUNISTI ITALIANI	0	0,00
	RIF.COM.	0	0,00
TOTALE COALIZIONE		29	56,86

	CHIODI GIOVANNI IL POPOLO DELLA LIBERTA'	28 43,08
	IL POPOLO DELLA LIBERTA'	10 19,61
	RIALZATI ABRUZZO	5 9,80
	MOV. PER L'AUTONOMIA	3 5,88
	LIBERALSOCIALISTI	1 1,96
TOTALE COALIZIONE		19 37,25
	BUONTEMPO TEODORO LA DESTRA	2 3,08
	LA DESTRA	2 3,92
	DE LAURENTIIS RODOLFO UDC-UDEUR	1 1,54



UDC-UDEUR

1 1,96



DEL BIONDO ILARIA
PARTITO COMUNISTA
DEI LAVORATORI

0 0,00



PARTITO COMUNISTA DEI
LAVORATORI

0 0,00



DI PROSPERO
ANGELO
PER IL BENE COMUNE

0 0,00

TOTALI CANDIDATI | LISTE REGIONALI


65

TOTALI LISTE CIRCOSCRIZIONALI

51

Regionali 14/12/2008 | Area ITALIA | Regione ABRUZZO | Provincia L'AQUILA | Comune CASTELVECCHIO
SUBEQUO

Elettori	1.128	Votanti	660	58,51%
Schede bianche	7	Schede non valide (bianche incl.)	34	

Candidati / Liste regionali	Liste circoscrizionali	Voti	%
 COSTANTINI CARLO COSTANTINI PRESIDENTE		334	53,35



PARTITO DEMOCRATICO

152 27,99



DI PIETRO IT. VALORI

79 14,55



PARTITO SOCIALISTA

57 10,50



RIF.COM.

9 1,66



LA SINISTRA

6 1,10



COMUNISTI ITALIANI

5 0,92

TOTALE COALIZIONE

308 56,72



CHIODI GIOVANNI
IL POPOLO DELLA
LIBERTA'

232 37,06



IL POPOLO DELLA
LIBERTA'

110 20,26



RIALZATI ABRUZZO

66 12,15



LIBERALSOCIALISTI

11 2,03



MOV. PER L'AUTONOMIA

0 0,00

TOTALE COALIZIONE

187 34,44



**DE LAURENTIIS
RODOLFO
UDC-UDEUR**

49 7,83



UDC-UDEUR

44 8,10



**BUONTEMPO
TEODORO
LA DESTRA**

7 1,12



LA DESTRA

4 0,74



**DEL BIONDO ILARIA
PARTITO COMUNISTA
DEI LAVORATORI**

3 0,48



PARTITO COMUNISTA DEI
LAVORATORI

0 0,00



DI PROSPERO
ANGELO
PER IL BENE COMUNE

1 0,16

TOTALI CANDIDATI | LISTE REGIONALI

626

TOTALI LISTE CIRCOSCRIZIONALI

543

Regionali 14/12/2008 | Area ITALIA | Regione ABRUZZO | Provincia L'AQUILA | Comune CELANO

Elettori	9.542	Votanti	5.496	57,60%
Schede bianche	127	Schede non valide (bianche incl.)	477	

Candidati / Liste regionali	Liste circoscrizionali	Voti	%
 CHIODI GIOVANNI IL POPOLO DELLA LIBERTA'		2.844	56,66
 IL POPOLO DELLA LIBERTA'		1.919	40,72
 MOV. PER L'AUTONOMIA		571	12,12
 RIALZATI ABRUZZO		211	4,48
 LIBERALSOCIALISTI		16	0,34
TOTALE COALIZIONE		2.717	57,65
 COSTANTINI CARLO COSTANTINI PRESIDENTE		1.580	31,48
 PARTITO DEMOCRATICO		757	16,06



DI PIETRO IT. VALORI

360 7,64



RIF.COM.

224 4,75



LA SINISTRA

95 2,02



PARTITO SOCIALISTA

59 1,25



COMUNISTI ITALIANI

18 0,38

TOTALE COALIZIONE

1.513 32,10



DE LAURENTIIS
RODOLFO
UDC-UDEUR

387 7,71



UDC-UDEUR

298 6,32



BUONTEMPO
TEODORO
LA DESTRA

177 3,53



LA DESTRA

170 3,61



DEL BIONDO ILARIA
PARTITO COMUNISTA
DEI LAVORATORI

27 0,54



PARTITO COMUNISTA DEI
LAVORATORI

15 0,32



DI PROSPERO
ANGELO
PER IL BENE COMUNE

4 0,08

TOTALI CANDIDATI | LISTE REGIONALI

5.019

TOTALI LISTE CIRCOSCRIZIONALI

4.713

Regionali 14/12/2008 | Area ITALIA | Regione ABRUZZO | Provincia L'AQUILA | Comune CERCHIO

Elettori	1.666	Votanti	980	58,82%
Schede bianche	13	Schede non valide (bianche incl.)	59	

Candidati / Liste regionali	Liste circoscrizionali	Voti	%
 COSTANTINI CARLO COSTANTINI PRESIDENTE		446	48,43
 PARTITO DEMOCRATICO		307	34,97
 DI PIETRO IT. VALORI		111	12,64
 LA SINISTRA		11	1,25
 RIF.COM.		7	0,80
 PARTITO SOCIALISTA		5	0,57
 COMUNISTI ITALIANI		3	0,34
TOTALE COALIZIONE		444	50,57

	CHIODI GIOVANNI IL POPOLO DELLA LIBERTA'	398 43,21
	IL POPOLO DELLA LIBERTA'	320 36,45
	MOV. PER L'AUTONOMIA	24 2,73
	RIALZATI ABRUZZO	21 2,39
	LIBERALSOCIALISTI	2 0,23
TOTALE COALIZIONE		367 41,80
	DE LAURENTIIS RODOLFO UDC-UDEUR	58 6,30
	UDC-UDEUR	55 6,26
	BUONTEMPO TEODORO LA DESTRA	14 1,52



LA DESTRA

9 1,03



DEL BIONDO ILARIA
PARTITO COMUNISTA
DEI LAVORATORI

4 0,43



PARTITO COMUNISTA DEI
LAVORATORI

3 0,34



DI PROSPERO
ANGELO
PER IL BENE COMUNE

1 0,11

TOTALI CANDIDATI | LISTE REGIONALI

921

TOTALI LISTE CIRCOSCRIZIONALI

878

Regionali 14/12/2008 | Area ITALIA | Regione ABRUZZO | Provincia L'AQUILA | Comune CIVITA D'ANTINO

Elettori	1.127	Votanti	567	50,31%
Schede bianche	8	Schede non valide (bianche incl.)	29	

Candidati / Liste regionali	Liste circoscrizionali	Voti	%
 CHIODI GIOVANNI IL POPOLO DELLA LIBERTA'		271	50,37
	 IL POPOLO DELLA LIBERTA'	149	29,10
	 RIALZATI ABRUZZO	63	12,30
	 LIBERALSOCIALISTI	51	9,96
	 MOV. PER L'AUTONOMIA	3	0,59
	TOTALE COALIZIONE	266	51,95
 COSTANTINI CARLO COSTANTINI PRESIDENTE		183	34,01
	 PARTITO DEMOCRATICO	174	33,98



DI PIETRO IT. VALORI

26 5,08



RIF.COM.

6 1,17



COMUNISTI ITALIANI

1 0,20



PARTITO SOCIALISTA

0 0,00



LA SINISTRA

0 0,00

TOTALE COALIZIONE

207 40,43



DE LAURENTIIS
RODOLFO
UDC-UDEUR

62 11,52



UDC-UDEUR

22 4,30



BUONTEMPO
TEODORO
LA DESTRA

17 3,16



LA DESTRA

13 2,54



DEL BIONDO ILARIA
PARTITO COMUNISTA
DEI LAVORATORI

4 0,74



PARTITO COMUNISTA DEI
LAVORATORI

4 0,78



DI PROSPERO
ANGELO
PER IL BENE COMUNE

1 0,19

TOTALI CANDIDATI | LISTE REGIONALI


538

TOTALI LISTE CIRCOSCRIZIONALI

512

Regionali 14/12/2008 | Area ITALIA | Regione ABRUZZO | Provincia L'AQUILA | Comune CIVITELLA ALFEDENA

Elettori	309	Votanti	161	52,10%
Schede bianche	6	Schede non valide (bianche incl.)	12	

Candidati / Liste regionali	Liste circoscrizionali	Voti	%
 COSTANTINI CARLO COSTANTINI PRESIDENTE		73	48,99



DI PIETRO IT. VALORI

56 41,79



PARTITO DEMOCRATICO

9 6,72



RIF.COM.

2 1,49



LA SINISTRA

1 0,75



PARTITO SOCIALISTA

1 0,75



COMUNISTI ITALIANI

0 0,00

TOTALE COALIZIONE

69 51,49

	CHIODI GIOVANNI IL POPOLO DELLA LIBERTA'	70	46,98
	MOV. PER L'AUTONOMIA	41	30,60
	IL POPOLO DELLA LIBERTA'	16	11,94
	RIALZATI ABRUZZO	4	2,99
	LIBERALSOCIALISTI	1	0,75
TOTALE COALIZIONE		62	46,27
	BUONTEMPO TEODORO LA DESTRA	4	2,68
	LA DESTRA	2	1,49
	DEL BIONDO ILARIA PARTITO COMUNISTA DEI LAVORATORI	1	0,67



PARTITO COMUNISTA DEI
LAVORATORI

1 0,75



DE LAURENTIIS
RODOLFO
UDC-UEUR

1 0,67



UDC-UEUR

0 0,00



DI PROSPERO
ANGELO
PER IL BENE COMUNE

0 0,00

TOTALI CANDIDATI | LISTE REGIONALI

149

TOTALI LISTE CIRCOSCRIZIONALI

134

Regionali 14/12/2008 | Area ITALIA | Regione ABRUZZO | Provincia L'AQUILA | Comune CIVITELLA ROVETO

Elettori	2.934	Votanti	1.730	58,96%
Schede bianche	31	Schede non valide (bianche incl.)	83	

Candidati / Liste regionali	Liste circoscrizionali	Voti	%
 CHIODI GIOVANNI IL POPOLO DELLA LIBERTA'		1.051	63,81



IL POPOLO DELLA LIBERTA'

543 34,96



LIBERALSOCIALISTI

339 21,83



RIALZATI ABRUZZO

122 7,86



MOV. PER L'AUTONOMIA

6 0,39

TOTALE COALIZIONE

1.010 65,04



COSTANTINI CARLO
COSTANTINI
PRESIDENTE

448 27,20



PARTITO DEMOCRATICO

339 21,83



DI PIETRO IT. VALORI

75 4,83



RIF.COM.

12 0,77



LA SINISTRA

6 0,39



COMUNISTI ITALIANI

4 0,26



PARTITO SOCIALISTA

0 0,00

TOTALE COALIZIONE

436 28,07



DE LAURENTIIS
RODOLFO
UDC-UDEUR

111 6,74



UDC-UDEUR

86 5,54



BUONTEMPO
TEODORO
LA DESTRA

28 1,70



LA DESTRA

18 1,16



DEL BIONDO ILARIA
PARTITO COMUNISTA
DEI LAVORATORI

6 0,36



PARTITO COMUNISTA DEI
LAVORATORI

3 0,19



DI PROSPERO
ANGELO
PER IL BENE COMUNE

3 0,18

TOTALI CANDIDATI | LISTE REGIONALI

1.647

TOTALI LISTE CIRCOSCRIZIONALI

1.553

Regionali 14/12/2008 | Area ITALIA | Regione ABRUZZO | Provincia L'AQUILA | Comune COCULLO

Elettori	438	Votanti	166	37,90%
Schede bianche	2	Schede non valide (bianche incl.)	6	

Candidati / Liste regionali	Liste circoscrizionali	Voti	%
 CHIODI GIOVANNI IL POPOLO DELLA LIBERTA'		98	61,25
 IL POPOLO DELLA LIBERTA'		71	46,71
 LIBERAL SOCIALISTI		20	13,16
 RIALZATI ABRUZZO		3	1,97
 MOV. PER L'AUTONOMIA		0	0,00
TOTALE COALIZIONE		94	61,84
 COSTANTINI CARLO COSTANTINI PRESIDENTE		55	34,38
 PARTITO DEMOCRATICO		27	17,76



DI PIETRO IT. VALORI

14 9,21



PARTITO SOCIALISTA

8 5,26



RIF.COM.

3 1,97



LA SINISTRA

2 1,32



COMUNISTI ITALIANI

0 0,00

TOTALE COALIZIONE

54 35,53



DE LAURENTIIS
RODOLFO
UDC-UDEUR

3 1,88



UDC-UDEUR

3 1,97



BUONTEMPO
TEODORO
LA DESTRA

2 1,25



LA DESTRA

0 0,00



DEL BIONDO ILARIA
PARTITO COMUNISTA
DEI LAVORATORI

1 0,63



PARTITO COMUNISTA DEI
LAVORATORI

1 0,66



DI PROSPERO
ANGELO
PER IL BENE COMUNE

1 0,63

TOTALI CANDIDATI | LISTE REGIONALI

160

TOTALI LISTE CIRCOSCRIZIONALI

152

Regionali 14/12/2008 | Area ITALIA | Regione ABRUZZO | Provincia L'AQUILA | Comune COLLARMELE

Elettori	952	Votanti	540	56,72%
Schede bianche	5	Schede non valide (bianche incl.)	25	

Candidati / Liste regionali	Liste circoscrizionali	Voti	%
 CHIODI GIOVANNI IL POPOLO DELLA LIBERTA'		230	44,66
 IL POPOLO DELLA LIBERTA'		170	35,79
 RIALZATI ABRUZZO		35	7,37
 MOV. PER L'AUTONOMIA		16	3,37
 LIBERAL SOCIALISTI		6	1,26
TOTALE COALIZIONE		227	47,79
 COSTANTINI CARLO COSTANTINI PRESIDENTE		196	38,06
 PARTITO DEMOCRATICO		100	21,05



DI PIETRO IT. VALORI

54 11,37



LA SINISTRA

17 3,58



RIF.COM.

3 0,63



COMUNISTI ITALIANI

2 0,42



PARTITO SOCIALISTA

2 0,42

TOTALE COALIZIONE

178 37,47



DE LAURENTIIS
RODOLFO
UDC-UDEUR

70 13,59



UDC-UDEUR

60 12,63



BUONTEMPO
TEODORO
LA DESTRA

10 1,94



LA DESTRA

5 1,05



DEL BIONDO ILARIA
PARTITO COMUNISTA
DEI LAVORATORI

7 1,36



PARTITO COMUNISTA DEI
LAVORATORI

5 1,05



DI PROSPERO
ANGELO
PER IL BENE COMUNE

2 0,39

TOTALI CANDIDATI | LISTE REGIONALI

515

TOTALI LISTE CIRCOSCRIZIONALI

475

Regionali 14/12/2008 | Area ITALIA | Regione ABRUZZO | Provincia L'AQUILA | Comune COLLELONGO

Elettori	1.365	Votanti	913	66,89%
Schede bianche	12	Schede non valide (bianche incl.)	37	

Candidati / Liste regionali	Liste circoscrizionali	Voti	%
 COSTANTINI CARLO COSTANTINI PRESIDENTE		430	49,09
	PARTITO DEMOCRATICO	489	59,34
	DI PIETRO IT. VALORI	58	7,04
	RIF.COM.	2	0,24
	LA SINISTRA	1	0,12
	COMUNISTI ITALIANI	0	0,00
	PARTITO SOCIALISTA	0	0,00
TOTALE COALIZIONE		550	66,75

	CHIODI GIOVANNI IL POPOLO DELLA LIBERTA'	264 30,14
	IL POPOLO DELLA LIBERTA'	205 24,88
	RIALZATI ABRUZZO	20 2,43
	MOV. PER L'AUTONOMIA	6 0,73
	LIBERALSOCIALISTI	3 0,36
TOTALE COALIZIONE		234 28,40
	DE LAURENTIIS RODOLFO UDC-UDEUR	164 18,72
	UDC-UDEUR	36 4,37
	BUONTEMPO TEODORO LA DESTRA	9 1,03



LA DESTRA

2 0,24



DEL BIONDO ILARIA
PARTITO COMUNISTA
DEI LAVORATORI

7 0,80



PARTITO COMUNISTA DEI
LAVORATORI

2 0,24



DI PROSPERO
ANGELO
PER IL BENE COMUNE

2 0,23

TOTALI CANDIDATI | LISTE REGIONALI

876

TOTALI LISTE CIRCOSCRIZIONALI

824

Regionali 14/12/2008 | Area ITALIA | Regione ABRUZZO | Provincia L'AQUILA | Comune COLLEPIETRO

Elettori	365	Votanti	116	31,78%
Schede bianche	2	Schede non valide (bianche incl.)	4	

Candidati / Liste regionali	Liste circoscrizionali	Voti	%
 CHIODI GIOVANNI IL POPOLO DELLA LIBERTA'		75	66,96
	IL POPOLO DELLA LIBERTA'	27	25,96
	MOV. PER L'AUTONOMIA	23	22,12
	LIBERALSOCIALISTI	11	10,58
	RIALZATI ABRUZZO	11	10,58
	TOTALE COALIZIONE	72	69,23
 COSTANTINI CARLO COSTANTINI PRESIDENTE		34	30,36
	PARTITO DEMOCRATICO	18	17,31



DI PIETRO IT. VALORI

11 10,58



LA SINISTRA

1 0,96



COMUNISTI ITALIANI

0 0,00



RIF.COM.

0 0,00



PARTITO SOCIALISTA

0 0,00

TOTALE COALIZIONE

30 28,85



BUONTEMPO
TEODORO
LA DESTRA

2 1,79



LA DESTRA

1 0,96



DE LAURENTIIS
RODOLFO
UDC-UDEUR

1 0,89



UDC-UDEUR

1 0,96



DEL BIONDO ILARIA
PARTITO COMUNISTA
DEI LAVORATORI

0 0,00



PARTITO COMUNISTA DEI
LAVORATORI

0 0,00



DI PROSPERO
ANGELO
PER IL BENE COMUNE

0 0,00

TOTALI CANDIDATI | LISTE REGIONALI

112

TOTALI LISTE CIRCOSCRIZIONALI

104

Regionali 14/12/2008 | Area ITALIA | Regione ABRUZZO | Provincia L'AQUILA | Comune CORFINIO

Elettori	1.247	Votanti	532	42,66%
Schede bianche	4	Schede non valide (bianche incl.)	19	

Candidati / Liste regionali	Liste circoscrizionali	Voti	%
 CHIODI GIOVANNI IL POPOLO DELLA LIBERTA'		300	58,48
 IL POPOLO DELLA LIBERTA'		200	42,46
 RIALZATI ABRUZZO		37	7,86
 MOV. PER L'AUTONOMIA		33	7,01
 LIBERAL SOCIALISTI		2	0,42
TOTALE COALIZIONE		272	57,75
 COSTANTINI CARLO COSTANTINI PRESIDENTE		195	38,01
 PARTITO DEMOCRATICO		104	22,08



DI PIETRO IT. VALORI

47 9,98



RIF.COM.

19 4,03



COMUNISTI ITALIANI

8 1,70



PARTITO SOCIALISTA

5 1,06



LA SINISTRA

2 0,42

TOTALE COALIZIONE

185 39,28



DE LAURENTIIS
RODOLFO
UDC-UDEUR

11 2,14



UDC-UDEUR

10 2,12



BUONTEMPO
TEODORO
LA DESTRA

5 0,97



LA DESTRA

3 0,64



DEL BIONDO ILARIA
PARTITO COMUNISTA
DEI LAVORATORI

1 0,19



PARTITO COMUNISTA DEI
LAVORATORI

1 0,21



DI PROSPERO
ANGELO
PER IL BENE COMUNE

1 0,19

TOTALI CANDIDATI | LISTE REGIONALI

513

TOTALI LISTE CIRCOSCRIZIONALI

471

Regionali 14/12/2008 | Area ITALIA | Regione ABRUZZO | Provincia L'AQUILA | Comune FAGNANO ALTO

Elettori	559	Votanti	233	41,68%
Schede bianche	2	Schede non valide (bianche incl.)	10	

Candidati / Liste regionali	Liste circoscrizionali	Voti	%
 CHIODI GIOVANNI IL POPOLO DELLA LIBERTA'		138	61,88
	 IL POPOLO DELLA LIBERTA'	65	30,66
	 LIBERAL SOCIALISTI	30	14,15
	 MOV. PER L'AUTONOMIA	22	10,38
	 RIALZATI ABRUZZO	15	7,08
	TOTALE COALIZIONE	132	62,26
 COSTANTINI CARLO COSTANTINI PRESIDENTE		76	34,08
	 PARTITO DEMOCRATICO	38	17,92



DI PIETRO IT. VALORI

23 10,85



PARTITO SOCIALISTA

9 4,25



COMUNISTI ITALIANI

2 0,94



RIF.COM.

1 0,47



LA SINISTRA

1 0,47

TOTALE COALIZIONE

74 34,91



**BUONTEMPO
TEODORO
LA DESTRA**

5 2,24



LA DESTRA

4 1,89



**DE LAURENTIIS
RODOLFO
UDC-UDEUR**

3 1,35



UDC-UDEUR

2 0,94



DI PROSPERO
ANGELO
PER IL BENE COMUNE

1 0,45



DEL BIONDO ILARIA
PARTITO COMUNISTA
DEI LAVORATORI

0 0,00



PARTITO COMUNISTA DEI
LAVORATORI

0 0,00

TOTALI CANDIDATI | LISTE REGIONALI

223

TOTALI LISTE CIRCOSCRIZIONALI

212

Regionali 14/12/2008 | Area ITALIA | Regione ABRUZZO | Provincia L'AQUILA | Comune FONTECCHIO

Elettori	560	Votanti	221	39,46%
Schede bianche	2	Schede non valide (bianche incl.)	6	

Candidati / Liste regionali	Liste circoscrizionali	Voti	%
 CHIODI GIOVANNI IL POPOLO DELLA LIBERTA'		148	68,84
	 IL POPOLO DELLA LIBERTA'	54	27,84
	 RIALZATI ABRUZZO	31	15,98
	 LIBERALSOCIALISTI	21	10,82
	 MOV. PER L'AUTONOMIA	15	7,73
	TOTALE COALIZIONE	121	62,37
 COSTANTINI CARLO COSTANTINI PRESIDENTE		57	26,51
	 PARTITO DEMOCRATICO	45	23,20



DI PIETRO IT. VALORI

12 6,19



LA SINISTRA

4 2,06



PARTITO SOCIALISTA

3 1,55



COMUNISTI ITALIANI

0 0,00



RIF.COM.

0 0,00

TOTALE COALIZIONE

64 32,99



DE LAURENTIIS
RODOLFO
UDC-UDEUR

5 2,33



UDC-UDEUR

6 3,09



DEL BIONDO ILARIA
PARTITO COMUNISTA
DEI LAVORATORI

3 1,40



PARTITO COMUNISTA DEI
LAVORATORI

1 0,52



BUONTEMPO
TEODORO
LA DESTRA

2 0,93



LA DESTRA

2 1,03



DI PROSPERO
ANGELO
PER IL BENE COMUNE

0 0,00

TOTALI CANDIDATI | LISTE REGIONALI

215

TOTALI LISTE CIRCOSCRIZIONALI

194

Regionali 14/12/2008 | Area ITALIA | Regione ABRUZZO | Provincia L'AQUILA | Comune FOSSA

Elettori	723	Votanti	317	43,85%
Schede bianche	1	Schede non valide (bianche incl.)	7	

Candidati / Liste regionali	Liste circoscrizionali	Voti	%
 COSTANTINI CARLO COSTANTINI PRESIDENTE		149	48,06
 PARTITO DEMOCRATICO		60	21,66
 DI PIETRO IT. VALORI		54	19,49
 LA SINISTRA		11	3,97
 RIF.COM.		8	2,89
 PARTITO SOCIALISTA		4	1,44
 COMUNISTI ITALIANI		4	1,44
TOTALE COALIZIONE		141	50,90

	CHIODI GIOVANNI IL POPOLO DELLA LIBERTA'	142 45,81
	IL POPOLO DELLA LIBERTA'	53 19,13
	MOV. PER L'AUTONOMIA	38 13,72
	RIALZATI ABRUZZO	28 10,11
	LIBERALSOCIALISTI	1 0,36
TOTALE COALIZIONE		120 43,32
	DE LAURENTIIS RODOLFO UDC-UDEUR	13 4,19
	UDC-UDEUR	12 4,33
	BUONTEMPO TEODORO LA DESTRA	5 1,61



LA DESTRA

4 1,44



DEL BIONDO ILARIA
PARTITO COMUNISTA
DEI LAVORATORI

1 0,32



PARTITO COMUNISTA DEI
LAVORATORI

0 0,00



DI PROSPERO
ANGELO
PER IL BENE COMUNE

0 0,00

TOTALI CANDIDATI | LISTE REGIONALI

310

TOTALI LISTE CIRCOSCRIZIONALI

277

Regionali 14/12/2008 | Area ITALIA | Regione ABRUZZO | Provincia L'AQUILA | Comune GAGLIANO ATERNO

Elettori	370	Votanti	168	45,41%
Schede bianche	1	Schede non valide (bianche incl.)	3	

Candidati / Liste regionali	Liste circoscrizionali	Voti	%
 COSTANTINI CARLO COSTANTINI PRESIDENTE		93	56,36
 PARTITO DEMOCRATICO		48	29,63
 DI PIETRO IT. VALORI		40	24,69
 PARTITO SOCIALISTA		4	2,47
 LA SINISTRA		3	1,85
 RIF.COM.		2	1,23
 COMUNISTI ITALIANI		0	0,00
TOTALE COALIZIONE		97	59,88

	CHIODI GIOVANNI IL POPOLO DELLA LIBERTA'	64 38,79
	IL POPOLO DELLA LIBERTA'	31 19,14
	MOV. PER L'AUTONOMIA	12 7,41
	RIALZATI ABRUZZO	10 6,17
	LIBERALSOCIALISTI	6 3,70
TOTALE COALIZIONE		59 36,42
	DE LAURENTIIS RODOLFO UDC-UDEUR	7 4,24
	UDC-UDEUR	6 3,70
	DI PROSPERO ANGELO PER IL BENE COMUNE	1 0,61



DEL BIONDO ILARIA
PARTITO COMUNISTA
DEI LAVORATORI

0 0,00



PARTITO COMUNISTA DEI
LAVORATORI

0 0,00



BUONTEMPO
TEODORO
LA DESTRA

0 0,00



LA DESTRA

0 0,00

TOTALI CANDIDATI | LISTE REGIONALI

165

TOTALI LISTE CIRCOSCRIZIONALI

162

Elettori	1.780	Votanti	1.243	69,83%
Schede bianche	20	Schede non valide (bianche incl.)	52	

Candidati / Liste regionali	Liste circoscrizionali	Voti	%
 CHIODI GIOVANNI IL POPOLO DELLA LIBERTA'		666	55,92
 IL POPOLO DELLA LIBERTA'		548	48,54
 RIALZATI ABRUZZO		68	6,02
 MOV. PER L'AUTONOMIA		24	2,13
 LIBERALSOCIALISTI		7	0,62
TOTALE COALIZIONE		647	57,31
 COSTANTINI CARLO COSTANTINI PRESIDENTE		441	37,03
 PARTITO DEMOCRATICO		310	27,46



DI PIETRO IT. VALORI

48 4,25



LA SINISTRA

27 2,39



COMUNISTI ITALIANI

22 1,95



PARTITO SOCIALISTA

11 0,97



RIF.COM.

10 0,89

TOTALE COALIZIONE

428 37,91



DE LAURENTIIS
RODOLFO
UDC-UDEUR

65 5,46



UDC-UDEUR

42 3,72



BUONTEMPO
TEODORO
LA DESTRA

11 0,92



LA DESTRA

7 0,62



DEL BIONDO ILARIA
PARTITO COMUNISTA
DEI LAVORATORI

7 0,59



PARTITO COMUNISTA DEI
LAVORATORI

5 0,44



DI PROSPERO
ANGELO
PER IL BENE COMUNE

1 0,08

TOTALI CANDIDATI | LISTE REGIONALI

1.191

TOTALI LISTE CIRCOSCRIZIONALI

1.129

Elettori	619	Votanti	337	54,44%
Schede bianche	4	Schede non valide (bianche incl.)	20	

Candidati / Liste regionali	Liste circoscrizionali	Voti	%
-----------------------------	------------------------	------	---



CHIODI GIOVANNI
IL POPOLO DELLA
LIBERTA'

153 48,26



IL POPOLO DELLA
LIBERTA'

93 31,63



RIALZATI ABRUZZO

42 14,29



LIBERALSOCIALISTI

11 3,74



MOV. PER L'AUTONOMIA

2 0,68

TOTALE COALIZIONE

148 50,34



COSTANTINI CARLO
COSTANTINI
PRESIDENTE

99 31,23



DI PIETRO IT. VALORI

39 13,27



PARTITO DEMOCRATICO

32 10,88



PARTITO SOCIALISTA

15 5,10



COMUNISTI ITALIANI

2 0,68



LA SINISTRA

1 0,34



RIF.COM.

1 0,34

TOTALE COALIZIONE

90 30,61



BUONTEMPO
TEODORO
LA DESTRA

35 11,04



LA DESTRA

30 10,20



DE LAURENTIIS
RODOLFO
UDC-UDEUR

21 6,62



UDC-UDEUR

21 7,14



DEL BIONDO ILARIA
PARTITO COMUNISTA
DEI LAVORATORI

8 2,52



PARTITO COMUNISTA DEI
LAVORATORI

5 1,70



DI PROSPERO
ANGELO
PER IL BENE COMUNE

1 0,32

TOTALI CANDIDATI | LISTE REGIONALI

317

TOTALI LISTE CIRCOSCRIZIONALI

294

Regionali 14/12/2008 | Area ITALIA | Regione ABRUZZO | Provincia L'AQUILA | Comune INTRODACQUA

Elettori	1.997	Votanti	903	45,22%
Schede bianche	10	Schede non valide (bianche incl.)	33	

Candidati / Liste regionali	Liste circoscrizionali	Voti	%
 COSTANTINI CARLO COSTANTINI PRESIDENTE		439	50,46
	PARTITO DEMOCRATICO	166	20,85
	PARTITO SOCIALISTA	113	14,20
	DI PIETRO IT. VALORI	99	12,44
	LA SINISTRA	23	2,89
	RIF.COM.	5	0,63
	COMUNISTI ITALIANI	4	0,50
TOTALE COALIZIONE		410	51,51



CHIODI GIOVANNI
IL POPOLO DELLA
LIBERTA'

363 41,72



IL POPOLO DELLA
LIBERTA'

243 30,53



MOV. PER L'AUTONOMIA

43 5,40



RIALZATI ABRUZZO

18 2,26



LIBERALSOCIALISTI

6 0,75

TOTALE COALIZIONE

310 38,94



DE LAURENTIIS
RODOLFO
UDC-UDEUR

54 6,21



UDC-UDEUR

66 8,29



DEL BIONDO ILARIA
PARTITO COMUNISTA
DEI LAVORATORI

8 0,92



PARTITO COMUNISTA DEI
LAVORATORI

5 0,63



BUONTEMPO
TEODORO
LA DESTRA

5 0,57



LA DESTRA

5 0,63



DI PROSPERO
ANGELO
PER IL BENE COMUNE

1 0,11

TOTALI CANDIDATI | LISTE REGIONALI


870

TOTALI LISTE CIRCOSCRIZIONALI

796

Regionali 14/12/2008 | Area ITALIA | Regione ABRUZZO | Provincia L'AQUILA | Comune L'AQUILA

Elettori	61.966	Votanti	34.313	55,37%
Schede bianche	316	Schede non valide (bianche incl.)	1.378	

Candidati / Liste regionali	Liste circoscrizionali	Voti	%
 CHIODI GIOVANNI IL POPOLO DELLA LIBERTA'		16.394	49,78



IL POPOLO DELLA
LIBERTA'

7.376 24,49



MOV. PER L'AUTONOMIA

3.521 11,69



RIALZATI ABRUZZO

3.304 10,97



LIBERALSOCIALISTI

377 1,25

TOTALE COALIZIONE

14.578 48,41



**COSTANTINI CARLO
COSTANTINI
PRESIDENTE**

14.575 44,25



DI PIETRO IT. VALORI

5.479 18,19



PARTITO DEMOCRATICO

5.473 18,17



LA SINISTRA

1.005 3,34



PARTITO SOCIALISTA

702 2,33



COMUNISTI ITALIANI

645 2,14



RIF.COM.

643 2,14

TOTALE COALIZIONE

13.947 46,31



**DE LAURENTIIS
RODOLFO
UDC-UDEUR**

1.059 3,22



UDC-UDEUR

951 3,16



**BUONTEMPO
TEODORO
LA DESTRA**

669 2,03



LA DESTRA

561 1,86



**DEL BIONDO ILARIA
PARTITO COMUNISTA
DEI LAVORATORI**

191 0,58



PARTITO COMUNISTA DEI
LAVORATORI

77 0,26



DI PROSPERO
ANGELO
PER IL BENE COMUNE

47 0,14

TOTALI CANDIDATI | LISTE REGIONALI

32.935

TOTALI LISTE CIRCOSCRIZIONALI

30.114

Regionali 14/12/2008 | Area ITALIA | Regione ABRUZZO | Provincia L'AQUILA | Comune LECCE NEI MARSI

Elettori	1.413	Votanti	896	63,41%
Schede bianche	14	Schede non valide (bianche incl.)	56	

Candidati / Liste regionali	Liste circoscrizionali	Voti	%
 CHIODI GIOVANNI IL POPOLO DELLA LIBERTA'		322	38,33
	 IL POPOLO DELLA LIBERTA'	190	23,06
	 RIALZATI ABRUZZO	97	11,77
	 LIBERALSOCIALISTI	16	1,94
	 MOV. PER L'AUTONOMIA	15	1,82
	TOTALE COALIZIONE	318	38,59
 COSTANTINI CARLO COSTANTINI PRESIDENTE		317	37,74



PARTITO DEMOCRATICO

209 25,36



DI PIETRO IT. VALORI

66 8,01



COMUNISTI ITALIANI

16 1,94



RIF.COM.

10 1,21



LA SINISTRA

8 0,97



PARTITO SOCIALISTA

2 0,24

TOTALE COALIZIONE

311 37,74



DE LAURENTIIS
RODOLFO
UDC-UDEUR

183 21,79



UDC-UDEUR

180 21,84

	BUONTEMPO TEODORO LA DESTRA	17	2,02
	LA DESTRA	14	1,70
	DEL BIONDO ILARIA PARTITO COMUNISTA DEI LAVORATORI	1	0,12
	PARTITO COMUNISTA DEI LAVORATORI	1	0,12
	DI PROSPERO ANGELO PER IL BENE COMUNE	0	0,00
TOTALI CANDIDATI LISTE REGIONALI		840	
TOTALI LISTE CIRCOSCRIZIONALI		824	

Elettori	4.739	Votanti	2.734	57,69%
Schede bianche	53	Schede non valide (bianche incl.)	114	

Candidati / Liste regionali	Liste circoscrizionali	Voti	%
 CHIODI GIOVANNI IL POPOLO DELLA LIBERTA'		1.243	47,44
 IL POPOLO DELLA LIBERTA'		1.036	41,23
	RIALZATI ABRUZZO	84	3,34
	MOV. PER L'AUTONOMIA	44	1,75
	LIBERALSOCIALISTI	23	0,92
TOTALE COALIZIONE		1.187	47,23
 COSTANTINI CARLO COSTANTINI PRESIDENTE		928	35,42
	PARTITO DEMOCRATICO	583	23,20



DI PIETRO IT. VALORI

230 9,15



RIF.COM.

54 2,15



COMUNISTI ITALIANI

22 0,88



LA SINISTRA

11 0,44



PARTITO SOCIALISTA

4 0,16

TOTALE COALIZIONE

904 35,97



BUONTEMPO
TEODORO
LA DESTRA

292 11,15



LA DESTRA

293 11,66



DE LAURENTIIS
RODOLFO
UDC-UDEUR

136 5,19



UDC-UDEUR

118 4,70



DEL BIONDO ILARIA
PARTITO COMUNISTA
DEI LAVORATORI

17 0,65



PARTITO COMUNISTA DEI
LAVORATORI

11 0,44



DI PROSPERO
ANGELO
PER IL BENE COMUNE

4 0,15

TOTALI CANDIDATI | LISTE REGIONALI


2.620

TOTALI LISTE CIRCOSCRIZIONALI

2.513

Regionali 14/12/2008 | Area ITALIA | Regione ABRUZZO | Provincia L'AQUILA | Comune LUCOLI

Elettori	876	Votanti	464	52,97%
Schede bianche	7	Schede non valide (bianche incl.)	27	

Candidati / Liste regionali	Liste circoscrizionali	Voti	%
 CHIODI GIOVANNI IL POPOLO DELLA LIBERTA'		198	45,31



IL POPOLO DELLA
LIBERTA'

86 21,77



MOV. PER L'AUTONOMIA

42 10,63



RIALZATI ABRUZZO

41 10,38



LIBERALSOCIALISTI

2 0,51

TOTALE COALIZIONE

171 43,29



**COSTANTINI CARLO
COSTANTINI
PRESIDENTE**

196 44,85



PARTITO DEMOCRATICO

144 36,46



DI PIETRO IT. VALORI

30 7,59



PARTITO SOCIALISTA

13 3,29



LA SINISTRA

3 0,76



RIF.COM.

2 0,51



COMUNISTI ITALIANI

1 0,25

TOTALE COALIZIONE

193 48,86



**DE LAURENTIIS
RODOLFO
UDC-UDEUR**

31 7,09



UDC-UDEUR

26 6,58



**BUONTEMPO
TEODORO
LA DESTRA**

10 2,29



LA DESTRA

5 1,27




**DEL BIONDO ILARIA
PARTITO COMUNISTA
DEI LAVORATORI**

2 0,46




PARTITO COMUNISTA DEI
LAVORATORI

0 0,00

	DI PROSPERO ANGELO PER IL BENE COMUNE	0	0,00
TOTALI CANDIDATI LISTE REGIONALI		437	
TOTALI LISTE CIRCOSCRIZIONALI		395	

Regionali 14/12/2008 | Area ITALIA | Regione ABRUZZO | Provincia L'AQUILA | Comune MAGLIANO DE' MARSI

Elettori	3.573	Votanti	1.851	51,81%
Schede bianche	28	Schede non valide (bianche incl.)	71	

Candidati / Liste regionali	Liste circoscrizionali	Voti	%
	CHIODI GIOVANNI IL POPOLO DELLA LIBERTA'	1.150	64,61



IL POPOLO DELLA
LIBERTA'

673 41,11



MOV. PER L'AUTONOMIA

250 15,27



RIALZATI ABRUZZO

95 5,80



LIBERALSOCIALISTI

45 2,75

TOTALE COALIZIONE

1.063 64,94



COSTANTINI CARLO
COSTANTINI
PRESIDENTE

485 27,25



PARTITO DEMOCRATICO

306 18,69



DI PIETRO IT. VALORI

138 8,43



LA SINISTRA

8 0,49



RIF.COM.

7 0,43



PARTITO SOCIALISTA

5 0,31



COMUNISTI ITALIANI

5 0,31

TOTALE COALIZIONE

469 28,65



DE LAURENTIIS
RODOLFO
UDC-UDEUR

91 5,11



UDC-UDEUR

74 4,52



BUONTEMPO
TEODORO
LA DESTRA

37 2,08



LA DESTRA

24 1,47



DEL BIONDO ILARIA
PARTITO COMUNISTA
DEI LAVORATORI

11 0,62



PARTITO COMUNISTA DEI
LAVORATORI

7 0,43



DI PROSPERO
ANGELO
PER IL BENE COMUNE

6 0,34

TOTALI CANDIDATI | LISTE REGIONALI

1.780

TOTALI LISTE CIRCOSCRIZIONALI

1.637

Elettori	1.457	Votanti	783	53,74%
Schede bianche	11	Schede non valide (bianche incl.)	45	

Candidati / Liste regionali	Liste circoscrizionali	Voti	%
 CHIODI GIOVANNI IL POPOLO DELLA LIBERTA'		379	51,36
	 IL POPOLO DELLA LIBERTA'	240	34,68
	 MOV. PER L'AUTONOMIA	61	8,82
	 RIALZATI ABRUZZO	47	6,79
	 LIBERALSOCIALISTI	0	0,00
	TOTALE COALIZIONE	348	50,29
 COSTANTINI CARLO COSTANTINI PRESIDENTE		293	39,70
	 PARTITO DEMOCRATICO	180	26,01



DI PIETRO IT. VALORI

92 13,29



LA SINISTRA

6 0,87



RIF.COM.

3 0,43



PARTITO SOCIALISTA

2 0,29



COMUNISTI ITALIANI

1 0,14

TOTALE COALIZIONE

284 41,04



DE LAURENTIIS
RODOLFO
UDC-UDEUR

41 5,56



UDC-UDEUR

37 5,35



BUONTEMPO
TEODORO
LA DESTRA

23 3,12



LA DESTRA

23 3,32



DEL BIONDO ILARIA
PARTITO COMUNISTA
DEI LAVORATORI

1 0,14



PARTITO COMUNISTA DEI
LAVORATORI

0 0,00



DI PROSPERO
ANGELO
PER IL BENE COMUNE

1 0,14

TOTALI CANDIDATI | LISTE REGIONALI


738

TOTALI LISTE CIRCOSCRIZIONALI

692

Regionali 14/12/2008 | Area ITALIA | Regione ABRUZZO | Provincia L'AQUILA | Comune MOLINA ATERNO

Elettori	412	Votanti	263	63,83%
Schede bianche	4	Schede non valide (bianche incl.)	14	

Candidati / Liste regionali	Liste circoscrizionali	Voti	%
 CHIODI GIOVANNI IL POPOLO DELLA LIBERTA'		117	46,99



IL POPOLO DELLA
LIBERTA'

74 31,90



RIALZATI ABRUZZO

13 5,60



LIBERALSOCIALISTI

11 4,74



MOV. PER L'AUTONOMIA

4 1,72

TOTALE COALIZIONE

102 43,97



**COSTANTINI CARLO
COSTANTINI
PRESIDENTE**

100 40,16



PARTITO DEMOCRATICO

46 19,83



DI PIETRO IT. VALORI

31 13,36



PARTITO SOCIALISTA

14 6,03



LA SINISTRA

6 2,59



RIF.COM.

1 0,43



COMUNISTI ITALIANI

0 0,00

TOTALE COALIZIONE

98 42,24



DE LAURENTIIS
RODOLFO
UDC-UDEUR

25 10,04



UDC-UDEUR

26 11,21



BUONTEMPO
TEODORO
LA DESTRA

7 2,81



LA DESTRA

6 2,59



DEL BIONDO ILARIA
PARTITO COMUNISTA
DEI LAVORATORI

0 0,00



PARTITO COMUNISTA DEI
LAVORATORI

0 0,00



DI PROSPERO
ANGELO
PER IL BENE COMUNE

0 0,00

TOTALI CANDIDATI | LISTE REGIONALI


249

TOTALI LISTE CIRCOSCRIZIONALI

232

Regionali 14/12/2008 | Area ITALIA | Regione ABRUZZO | Provincia L'AQUILA | Comune MONTEREALE

Elettori	2.445	Votanti	1.485	60,74%
Schede bianche	24	Schede non valide (bianche incl.)	71	

Candidati / Liste regionali	Liste circoscrizionali	Voti	%
 COSTANTINI CARLO COSTANTINI PRESIDENTE		787	55,66



DI PIETRO IT. VALORI

512 38,38



PARTITO DEMOCRATICO

236 17,69



COMUNISTI ITALIANI

26 1,95



RIF.COM.

17 1,27



LA SINISTRA

6 0,45



PARTITO SOCIALISTA

1 0,07

TOTALE COALIZIONE

798 59,82

	CHIODI GIOVANNI IL POPOLO DELLA LIBERTA'	551	38,97
	IL POPOLO DELLA LIBERTA'	358	26,84
	RIALZATI ABRUZZO	63	4,72
	MOV. PER L'AUTONOMIA	48	3,60
	LIBERALSOCIALISTI	16	1,20
	TOTALE COALIZIONE	485	36,36
	DE LAURENTIIS RODOLFO UDC-UDEUR	34	2,40
	UDC-UDEUR	24	1,80
	BUONTEMPO TEODORO LA DESTRA	27	1,91



LA DESTRA

17 1,27



DEL BIONDO ILARIA
PARTITO COMUNISTA
DEI LAVORATORI

13 0,92



PARTITO COMUNISTA DEI
LAVORATORI

10 0,75



DI PROSPERO
ANGELO
PER IL BENE COMUNE

2 0,14

TOTALI CANDIDATI | LISTE REGIONALI


1.414

TOTALI LISTE CIRCOSCRIZIONALI

1.334

Regionali 14/12/2008 | Area ITALIA | Regione ABRUZZO | Provincia L'AQUILA | Comune MORINO

Elettori	1.485	Votanti	902	60,74%
Schede bianche	19	Schede non valide (bianche incl.)	67	

Candidati / Liste regionali	Liste circoscrizionali	Voti	%
 COSTANTINI CARLO COSTANTINI PRESIDENTE		459	54,97



PARTITO DEMOCRATICO

436 55,26



DI PIETRO IT. VALORI

18 2,28



RIF.COM.

5 0,63



PARTITO SOCIALISTA

4 0,51



COMUNISTI ITALIANI

4 0,51



LA SINISTRA

2 0,25

TOTALE COALIZIONE

469 59,44



CHIODI GIOVANNI
IL POPOLO DELLA
LIBERTA'

322 38,56



IL POPOLO DELLA
LIBERTA'

157 19,90



RIALZATI ABRUZZO

71 9,00



LIBERALSOCIALISTI

58 7,35



MOV. PER L'AUTONOMIA

1 0,13

TOTALE COALIZIONE

287 36,38



**DE LAURENTIIS
RODOLFO
UDC-UDEUR**

37 4,43



UDC-UDEUR

24 3,04



**BUONTEMPO
TEODORO
LA DESTRA**

9 1,08



LA DESTRA

4 0,51




**DEL BIONDO ILARIA
PARTITO COMUNISTA
DEI LAVORATORI**

4 0,48




PARTITO COMUNISTA DEI
LAVORATORI

5 0,63

	DI PROSPERO ANGELO PER IL BENE COMUNE	4	0,48
TOTALI CANDIDATI LISTE REGIONALI		835	
TOTALI LISTE CIRCOSCRIZIONALI		789	

Regionali 14/12/2008 | Area ITALIA | Regione ABRUZZO | Provincia L'AQUILA | Comune NAVELLI

Elettori	735	Votanti	329	44,76%
Schede bianche	6	Schede non valide (bianche incl.)	12	

Candidati / Liste regionali	Liste circoscrizionali	Voti	%
	COSTANTINI CARLO COSTANTINI PRESIDENTE	173	54,57



PARTITO DEMOCRATICO

124 42,47



DI PIETRO IT. VALORI

34 11,64



LA SINISTRA

3 1,03



COMUNISTI ITALIANI

2 0,68



PARTITO SOCIALISTA

2 0,68



RIF.COM.

1 0,34

TOTALE COALIZIONE

166 56,85



CHIODI GIOVANNI
IL POPOLO DELLA
LIBERTA'

130 41,01



IL POPOLO DELLA
LIBERTA'

67 22,95



MOV. PER L'AUTONOMIA

25 8,56



RIALZATI ABRUZZO

13 4,45



LIBERALSOCIALISTI

12 4,11

TOTALE COALIZIONE

117 40,07



DE LAURENTIIS
RODOLFO
UDC-UDEUR

7 2,21



UDC-UDEUR

3 1,03



BUONTEMPO
TEODORO
LA DESTRA

5 1,58



LA DESTRA

5 1,71



DEL BIONDO ILARIA
PARTITO COMUNISTA
DEI LAVORATORI

2 0,63



PARTITO COMUNISTA DEI
LAVORATORI

1 0,34



DI PROSPERO
ANGELO
PER IL BENE COMUNE

0 0,00

TOTALI CANDIDATI | LISTE REGIONALI

317

TOTALI LISTE CIRCOSCRIZIONALI

292

Regionali 14/12/2008 | Area ITALIA | Regione ABRUZZO | Provincia L'AQUILA | Comune OCRE

Elettori	1.057	Votanti	560	52,98%
Schede bianche	8	Schede non valide (bianche incl.)	30	

Candidati / Liste regionali	Liste circoscrizionali	Voti	%
-----------------------------	------------------------	------	---



CHIODI GIOVANNI
IL POPOLO DELLA
LIBERTA'

285 53,77



IL POPOLO DELLA
LIBERTA'

124 26,16



RIALZATI ABRUZZO

62 13,08



MOV. PER L'AUTONOMIA

39 8,23



LIBERALSOCIALISTI

13 2,74

TOTALE COALIZIONE

238 50,21



COSTANTINI CARLO
COSTANTINI
PRESIDENTE

212 40,00



PARTITO DEMOCRATICO

93 19,62



DI PIETRO IT. VALORI

78 16,46



LA SINISTRA

15 3,16



RIF.COM.

13 2,74



PARTITO SOCIALISTA

6 1,27



COMUNISTI ITALIANI

5 1,05

TOTALE COALIZIONE

210 44,30



DE LAURENTIIS
RODOLFO
UDC-UDEUR

20 3,77



UDC-UDEUR

16 3,38



BUONTEMPO
TEODORO
LA DESTRA

11 2,08



LA DESTRA

10 2,11



DEL BIONDO ILARIA
PARTITO COMUNISTA
DEI LAVORATORI

1 0,19



PARTITO COMUNISTA DEI
LAVORATORI

0 0,00



DI PROSPERO
ANGELO
PER IL BENE COMUNE

1 0,19

TOTALI CANDIDATI | LISTE REGIONALI


530

TOTALI LISTE CIRCOSCRIZIONALI

474

Regionali 14/12/2008 | Area ITALIA | Regione ABRUZZO | Provincia L'AQUILA | Comune OFENA

Elettori	787	Votanti	259	32,91%
Schede bianche	3	Schede non valide (bianche incl.)	11	

Candidati / Liste regionali	Liste circoscrizionali	Voti	%
 CHIODI GIOVANNI IL POPOLO DELLA LIBERTA'		132	53,23



IL POPOLO DELLA
LIBERTA'

78 36,28



MOV. PER L'AUTONOMIA

18 8,37



RIALZATI ABRUZZO

12 5,58



LIBERALSOCIALISTI

7 3,26

TOTALE COALIZIONE

115 53,49



**COSTANTINI CARLO
COSTANTINI
PRESIDENTE**

100 40,32



PARTITO DEMOCRATICO

68 31,63



DI PIETRO IT. VALORI

14 6,51



RIF.COM.

4 1,86



LA SINISTRA

1 0,47



COMUNISTI ITALIANI

1 0,47



PARTITO SOCIALISTA

0 0,00

TOTALE COALIZIONE

88 40,93



DE LAURENTIIS
RODOLFO
UDC-UDEUR

15 6,05



UDC-UDEUR

12 5,58



DI PROSPERO
ANGELO
PER IL BENE COMUNE

1 0,40



DEL BIONDO ILARIA
PARTITO COMUNISTA
DEI LAVORATORI

0 0,00



PARTITO COMUNISTA DEI
LAVORATORI

0 0,00



BUONTEMPO
TEODORO
LA DESTRA

0 0,00




LA DESTRA

0 0,00

TOTALI CANDIDATI LISTE REGIONALI	248
TOTALI LISTE CIRCOSCRIZIONALI	215

Regionali 14/12/2008 | Area ITALIA | Regione ABRUZZO | Provincia L'AQUILA | Comune OPI

Elettori	419	Votanti	267	63,72%
Schede bianche	8	Schede non valide (bianche incl.)	25	

Candidati / Liste regionali	Liste circoscrizionali	Voti	%
 COSTANTINI CARLO COSTANTINI PRESIDENTE		128	52,89



DI PIETRO IT. VALORI

42 18,34



RIF.COM.

31 13,54



PARTITO DEMOCRATICO

27 11,79



PARTITO SOCIALISTA

22 9,61



LA SINISTRA

1 0,44



COMUNISTI ITALIANI

0 0,00

TOTALE COALIZIONE

123 53,71



CHIODI GIOVANNI
IL POPOLO DELLA
LIBERTA'

102 42,15



MOV. PER L'AUTONOMIA

53 23,14



IL POPOLO DELLA
LIBERTA'

38 16,59



RIALZATI ABRUZZO

5 2,18



LIBERALSOCIALISTI

1 0,44

TOTALE COALIZIONE

97 42,36



DE LAURENTIIS
RODOLFO
UDC-UDEUR

6 2,48



UDC-UEUR

5 2,18



DEL BIONDO ILARIA
PARTITO COMUNISTA
DEI LAVORATORI

3 1,24



PARTITO COMUNISTA DEI
LAVORATORI

1 0,44



BUONTEMPO
TEODORO
LA DESTRA

3 1,24



LA DESTRA

3 1,31



DI PROSPERO
ANGELO
PER IL BENE COMUNE

0 0,00

TOTALI CANDIDATI | LISTE REGIONALI

242

TOTALI LISTE CIRCOSCRIZIONALI

229

Regionali 14/12/2008 | Area ITALIA | Regione ABRUZZO | Provincia L'AQUILA | Comune ORICOLA

Elettori	914	Votanti	470	51,42%
Schede bianche	5	Schede non valide (bianche incl.)	14	

Candidati / Liste regionali	Liste circoscrizionali	Voti	%
 COSTANTINI CARLO COSTANTINI PRESIDENTE		228	50,00
 PARTITO DEMOCRATICO		127	31,13
 LA SINISTRA		37	9,07
 DI PIETRO IT. VALORI		35	8,58
 RIF.COM.		13	3,19
 COMUNISTI ITALIANI		1	0,25
 PARTITO SOCIALISTA		1	0,25
TOTALE COALIZIONE		214	52,45

	CHIODI GIOVANNI IL POPOLO DELLA LIBERTA'	164	35,96
	IL POPOLO DELLA LIBERTA'	96	23,53
	RIALZATI ABRUZZO	29	7,11
	MOV. PER L'AUTONOMIA	11	2,70
	LIBERALSOCIALISTI	3	0,74
TOTALE COALIZIONE		139	34,07
	DE LAURENTIIS RODOLFO UDC-UDEUR	33	7,24
	UDC-UDEUR	32	7,84
	BUONTEMPO TEODORO LA DESTRA	21	4,61



LA DESTRA

17 4,17



DEL BIONDO ILARIA
PARTITO COMUNISTA
DEI LAVORATORI

9 1,97



PARTITO COMUNISTA DEI
LAVORATORI

6 1,47



DI PROSPERO
ANGELO
PER IL BENE COMUNE

1 0,22

TOTALI CANDIDATI | LISTE REGIONALI


456

TOTALI LISTE CIRCOSCRIZIONALI

408

Regionali 14/12/2008 | Area ITALIA | Regione ABRUZZO | Provincia L'AQUILA | Comune ORTONA DEI MARSI

Elettori	742	Votanti	380	51,21%
Schede bianche	7	Schede non valide (bianche incl.)	20	

Candidati / Liste regionali	Liste circoscrizionali	Voti	%
 COSTANTINI CARLO COSTANTINI PRESIDENTE		166	46,11



PARTITO DEMOCRATICO

115 34,53



DI PIETRO IT. VALORI

25 7,51



LA SINISTRA

16 4,80



RIF.COM.

3 0,90



PARTITO SOCIALISTA

0 0,00



COMUNISTI ITALIANI

0 0,00

TOTALE COALIZIONE

159 47,75



CHIODI GIOVANNI
IL POPOLO DELLA
LIBERTA'

150 41,67



IL POPOLO DELLA
LIBERTA'

99 29,73



RIALZATI ABRUZZO

24 7,21



MOV. PER L'AUTONOMIA

19 5,71



LIBERALSOCIALISTI

0 0,00

TOTALE COALIZIONE

142 42,64



DE LAURENTIIS
RODOLFO
UDC-UDEUR

38 10,56



UDC-UDEUR

29 8,71



DEL BIONDO ILARIA
PARTITO COMUNISTA
DEI LAVORATORI

4 1,11



PARTITO COMUNISTA DEI
LAVORATORI

2 0,60



BUONTEMPO
TEODORO
LA DESTRA

2 0,56



LA DESTRA

1 0,30



DI PROSPERO
ANGELO
PER IL BENE COMUNE

0 0,00

TOTALI CANDIDATI | LISTE REGIONALI

360

TOTALI LISTE CIRCOSCRIZIONALI

333

Regionali 14/12/2008 | Area ITALIA | Regione ABRUZZO | Provincia L'AQUILA | Comune ORTUCCHIO

Elettori	1.679	Votanti	1.059	63,07%
Schede bianche	18	Schede non valide (bianche incl.)	52	

Candidati / Liste regionali	Liste circoscrizionali	Voti	%
 CHIODI GIOVANNI IL POPOLO DELLA LIBERTA'		581	57,70
	IL POPOLO DELLA LIBERTA'	386	40,17
	RIALZATI ABRUZZO	121	12,59
	MOV. PER L'AUTONOMIA	35	3,64
	LIBERALSOCIALISTI	11	1,14
	TOTALE COALIZIONE	553	57,54
 COSTANTINI CARLO COSTANTINI PRESIDENTE		317	31,48
	PARTITO DEMOCRATICO	212	22,06



DI PIETRO IT. VALORI

81 8,43



LA SINISTRA

16 1,66



RIF.COM.

8 0,83



COMUNISTI ITALIANI

2 0,21



PARTITO SOCIALISTA

1 0,10

TOTALE COALIZIONE

320 33,30



DE LAURENTIIS
RODOLFO
UDC-UDEUR

88 8,74



UDC-UDEUR

76 7,91



BUONTEMPO
TEODORO
LA DESTRA

13 1,29



LA DESTRA

7 0,73



DEL BIONDO ILARIA
PARTITO COMUNISTA
DEI LAVORATORI

8 0,79



PARTITO COMUNISTA DEI
LAVORATORI

5 0,52



DI PROSPERO
ANGELO
PER IL BENE COMUNE

0 0,00

TOTALI CANDIDATI | LISTE REGIONALI


1.007

TOTALI LISTE CIRCOSCRIZIONALI

961

Regionali 14/12/2008 | Area ITALIA | Regione ABRUZZO | Provincia L'AQUILA | Comune OVINDOLI

Elettori	1.457	Votanti	628	43,10%
Schede bianche	2	Schede non valide (bianche incl.)	15	

Candidati / Liste regionali	Liste circoscrizionali	Voti	%
 CHIODI GIOVANNI IL POPOLO DELLA LIBERTA'		356	58,08



IL POPOLO DELLA
LIBERTA'

289 50,17



RIALZATI ABRUZZO

43 7,47



MOV. PER L'AUTONOMIA

24 4,17



LIBERALSOCIALISTI

0 0,00

TOTALE COALIZIONE

356 61,81



**COSTANTINI CARLO
COSTANTINI
PRESIDENTE**

188 30,67



PARTITO DEMOCRATICO

98 17,01



DI PIETRO IT. VALORI

67 11,63



RIF.COM.

8 1,39



PARTITO SOCIALISTA

7 1,22



LA SINISTRA

2 0,35



COMUNISTI ITALIANI

1 0,17

TOTALE COALIZIONE

183 31,77



DE LAURENTIIS
RODOLFO
UDC-UDEUR

59 9,62



UDC-UDEUR

31 5,38



BUONTEMPO
TEODORO
LA DESTRA

6 0,98



LA DESTRA

5 0,87



DEL BIONDO ILARIA
PARTITO COMUNISTA
DEI LAVORATORI

4 0,65



PARTITO COMUNISTA DEI
LAVORATORI

1 0,17



DI PROSPERO
ANGELO
PER IL BENE COMUNE

0 0,00

TOTALI CANDIDATI | LISTE REGIONALI

613

TOTALI LISTE CIRCOSCRIZIONALI

576

Regionali 14/12/2008 | Area ITALIA | Regione ABRUZZO | Provincia L'AQUILA | Comune PACENTRO

Elettori	1.746	Votanti	602	34,48%
Schede bianche	4	Schede non valide (bianche incl.)	16	

Candidati / Liste regionali	Liste circoscrizionali	Voti	%
 CHIODI GIOVANNI IL POPOLO DELLA LIBERTA'		318	54,27
	 IL POPOLO DELLA LIBERTA'	191	34,11
	 LIBERALSOCIALISTI	47	8,39
	 RIALZATI ABRUZZO	36	6,43
	 MOV. PER L'AUTONOMIA	19	3,39
	TOTALE COALIZIONE	293	52,32
 COSTANTINI CARLO COSTANTINI PRESIDENTE		224	38,23
	 PARTITO DEMOCRATICO	117	20,89



DI PIETRO IT. VALORI

52 9,29



PARTITO SOCIALISTA

38 6,79



COMUNISTI ITALIANI

11 1,96



RIF.COM.

7 1,25



LA SINISTRA

2 0,36

TOTALE COALIZIONE

227 40,54



DE LAURENTIIS
RODOLFO
UDC-UDEUR

30 5,12



UDC-UDEUR

29 5,18



BUONTEMPO
TEODORO
LA DESTRA

10 1,71



LA DESTRA

8 1,43



DEL BIONDO ILARIA
PARTITO COMUNISTA
DEI LAVORATORI

4 0,68



PARTITO COMUNISTA DEI
LAVORATORI

3 0,54



DI PROSPERO
ANGELO
PER IL BENE COMUNE

0 0,00

TOTALI CANDIDATI | LISTE REGIONALI


586

TOTALI LISTE CIRCOSCRIZIONALI

560

Regionali 14/12/2008 | Area ITALIA | Regione ABRUZZO | Provincia L'AQUILA | Comune PERETO

Elettori	630	Votanti	379	60,16%
Schede bianche	7	Schede non valide (bianche incl.)	16	

Candidati / Liste regionali	Liste circoscrizionali	Voti	%
 COSTANTINI CARLO COSTANTINI PRESIDENTE		178	49,04



PARTITO DEMOCRATICO

108 32,14



DI PIETRO IT. VALORI

26 7,74



LA SINISTRA

24 7,14



PARTITO SOCIALISTA

8 2,38



RIF.COM.

7 2,08



COMUNISTI ITALIANI

3 0,89

TOTALE COALIZIONE

176 52,38



CHIODI GIOVANNI
IL POPOLO DELLA
LIBERTA'

154 42,42



IL POPOLO DELLA
LIBERTA'

121 36,01



RIALZATI ABRUZZO

15 4,46



MOV. PER L'AUTONOMIA

4 1,19



LIBERALSOCIALISTI

0 0,00

TOTALE COALIZIONE

140 41,67



**DE LAURENTIIS
RODOLFO
UDC-UDEUR**

12 3,31



UDC-UDEUR

12 3,57



**BUONTEMPO
TEODORO
LA DESTRA**

9 2,48



LA DESTRA

6 1,79




**DEL BIONDO ILARIA
PARTITO COMUNISTA
DEI LAVORATORI**

8 2,20




PARTITO COMUNISTA DEI
LAVORATORI

2 0,60

	DI PROSPERO ANGELO PER IL BENE COMUNE	2	0,55
TOTALI CANDIDATI LISTE REGIONALI		363	
TOTALI LISTE CIRCOSCRIZIONALI		336	

Regionali 14/12/2008 | Area ITALIA | Regione ABRUZZO | Provincia L'AQUILA | Comune PESCIASSEROLI

Elettori	1.903	Votanti	1.212	63,69%
Schede bianche	15	Schede non valide (bianche incl.)	86	

Candidati / Liste regionali	Liste circoscrizionali	Voti	%
	CHIODI GIOVANNI IL POPOLO DELLA LIBERTA'	529	46,98



MOV. PER L'AUTONOMIA

262 24,35



IL POPOLO DELLA
LIBERTA'

216 20,07



RIALZATI ABRUZZO

69 6,41



LIBERALSOCIALISTI

2 0,19

TOTALE COALIZIONE

549 51,02



COSTANTINI CARLO
COSTANTINI
PRESIDENTE

505 44,85



PARTITO DEMOCRATICO

217 20,17



RIF.COM.

171 15,89



DI PIETRO IT. VALORI

64 5,95



LA SINISTRA

11 1,02



COMUNISTI ITALIANI

5 0,46



PARTITO SOCIALISTA

4 0,37

TOTALE COALIZIONE

472 43,87



DE LAURENTIIS
RODOLFO
UDC-UDEUR

58 5,15



UDC-UDEUR

24 2,23



BUONTEMPO
TEODORO
LA DESTRA

29 2,58



LA DESTRA

28 2,60



DEL BIONDO ILARIA
PARTITO COMUNISTA
DEI LAVORATORI

4 0,36



PARTITO COMUNISTA DEI
LAVORATORI

3 0,28



DI PROSPERO
ANGELO
PER IL BENE COMUNE

1 0,09

TOTALI CANDIDATI | LISTE REGIONALI

1.126

TOTALI LISTE CIRCOSCRIZIONALI

1.076

Regionali 14/12/2008 | Area ITALIA | Regione ABRUZZO | Provincia L'AQUILA | Comune PEScina

Elettori	3.904	Votanti	2.410	61,73%
Schede bianche	43	Schede non valide (bianche incl.)	149	

Candidati / Liste regionali	Liste circoscrizionali	Voti	%
 CHIODI GIOVANNI IL POPOLO DELLA LIBERTA'		1.188	52,54
 IL POPOLO DELLA LIBERTA'		885	41,39
	RIALZATI ABRUZZO	190	8,89
	MOV. PER L'AUTONOMIA	52	2,43
	LIBERALSOCIALISTI	20	0,94
	TOTALE COALIZIONE	1.147	53,65
 COSTANTINI CARLO COSTANTINI PRESIDENTE		899	39,76
	PARTITO DEMOCRATICO	417	19,50



LA SINISTRA

264 12,35



DI PIETRO IT. VALORI

148 6,92



RIF.COM.

20 0,94



COMUNISTI ITALIANI

13 0,61



PARTITO SOCIALISTA

11 0,51

TOTALE COALIZIONE

873 40,83



DE LAURENTIIS
RODOLFO
UDC-UDEUR

116 5,13



UDC-UDEUR

85 3,98



BUONTEMPO
TEODORO
LA DESTRA

31 1,37



LA DESTRA

26 1,22



DEL BIONDO ILARIA
PARTITO COMUNISTA
DEI LAVORATORI

25 1,11



PARTITO COMUNISTA DEI
LAVORATORI

7 0,33



DI PROSPERO
ANGELO
PER IL BENE COMUNE

2 0,09

TOTALI CANDIDATI | LISTE REGIONALI


2.261

TOTALI LISTE CIRCOSCRIZIONALI

2.138

Regionali 14/12/2008 | Area ITALIA | Regione ABRUZZO | Provincia L'AQUILA | Comune PESCOLOSTANZO

Elettori	1.196	Votanti	568	47,49%
Schede bianche	18	Schede non valide (bianche incl.)	44	

Candidati / Liste regionali	Liste circoscrizionali	Voti	%
 CHIODI GIOVANNI IL POPOLO DELLA LIBERTA'		238	45,42



IL POPOLO DELLA
LIBERTA'

139 28,96



RIALZATI ABRUZZO

49 10,21



MOV. PER L'AUTONOMIA

7 1,46



LIBERALSOCIALISTI

5 1,04

TOTALE COALIZIONE

200 41,67



**COSTANTINI CARLO
COSTANTINI
PRESIDENTE**

229 43,70



PARTITO DEMOCRATICO

89 18,54



DI PIETRO IT. VALORI

62 12,92



LA SINISTRA

36 7,50



PARTITO SOCIALISTA

34 7,08



RIF.COM.

7 1,46



COMUNISTI ITALIANI

3 0,63

TOTALE COALIZIONE

231 48,13



**BUONTEMPO
TEODORO
LA DESTRA**

39 7,44



LA DESTRA

35 7,29



**DE LAURENTIIS
RODOLFO
UDC-UDEUR**

16 3,05



UDC-UDEUR

13 2,71




**DEL BIONDO ILARIA
PARTITO COMUNISTA
DEI LAVORATORI**

2 0,38




PARTITO COMUNISTA DEI
LAVORATORI

1 0,21

	DI PROSPERO ANGELO PER IL BENE COMUNE	0	0,00
TOTALI CANDIDATI LISTE REGIONALI		524	
TOTALI LISTE CIRCOSCRIZIONALI		480	

Regionali 14/12/2008 | Area ITALIA | Regione ABRUZZO | Provincia L'AQUILA | Comune PETTORANO SUL GIZIO

Elettori	1.686	Votanti	652	38,67%
Schede bianche	7	Schede non valide (bianche incl.)	27	

Candidati / Liste regionali	Liste circoscrizionali	Voti	%
	COSTANTINI CARLO COSTANTINI PRESIDENTE	322	51,52



PARTITO DEMOCRATICO

275 45,76



DI PIETRO IT. VALORI

28 4,66



PARTITO SOCIALISTA

14 2,33



LA SINISTRA

11 1,83



RIF.COM.

5 0,83



COMUNISTI ITALIANI

1 0,17

TOTALE COALIZIONE

334 55,57



CHIODI GIOVANNI
IL POPOLO DELLA
LIBERTÀ'

213 34,08



IL POPOLO DELLA
LIBERTÀ'

134 22,30



RIALZATI ABRUZZO

44 7,32



MOV. PER L'AUTONOMIA

3 0,50



LIBERALSOCIALISTI

0 0,00

TOTALE COALIZIONE

181 30,12



DE LAURENTIIS
RODOLFO
UDC-UDEUR

83 13,28



UDC-UDEUR

82 13,64



DEL BIONDO ILARIA
PARTITO COMUNISTA
DEI LAVORATORI

4 0,64



PARTITO COMUNISTA DEI
LAVORATORI

3 0,50



DI PROSPERO
ANGELO
PER IL BENE COMUNE

2 0,32



BUONTEMPO
TEODORO
LA DESTRA

1 0,16



LA DESTRA

1 0,17

TOTALI CANDIDATI | LISTE REGIONALI

625

TOTALI LISTE CIRCOSCRIZIONALI

601

Regionali 14/12/2008 | Area ITALIA | Regione ABRUZZO | Provincia L'AQUILA | Comune PIZZOLI

Elettori	2.704	Votanti	1.876	69,38%
Schede bianche	23	Schede non valide (bianche incl.)	87	

Candidati / Liste regionali	Liste circoscrizionali	Voti	%
 COSTANTINI CARLO COSTANTINI PRESIDENTE		1.167	65,23
 PARTITO DEMOCRATICO		1.045	62,05
 DI PIETRO IT. VALORI		109	6,47
 COMUNISTI ITALIANI		27	1,60
 RIF.COM.		16	0,95
 LA SINISTRA		12	0,71
 PARTITO SOCIALISTA		4	0,24
TOTALE COALIZIONE		1.213	72,03

	CHIODI GIOVANNI IL POPOLO DELLA LIBERTA'	561	31,36
	IL POPOLO DELLA LIBERTA'	258	15,32
	MOV. PER L'AUTONOMIA	104	6,18
	RIALZATI ABRUZZO	49	2,91
	LIBERALSOCIALISTI	19	1,13
	TOTALE COALIZIONE	430	25,53
	DE LAURENTIIS RODOLFO UDC-UDEUR	25	1,40
	UDC-UDEUR	20	1,19
	BUONTEMPO TEODORO LA DESTRA	24	1,34



LA DESTRA

17 1,01



DEL BIONDO ILARIA
PARTITO COMUNISTA
DEI LAVORATORI

10 0,56



PARTITO COMUNISTA DEI
LAVORATORI

4 0,24



DI PROSPERO
ANGELO
PER IL BENE COMUNE

2 0,11

TOTALI CANDIDATI | LISTE REGIONALI


1.789

TOTALI LISTE CIRCOSCRIZIONALI

1.684

Regionali 14/12/2008 | Area ITALIA | Regione ABRUZZO | Provincia L'AQUILA | Comune POGGIO PICENZE

Elettori	1.059	Votanti	523	49,39%
Schede bianche	6	Schede non valide (bianche incl.)	14	

Candidati / Liste regionali	Liste circoscrizionali	Voti	%
 CHIODI GIOVANNI IL POPOLO DELLA LIBERTA'		222	43,61



IL POPOLO DELLA
LIBERTA'

100 22,27



RIALZATI ABRUZZO

51 11,36



MOV. PER L'AUTONOMIA

16 3,56



LIBERALSOCIALISTI

3 0,67

TOTALE COALIZIONE

170 37,86



**COSTANTINI CARLO
COSTANTINI
PRESIDENTE**

212 41,65



PARTITO DEMOCRATICO

129 28,73



DI PIETRO IT. VALORI

61 13,59



COMUNISTI ITALIANI

6 1,34



RIF.COM.

5 1,11



LA SINISTRA

4 0,89



PARTITO SOCIALISTA

4 0,89

TOTALE COALIZIONE

209 46,55



**BUONTEMPO
TEODORO
LA DESTRA**

62 12,18



LA DESTRA

64 14,25



**DE LAURENTIIS
RODOLFO
UDC-UDEUR**

8 1,57



UDC-UDEUR

6 1,34



**DI PROSPERO
ANGELO
PER IL BENE COMUNE**

3 0,59



**DEL BIONDO ILARIA
PARTITO COMUNISTA
DEI LAVORATORI**

2 0,39




PARTITO COMUNISTA DEI
LAVORATORI

0 0,00

TOTALI CANDIDATI LISTE REGIONALI	509
TOTALI LISTE CIRCOSCRIZIONALI	449

Regionali 14/12/2008 | Area ITALIA | Regione ABRUZZO | Provincia L'AQUILA | Comune PRATA D'ANSIDONIA

Elettori	615	Votanti	274	44,55%
Schede bianche	6	Schede non valide (bianche incl.)	17	

Candidati / Liste regionali	Liste circoscrizionali	Voti	%
 COSTANTINI CARLO COSTANTINI PRESIDENTE		146	56,81



PARTITO DEMOCRATICO

93 38,59



DI PIETRO IT. VALORI

25 10,37



PARTITO SOCIALISTA

8 3,32



LA SINISTRA

3 1,24



RIF.COM.

1 0,41



COMUNISTI ITALIANI

0 0,00

TOTALE COALIZIONE

130 53,94



CHIODI GIOVANNI
IL POPOLO DELLA
LIBERTA'

101 39,30



IL POPOLO DELLA
LIBERTA'

70 29,05



MOV. PER L'AUTONOMIA

17 7,05



RIALZATI ABRUZZO

14 5,81



LIBERALSOCIALISTI

4 1,66

TOTALE COALIZIONE

105 43,57



BUONTEMPO
TEODORO
LA DESTRA

5 1,95



LA DESTRA

1 0,41



DEL BIONDO ILARIA
PARTITO COMUNISTA
DEI LAVORATORI

2 0,78



PARTITO COMUNISTA DEI
LAVORATORI

2 0,83



DE LAURENTIIS
RODOLFO
UDC-UDEUR

2 0,78



UDC-UDEUR

3 1,24



DI PROSPERO
ANGELO
PER IL BENE COMUNE

1 0,39

TOTALI CANDIDATI | LISTE REGIONALI

257

TOTALI LISTE CIRCOSCRIZIONALI

241

Regionali 14/12/2008 | Area ITALIA | Regione ABRUZZO | Provincia L'AQUILA | Comune PRATOLA PELIGNA

Elettori	8.043	Votanti	3.947	49,07%
Schede bianche	50	Schede non valide (bianche incl.)	151	

Candidati / Liste regionali	Liste circoscrizionali	Voti	%
 CHIODI GIOVANNI IL POPOLO DELLA LIBERTA'		1.892	49,84
	 IL POPOLO DELLA LIBERTA'	1.255	34,54
	 RIALZATI ABRUZZO	340	9,36
	 MOV. PER L'AUTONOMIA	100	2,75
	 LIBERALSOCIALISTI	26	0,72
	TOTALE COALIZIONE	1.721	47,37
 COSTANTINI CARLO COSTANTINI PRESIDENTE		1.756	46,26
	 DI PIETRO IT. VALORI	824	22,68



PARTITO DEMOCRATICO

626 17,23



COMUNISTI ITALIANI

186 5,12



LA SINISTRA

70 1,93



PARTITO SOCIALISTA

63 1,73



RIF.COM.

36 0,99

TOTALE COALIZIONE

1.805 49,68



DE LAURENTIIS
RODOLFO
UDC-UDEUR

82 2,16



UDC-UDEUR

69 1,90



BUONTEMPO
TEODORO
LA DESTRA

43 1,13



LA DESTRA

28 0,77



DEL BIONDO ILARIA
PARTITO COMUNISTA
DEI LAVORATORI

16 0,42



PARTITO COMUNISTA DEI
LAVORATORI

10 0,28



DI PROSPERO
ANGELO
PER IL BENE COMUNE

7 0,18

TOTALI CANDIDATI | LISTE REGIONALI


3.796

TOTALI LISTE CIRCOSCRIZIONALI

3.633

Regionali 14/12/2008 | Area ITALIA | Regione ABRUZZO | Provincia L'AQUILA | Comune POGGIO PICENZE

Elettori	1.059	Votanti	523	49,39%
Schede bianche	6	Schede non valide (bianche incl.)	14	

Candidati / Liste regionali	Liste circoscrizionali	Voti	%
 CHIODI GIOVANNI IL POPOLO DELLA LIBERTA'		222	43,61



IL POPOLO DELLA
LIBERTA'

100 22,27



RIALZATI ABRUZZO

51 11,36



MOV. PER L'AUTONOMIA

16 3,56



LIBERALSOCIALISTI

3 0,67

TOTALE COALIZIONE

170 37,86



**COSTANTINI CARLO
COSTANTINI
PRESIDENTE**

212 41,65



PARTITO DEMOCRATICO

129 28,73



DI PIETRO IT. VALORI

61 13,59



COMUNISTI ITALIANI

6 1,34



RIF.COM.

5 1,11



LA SINISTRA

4 0,89



PARTITO SOCIALISTA

4 0,89

TOTALE COALIZIONE

209 46,55



BUONTEMPO
TEODORO
LA DESTRA

62 12,18



LA DESTRA

64 14,25



DE LAURENTIIS
RODOLFO
UDC-UDEUR

8 1,57



UDC-UDEUR

6 1,34



DI PROSPERO
ANGELO
PER IL BENE COMUNE

3 0,59



DEL BIONDO ILARIA
PARTITO COMUNISTA
DEI LAVORATORI

2 0,39



PARTITO COMUNISTA DEI
LAVORATORI

0 0,00

TOTALI CANDIDATI | LISTE REGIONALI

509

TOTALI LISTE CIRCOSCRIZIONALI

449

Regionali 14/12/2008 | Area ITALIA | Regione ABRUZZO | Provincia L'AQUILA | Comune PREZZA

Elettori	1.214	Votanti	584	48,11%
Schede bianche	5	Schede non valide (bianche incl.)	27	

Candidati / Liste regionali	Liste circoscrizionali	Voti	%
 CHIODI GIOVANNI IL POPOLO DELLA LIBERTA'		345	61,94
	 IL POPOLO DELLA LIBERTA'	192	35,96
	 RIALZATI ABRUZZO	100	18,73
	 MOV. PER L'AUTONOMIA	23	4,31
	 LIBERALSOCIALISTI	5	0,94
	TOTALE COALIZIONE	320	59,93
 COSTANTINI CARLO COSTANTINI PRESIDENTE		190	34,11
	 PARTITO DEMOCRATICO	95	17,79



DI PIETRO IT. VALORI

79 14,79



PARTITO SOCIALISTA

19 3,56



RIF.COM.

3 0,56



COMUNISTI ITALIANI

2 0,37



LA SINISTRA

0 0,00

TOTALE COALIZIONE

198 37,08



BUONTEMPO
TEODORO
LA DESTRA

13 2,33



LA DESTRA

10 1,87



DE LAURENTIIS
RODOLFO
UDC-UDEUR

7 1,26



UDC-UEUR

6 1,12



DEL BIONDO ILARIA
PARTITO COMUNISTA
DEI LAVORATORI

1 0,18



PARTITO COMUNISTA DEI
LAVORATORI

0 0,00



DI PROSPERO
ANGELO
PER IL BENE COMUNE

1 0,18

TOTALI CANDIDATI | LISTE REGIONALI


557

TOTALI LISTE CIRCOSCRIZIONALI

534

Regionali 14/12/2008 | Area ITALIA | Regione ABRUZZO | Provincia L'AQUILA | Comune RAIANO

Elettori	3.089	Votanti	1.420	45,97%
Schede bianche	17	Schede non valide (bianche incl.)	70	

Candidati / Liste regionali	Liste circoscrizionali	Voti	%
 CHIODI GIOVANNI IL POPOLO DELLA LIBERTA'		722	53,48



IL POPOLO DELLA
LIBERTA'

532 42,97



RIALZATI ABRUZZO

68 5,49



MOV. PER L'AUTONOMIA

30 2,42



LIBERALSOCIALISTI

10 0,81

TOTALE COALIZIONE

640 51,70



**COSTANTINI CARLO
COSTANTINI
PRESIDENTE**

572 42,37



PARTITO DEMOCRATICO

236 19,06



DI PIETRO IT. VALORI

210 16,96



LA SINISTRA

44 3,55



RIF.COM.

35 2,83



PARTITO SOCIALISTA

21 1,70



COMUNISTI ITALIANI

4 0,32

TOTALE COALIZIONE

550 44,43



**DE LAURENTIIS
RODOLFO
UDC-UDEUR**

23 1,70



UDC-UDEUR

25 2,02



**BUONTEMPO
TEODORO
LA DESTRA**

17 1,26



LA DESTRA

12 0,97




**DEL BIONDO ILARIA
PARTITO COMUNISTA
DEI LAVORATORI**

15 1,11




PARTITO COMUNISTA DEI
LAVORATORI

11 0,89

	DI PROSPERO ANGELO PER IL BENE COMUNE	1	0,07
TOTALI CANDIDATI LISTE REGIONALI		1.350	
TOTALI LISTE CIRCOSCRIZIONALI		1.238	

Regionali 14/12/2008 | Area ITALIA | Regione ABRUZZO | Provincia L'AQUILA | Comune RIVISONDOLI

Elettori	761	Votanti	315	41,39%
Schede bianche	4	Schede non valide (bianche incl.)	10	

Candidati / Liste regionali	Liste circoscrizionali	Voti	%
	CHIODI GIOVANNI IL POPOLO DELLA LIBERTA'	191	62,62



IL POPOLO DELLA
LIBERTA'

103 36,40



LIBERALSOCIALISTI

26 9,19



MOV. PER L'AUTONOMIA

26 9,19



RIALZATI ABRUZZO

12 4,24

TOTALE COALIZIONE

167 59,01



COSTANTINI CARLO
COSTANTINI
PRESIDENTE

93 30,49



DI PIETRO IT. VALORI

40 14,13



PARTITO DEMOCRATICO

33 11,66



LA SINISTRA

13 4,59



RIF.COM.

4 1,41



PARTITO SOCIALISTA

3 1,06



COMUNISTI ITALIANI

1 0,35

TOTALE COALIZIONE

94 33,22



BUONTEMPO
TEODORO
LA DESTRA

17 5,57



LA DESTRA

20 7,07



DE LAURENTIIS
RODOLFO
UDC-UDEUR

4 1,31



UDC-UDEUR

2 0,71



DEL BIONDO ILARIA
PARTITO COMUNISTA
DEI LAVORATORI

0 0,00



PARTITO COMUNISTA DEI
LAVORATORI

0 0,00



DI PROSPERO
ANGELO
PER IL BENE COMUNE

0 0,00

TOTALI CANDIDATI | LISTE REGIONALI


305

TOTALI LISTE CIRCOSCRIZIONALI

283

Regionali 14/12/2008 | Area ITALIA | Regione ABRUZZO | Provincia L'AQUILA | Comune ROCCACASALE

Elettori	859	Votanti	327	38,07%
Schede bianche	5	Schede non valide (bianche incl.)	11	

Candidati / Liste regionali	Liste circoscrizionali	Voti	%
 <p>CHIODI GIOVANNI IL POPOLO DELLA LIBERTA'</p>		207	65,51



IL POPOLO DELLA
LIBERTA'

138 49,29



RIALZATI ABRUZZO

31 11,07



MOV. PER L'AUTONOMIA

13 4,64



LIBERALSOCIALISTI

4 1,43

TOTALE COALIZIONE

186 66,43



**COSTANTINI CARLO
COSTANTINI
PRESIDENTE**

89 28,16



PARTITO DEMOCRATICO

35 12,50



DI PIETRO IT. VALORI

31 11,07



COMUNISTI ITALIANI

7 2,50



LA SINISTRA

4 1,43



RIF.COM.

3 1,07



PARTITO SOCIALISTA

2 0,71

TOTALE COALIZIONE

82 29,29



**DE LAURENTIIS
RODOLFO
UDC-UDEUR**

8 2,53



UDC-UDEUR

7 2,50



**BUONTEMPO
TEODORO
LA DESTRA**

8 2,53



LA DESTRA

3 1,07



**DEL BIONDO ILARIA
PARTITO COMUNISTA
DEI LAVORATORI**

3 0,95



PARTITO COMUNISTA DEI
LAVORATORI

2 0,71



DI PROSPERO
ANGELO
PER IL BENE COMUNE

1 0,32

TOTALI CANDIDATI | LISTE REGIONALI


316

TOTALI LISTE CIRCOSCRIZIONALI

280

Regionali 14/12/2008 | Area ITALIA | Regione ABRUZZO | Provincia L'AQUILA | Comune ROCCA DI BOTTE

Elettori	673	Votanti	297	44,13%
Schede bianche	7	Schede non valide (bianche incl.)	15	

Candidati / Liste regionali	Liste circoscrizionali	Voti	%
 COSTANTINI CARLO COSTANTINI PRESIDENTE		131	46,45



PARTITO DEMOCRATICO

84 33,33



DI PIETRO IT. VALORI

30 11,90



LA SINISTRA

7 2,78



COMUNISTI ITALIANI

5 1,98



RIF.COM.

1 0,40



PARTITO SOCIALISTA

0 0,00

TOTALE COALIZIONE

127 50,40



CHIODI GIOVANNI
IL POPOLO DELLA
LIBERTÀ'

116 41,13



IL POPOLO DELLA
LIBERTÀ'

84 33,33



RIALZATI ABRUZZO

15 5,95



LIBERALSOCIALISTI

1 0,40



MOV. PER L'AUTONOMIA

1 0,40

TOTALE COALIZIONE

101 40,08



BUONTEMPO
TEODORO
LA DESTRA

20 7,09



LA DESTRA

17 6,75



DE LAURENTIIS
RODOLFO
UDC-UDEUR

7 2,48



UDC-UDEUR

5 1,98



DEL BIONDO ILARIA
PARTITO COMUNISTA
DEI LAVORATORI

6 2,13



PARTITO COMUNISTA DEI
LAVORATORI

2 0,79



DI PROSPERO
ANGELO
PER IL BENE COMUNE

2 0,71

TOTALI CANDIDATI | LISTE REGIONALI

282

TOTALI LISTE CIRCOSCRIZIONALI

252

Regionali 14/12/2008 | Area ITALIA | Regione ABRUZZO | Provincia L'AQUILA | Comune ROCCA DI BOTTE

Elettori	673	Votanti	297	44,13%
Schede bianche	7	Schede non valide (bianche incl.)	15	

Candidati / Liste regionali	Liste circoscrizionali	Voti	%
 COSTANTINI CARLO COSTANTINI PRESIDENTE		131	46,45
 PARTITO DEMOCRATICO		84	33,33
 DI PIETRO IT. VALORI		30	11,90
 LA SINISTRA		7	2,78
 COMUNISTI ITALIANI		5	1,98
 RIF.COM.		1	0,40
 PARTITO SOCIALISTA		0	0,00
TOTALE COALIZIONE		127	50,40

	CHIODI GIOVANNI IL POPOLO DELLA LIBERTA'	116	41,13
	IL POPOLO DELLA LIBERTA'	84	33,33
	RIALZATI ABRUZZO	15	5,95
	LIBERALSOCIALISTI	1	0,40
	MOV. PER L'AUTONOMIA	1	0,40
TOTALE COALIZIONE		101	40,08
	BUONTEMPO TEODORO LA DESTRA	20	7,09
	LA DESTRA	17	6,75
	DE LAURENTIIS RODOLFO UDC-UDEUR	7	2,48



UDC-UDEUR

5 1,98



DEL BIONDO ILARIA
PARTITO COMUNISTA
DEI LAVORATORI

6 2,13



PARTITO COMUNISTA DEI
LAVORATORI

2 0,79



DI PROSPERO
ANGELO
PER IL BENE COMUNE

2 0,71

TOTALI CANDIDATI | LISTE REGIONALI


282

TOTALI LISTE CIRCOSCRIZIONALI

252

Regionali 14/12/2008 | Area ITALIA | Regione ABRUZZO | Provincia L'AQUILA | Comune ROCCA DI MEZZO

Elettori	1.744	Votanti	724	41,51%
Schede bianche	10	Schede non valide (bianche incl.)	27	

Candidati / Liste regionali	Liste circoscrizionali	Voti	%
 CHIODI GIOVANNI IL POPOLO DELLA LIBERTA'		342	49,07



IL POPOLO DELLA
LIBERTA'

192 29,91



MOV. PER L'AUTONOMIA

68 10,59



LIBERALSOCIALISTI

31 4,83



RIALZATI ABRUZZO

11 1,71

TOTALE COALIZIONE

302 47,04



**COSTANTINI CARLO
COSTANTINI
PRESIDENTE**

328 47,06



COMUNISTI ITALIANI

147 22,90



PARTITO DEMOCRATICO

103 16,04



DI PIETRO IT. VALORI

40 6,23



RIF.COM.

25 3,89



LA SINISTRA

5 0,78



PARTITO SOCIALISTA

4 0,62

TOTALE COALIZIONE

324 50,47



BUONTEMPO
TEODORO
LA DESTRA

12 1,72



LA DESTRA

7 1,09



DE LAURENTIIS
RODOLFO
UDC-UDEUR

9 1,29



UDC-UDEUR

5 0,78



DEL BIONDO ILARIA
PARTITO COMUNISTA
DEI LAVORATORI

5 0,72



PARTITO COMUNISTA DEI
LAVORATORI

4 0,62



DI PROSPERO
ANGELO
PER IL BENE COMUNE

1 0,14

TOTALI CANDIDATI | LISTE REGIONALI

697

TOTALI LISTE CIRCOSCRIZIONALI

642

Regionali 14/12/2008 | Area ITALIA | Regione ABRUZZO | Provincia L'AQUILA | Comune ROCCA PIA

Elettori	399	Votanti	108	27,07%
Schede bianche	0	Schede non valide (bianche incl.)	1	

Candidati / Liste regionali	Liste circoscrizionali	Voti	%
 CHIODI GIOVANNI IL POPOLO DELLA LIBERTA'		68	63,55
	 IL POPOLO DELLA LIBERTA'	23	23,23
	 MOV. PER L'AUTONOMIA	17	17,17
	 RIALZATI ABRUZZO	14	14,14
	 LIBERALSOCIALISTI	3	3,03
	TOTALE COALIZIONE	57	57,58
 COSTANTINI CARLO COSTANTINI PRESIDENTE		36	33,64
	 DI PIETRO IT. VALORI	17	17,17



PARTITO DEMOCRATICO

10 10,10



PARTITO SOCIALISTA

7 7,07



RIF.COM.

3 3,03



LA SINISTRA

1 1,01



COMUNISTI ITALIANI

0 0,00

TOTALE COALIZIONE

38 38,38



**DE LAURENTIIS
RODOLFO
UDC-UDEUR**

2 1,87



UDC-UDEUR

2 2,02



**BUONTEMPO
TEODORO
LA DESTRA**

1 0,93



LA DESTRA

2 2,02



DEL BIONDO ILARIA
PARTITO COMUNISTA
DEI LAVORATORI

0 0,00



PARTITO COMUNISTA DEI
LAVORATORI

0 0,00



DI PROSPERO
ANGELO
PER IL BENE COMUNE

0 0,00

TOTALI CANDIDATI | LISTE REGIONALI


107

TOTALI LISTE CIRCOSCRIZIONALI

99

Regionali 14/12/2008 | Area ITALIA | Regione ABRUZZO | Provincia L'AQUILA | Comune ROCCARASO

Elettori	1.479	Votanti	924	62,47%
Schede bianche	12	Schede non valide (bianche incl.)	60	

Candidati / Liste regionali	Liste circoscrizionali	Voti	%
 CHIODI GIOVANNI IL POPOLO DELLA LIBERTA'		416	48,15



IL POPOLO DELLA
LIBERTA'

243 29,71



MOV. PER L'AUTONOMIA

64 7,82



RIALZATI ABRUZZO

34 4,16



LIBERALSOCIALISTI

15 1,83

TOTALE COALIZIONE

356 43,52



**COSTANTINI CARLO
COSTANTINI
PRESIDENTE**

275 31,83



LA SINISTRA

115 14,06



PARTITO DEMOCRATICO

67 8,19



DI PIETRO IT. VALORI

65 7,95



PARTITO SOCIALISTA

20 2,44



RIF.COM.

7 0,86



COMUNISTI ITALIANI

0 0,00

TOTALE COALIZIONE

274 33,50



BUONTEMPO
TEODORO
LA DESTRA

150 17,36



LA DESTRA

163 19,93



DE LAURENTIIS
RODOLFO
UDC-UDEUR

21 2,43



UDC-UDEUR

25 3,06



DEL BIONDO ILARIA
PARTITO COMUNISTA
DEI LAVORATORI

1 0,12



PARTITO COMUNISTA DEI
LAVORATORI

0 0,00



DI PROSPERO
ANGELO
PER IL BENE COMUNE

1 0,12

TOTALI CANDIDATI | LISTE REGIONALI

864

TOTALI LISTE CIRCOSCRIZIONALI

818

Regionali 14/12/2008 | Area ITALIA | Regione ABRUZZO | Provincia L'AQUILA | Comune ROCCA PIA

Elettori	399	Votanti	108	27,07%
Schede bianche	0	Schede non valide (bianche incl.)	1	

Candidati / Liste regionali	Liste circoscrizionali	Voti	%
 CHIODI GIOVANNI IL POPOLO DELLA LIBERTA'		68	63,55
	 IL POPOLO DELLA LIBERTA'	23	23,23
	 MOV. PER L'AUTONOMIA	17	17,17
	 RIALZATI ABRUZZO	14	14,14
	 LIBERALSOCIALISTI	3	3,03
	TOTALE COALIZIONE	57	57,58
 COSTANTINI CARLO COSTANTINI PRESIDENTE		36	33,64
	 DI PIETRO IT. VALORI	17	17,17



PARTITO DEMOCRATICO

10 10,10



PARTITO SOCIALISTA

7 7,07



RIF.COM.

3 3,03



LA SINISTRA

1 1,01



COMUNISTI ITALIANI

0 0,00

TOTALE COALIZIONE

38 38,38



**DE LAURENTIIS
RODOLFO
UDC-UDEUR**

2 1,87



UDC-UDEUR

2 2,02



**BUONTEMPO
TEODORO
LA DESTRA**

1 0,93



LA DESTRA

2 2,02



DEL BIONDO ILARIA
PARTITO COMUNISTA
DEI LAVORATORI

0 0,00



PARTITO COMUNISTA DEI
LAVORATORI

0 0,00



DI PROSPERO
ANGELO
PER IL BENE COMUNE

0 0,00

TOTALI CANDIDATI | LISTE REGIONALI


107

TOTALI LISTE CIRCOSCRIZIONALI

99

Regionali 14/12/2008 | Area ITALIA | Regione ABRUZZO | Provincia L'AQUILA | Comune SAN BENEDETTO DEI MARSÌ

Elettori	3.470	Votanti	2.100	60,52%
Schede bianche	60	Schede non valide (bianche incl.)	173	

Candidati / Liste regionali	Liste circoscrizionali	Voti	%
 CHIODI GIOVANNI IL POPOLO DELLA LIBERTA'		1.140	59,16



IL POPOLO DELLA
LIBERTA'

937 50,95



RIALZATI ABRUZZO

152 8,27



MOV. PER L'AUTONOMIA

17 0,92



LIBERALSOCIALISTI

3 0,16

TOTALE COALIZIONE

1.109 60,30



**COSTANTINI CARLO
COSTANTINI
PRESIDENTE**

617 32,02



PARTITO DEMOCRATICO

258 14,03



DI PIETRO IT. VALORI

251 13,65



LA SINISTRA

56 3,05



RIF.COM.

17 0,92



COMUNISTI ITALIANI

7 0,38



PARTITO SOCIALISTA

7 0,38

TOTALE COALIZIONE

596 32,41



**DE LAURENTIIS
RODOLFO
UDC-UDEUR**

132 6,85



UDC-UDEUR

107 5,82



**BUONTEMPO
TEODORO
LA DESTRA**

20 1,04



LA DESTRA

20 1,09




**DEL BIONDO ILARIA
PARTITO COMUNISTA
DEI LAVORATORI**

13 0,67




PARTITO COMUNISTA DEI
LAVORATORI

7 0,38

	DI PROSPERO ANGELO PER IL BENE COMUNE	5	0,26
TOTALI CANDIDATI LISTE REGIONALI		1.927	
TOTALI LISTE CIRCOSCRIZIONALI		1.839	

Regionali 14/12/2008 | Area ITALIA | Regione ABRUZZO | Provincia L'AQUILA | Comune SAN BENEDETTO IN PERILLIS

Elettori	236	Votanti	71	30,08%
Schede bianche	3	Schede non valide (bianche incl.)	3	

Candidati / Liste regionali	Liste circoscrizionali	Voti	%
	CHIODI GIOVANNI IL POPOLO DELLA LIBERTA'	39	57,35



IL POPOLO DELLA
LIBERTA'

18 28,57



RIALZATI ABRUZZO

14 22,22



MOV. PER L'AUTONOMIA

2 3,17



LIBERALSOCIALISTI

0 0,00

TOTALE COALIZIONE

34 53,97



COSTANTINI CARLO
COSTANTINI
PRESIDENTE

29 42,65



DI PIETRO IT. VALORI

17 26,98



PARTITO DEMOCRATICO

10 15,87



LA SINISTRA

2 3,17



RIF.COM.

0 0,00



PARTITO SOCIALISTA

0 0,00



COMUNISTI ITALIANI

0 0,00

TOTALE COALIZIONE

29 46,03



DEL BIONDO ILARIA
PARTITO COMUNISTA
DEI LAVORATORI

0 0,00



PARTITO COMUNISTA DEI
LAVORATORI

0 0,00



DE LAURENTIIS
RODOLFO
UDC-UDEUR

0 0,00



UDC-UDEUR

0 0,00



BUONTEMPO
TEODORO
LA DESTRA

0 0,00



LA DESTRA

0 0,00



DI PROSPERO
ANGELO
PER IL BENE COMUNE

0 0,00

TOTALI CANDIDATI | LISTE REGIONALI

68

TOTALI LISTE CIRCOSCRIZIONALI

63

Regionali 14/12/2008 | Area ITALIA | Regione ABRUZZO | Provincia L'AQUILA | Comune SAN DEMETRIO NE' VESTINI

Elettori	1.809	Votanti	912	50,41%
Schede bianche	13	Schede non valide (bianche incl.)	36	

Candidati / Liste regionali	Liste circoscrizionali	Voti	%
-----------------------------	------------------------	------	---



CHIODI GIOVANNI
IL POPOLO DELLA
LIBERTA'

493 56,28



IL POPOLO DELLA
LIBERTA'

217 26,69



LIBERALSOCIALISTI

111 13,65



RIALZATI ABRUZZO

97 11,93



MOV. PER L'AUTONOMIA

36 4,43

TOTALE COALIZIONE

461 56,70



COSTANTINI CARLO
COSTANTINI
PRESIDENTE

317 36,19



PARTITO DEMOCRATICO

171 21,03



DI PIETRO IT. VALORI

75 9,23



RIF.COM.

32 3,94



LA SINISTRA

8 0,98



PARTITO SOCIALISTA

6 0,74



COMUNISTI ITALIANI

4 0,49

TOTALE COALIZIONE

296 36,41



**DE LAURENTIIS
RODOLFO
UDC-UDEUR**

32 3,65



UDC-UDEUR

31 3,81



**BUONTEMPO
TEODORO
LA DESTRA**

30 3,42



LA DESTRA

24 2,95

	DEL BIONDO ILARIA PARTITO COMUNISTA DEI LAVORATORI	4	0,46
	PARTITO COMUNISTA DEI LAVORATORI	1	0,12
	DI PROSPERO ANGELO PER IL BENE COMUNE	0	0,00
TOTALI CANDIDATI LISTE REGIONALI		876	
TOTALI LISTE CIRCOSCRIZIONALI		813	

Regionali 14/12/2008 | Area ITALIA | Regione ABRUZZO | Provincia L'AQUILA | Comune SAN PIO DELLE CAMERE

Elettori	670	Votanti	262	39,10%
Schede bianche	1	Schede non valide (bianche incl.)	6	

Candidati / Liste regionali	Liste circoscrizionali	Voti	%
	CHIODI GIOVANNI IL POPOLO DELLA LIBERTA'	111	43,36
	IL POPOLO DELLA LIBERTA'	45	19,48
	RIALZATI ABRUZZO	23	9,96



MOV. PER L'AUTONOMIA

18 7,79



LIBERALSOCIALISTI

11 4,76

TOTALE COALIZIONE

97 41,99



**COSTANTINI CARLO
COSTANTINI
PRESIDENTE**

80 31,25



PARTITO DEMOCRATICO

52 22,51



DI PIETRO IT. VALORI

12 5,19



LA SINISTRA

2 0,87



RIF.COM.

2 0,87



PARTITO SOCIALISTA

2 0,87



COMUNISTI ITALIANI

0 0,00

TOTALE COALIZIONE

70 30,30



BUONTEMPO
TEODORO
LA DESTRA

53 20,70



LA DESTRA

52 22,51



DE LAURENTIIS
RODOLFO
UDC-UDEUR

8 3,13



UDC-UDEUR

8 3,46



DEL BIONDO ILARIA
PARTITO COMUNISTA
DEI LAVORATORI

4 1,56



PARTITO COMUNISTA DEI
LAVORATORI

4 1,73



DI PROSPERO
ANGELO
PER IL BENE COMUNE

0 0,00


TOTALI CANDIDATI | LISTE REGIONALI

256

TOTALI LISTE CIRCOSCRIZIONALI

231

Elettori	1.205	Votanti	705	58,51%
Schede bianche	12	Schede non valide (bianche incl.)	34	

Candidati / Liste regionali	Liste circoscrizionali	Voti	%
 <p>COSTANTINI CARLO COSTANTINI PRESIDENTE</p>		389	57,97



PARTITO DEMOCRATICO

296 47,28



DI PIETRO IT. VALORI

95 15,18



RIF.COM.

4 0,64



COMUNISTI ITALIANI

1 0,16



LA SINISTRA

0 0,00



PARTITO SOCIALISTA

0 0,00

TOTALE COALIZIONE

396 63,26

	CHIODI GIOVANNI IL POPOLO DELLA LIBERTA'	219	32,64
	IL POPOLO DELLA LIBERTA'	175	27,96
	MOV. PER L'AUTONOMIA	6	0,96
	RIALZATI ABRUZZO	6	0,96
	LIBERALSOCIALISTI	4	0,64
TOTALE COALIZIONE		191	30,51
	DE LAURENTIIS RODOLFO UDC-UDEUR	47	7,00
	UDC-UDEUR	29	4,63
	BUONTEMPO TEODORO LA DESTRA	9	1,34



LA DESTRA

8 1,28



DEL BIONDO ILARIA
PARTITO COMUNISTA
DEI LAVORATORI

5 0,75



PARTITO COMUNISTA DEI
LAVORATORI

2 0,32



DI PROSPERO
ANGELO
PER IL BENE COMUNE

2 0,30

TOTALI CANDIDATI | LISTE REGIONALI


671

TOTALI LISTE CIRCOSCRIZIONALI

626

Regionali 14/12/2008 | Area ITALIA | Regione ABRUZZO | Provincia L'AQUILA | Comune SAN PIO DELLE CAMERE

Elettori	670	Votanti	262	39,10%
Schede bianche	1	Schede non valide (bianche incl.)	6	

Candidati / Liste regionali	Liste circoscrizionali	Voti	%
 CHIODI GIOVANNI IL POPOLO DELLA LIBERTA'		111	43,36



IL POPOLO DELLA
LIBERTA'

45 19,48



RIALZATI ABRUZZO

23 9,96



MOV. PER L'AUTONOMIA

18 7,79



LIBERALSOCIALISTI

11 4,76

TOTALE COALIZIONE

97 41,99



**COSTANTINI CARLO
COSTANTINI
PRESIDENTE**

80 31,25



PARTITO DEMOCRATICO

52 22,51



DI PIETRO IT. VALORI

12 5,19



LA SINISTRA

2 0,87



RIF.COM.

2 0,87



PARTITO SOCIALISTA

2 0,87



COMUNISTI ITALIANI

0 0,00

TOTALE COALIZIONE

70 30,30



**BUONTEMPO
TEODORO
LA DESTRA**

53 20,70



LA DESTRA

52 22,51



**DE LAURENTIIS
RODOLFO
UDC-UDEUR**

8 3,13



UDC-UDEUR

8 3,46



**DEL BIONDO ILARIA
PARTITO COMUNISTA
DEI LAVORATORI**

4 1,56



PARTITO COMUNISTA DEI
LAVORATORI

4 1,73



DI PROSPERO
ANGELO
PER IL BENE COMUNE

0 0,00

TOTALI CANDIDATI | LISTE REGIONALI


256

TOTALI LISTE CIRCOSCRIZIONALI

231

Regionali 14/12/2008 | Area ITALIA | Regione ABRUZZO | Provincia L'AQUILA | Comune SANT'EUSANIO FORCONESE

Elettori	467	Votanti	253	54,18%
Schede bianche	5	Schede non valide (bianche incl.)	13	

Candidati / Liste regionali	Liste circoscrizionali	Voti	%
 <p>COSTANTINI CARLO COSTANTINI PRESIDENTE</p>		161	67,08



PARTITO DEMOCRATICO

152 64,96



DI PIETRO IT. VALORI

9 3,85



RIF.COM.

5 2,14



LA SINISTRA

2 0,85



COMUNISTI ITALIANI

2 0,85



PARTITO SOCIALISTA

0 0,00

TOTALE COALIZIONE

170 72,65



CHIODI GIOVANNI
IL POPOLO DELLA
LIBERTA'

68 28,33



IL POPOLO DELLA
LIBERTA'

26 11,11



RIALZATI ABRUZZO

15 6,41



MOV. PER L'AUTONOMIA

8 3,42



LIBERALSOCIALISTI

4 1,71

TOTALE COALIZIONE

53 22,65



DE LAURENTIIS
RODOLFO
UDC-UDEUR

8 3,33



UDC-UDEUR

7 2,99



BUONTEMPO
TEODORO
LA DESTRA

2 0,83



LA DESTRA

4 1,71



DEL BIONDO ILARIA
PARTITO COMUNISTA
DEI LAVORATORI

1 0,42



PARTITO COMUNISTA DEI
LAVORATORI

0 0,00



DI PROSPERO
ANGELO
PER IL BENE COMUNE

0 0,00

TOTALI CANDIDATI | LISTE REGIONALI

240

TOTALI LISTE CIRCOSCRIZIONALI

234

Regionali 14/12/2008 | Area ITALIA | Regione ABRUZZO | Provincia L'AQUILA | Comune SANTO STEFANO DI SESSANIO

Elettori	163	Votanti	62	38,04%
Schede bianche	0	Schede non valide (bianche incl.)	4	

Candidati / Liste regionali	Liste circoscrizionali	Voti	%
-----------------------------	------------------------	------	---



COSTANTINI CARLO
COSTANTINI
PRESIDENTE

28 48,28



COMUNISTI ITALIANI

8 16,00



DI PIETRO IT. VALORI

7 14,00



PARTITO DEMOCRATICO

7 14,00



LA SINISTRA

2 4,00



PARTITO SOCIALISTA

1 2,00



RIF.COM.

0 0,00

TOTALE COALIZIONE

25 50,00



CHIODI GIOVANNI
IL POPOLO DELLA
LIBERTA'

24 41,38



IL POPOLO DELLA
LIBERTA'

15 30,00



MOV. PER L'AUTONOMIA

5 10,00



LIBERALSOCIALISTI

1 2,00



RIALZATI ABRUZZO

1 2,00

TOTALE COALIZIONE

22 44,00



**BUONTEMPO
TEODORO
LA DESTRA**

3 5,17



LA DESTRA

1 2,00



**DE LAURENTIIS
RODOLFO
UDC-UDEUR**

2 3,45



UDC-UDEUR

2 4,00

	DEL BIONDO ILARIA PARTITO COMUNISTA DEI LAVORATORI	1	1,72
	PARTITO COMUNISTA DEI LAVORATORI	0	0,00
	DI PROSPERO ANGELO PER IL BENE COMUNE	0	0,00
TOTALI CANDIDATI LISTE REGIONALI		58	
TOTALI LISTE CIRCOSCRIZIONALI		50	

Regionali 14/12/2008 | Area ITALIA | Regione ABRUZZO | Provincia L'AQUILA | Comune SCANNO

Elettori	2.041	Votanti	972	47,62%
Schede bianche	25	Schede non valide (bianche incl.)	53	

Candidati / Liste regionali	Liste circoscrizionali	Voti	%
	CHIODI GIOVANNI IL POPOLO DELLA LIBERTA'	462	50,27
	IL POPOLO DELLA LIBERTA'	409	47,23
	RIALZATI ABRUZZO	15	1,73
	MOV. PER L'AUTONOMIA	6	0,69



LIBERALSOCIALISTI

1 0,12

TOTALE COALIZIONE

431 49,77



COSTANTINI CARLO
COSTANTINI
PRESIDENTE

401 43,63



PARTITO DEMOCRATICO

313 36,14



DI PIETRO IT. VALORI

64 7,39



LA SINISTRA

3 0,35



PARTITO SOCIALISTA

3 0,35



RIF.COM.

2 0,23



COMUNISTI ITALIANI

2 0,23


TOTALE COALIZIONE

387 44,69

	DE LAURENTIIS RODOLFO UDC-UEUR	26	2,83
	UDC-UEUR	28	3,23
	BUONTEMPO TEODORO LA DESTRA	25	2,72
	LA DESTRA	20	2,31
	DEL BIONDO ILARIA PARTITO COMUNISTA DEI LAVORATORI	4	0,44
	PARTITO COMUNISTA DEI LAVORATORI	0	0,00
	DI PROSPERO ANGELO PER IL BENE COMUNE	1	0,11
TOTALI CANDIDATI LISTE REGIONALI		919	
TOTALI LISTE CIRCOSCRIZIONALI		866	

Regionali 14/12/2008 | Area ITALIA | Regione ABRUZZO | Provincia L'AQUILA | Comune SCONTRONE

Elettori	607	Votanti	335	55,19%
Schede bianche	3	Schede non valide (bianche incl.)	13	

Candidati / Liste regionali	Liste circoscrizionali	Voti	%
 COSTANTINI CARLO COSTANTINI PRESIDENTE		183	56,83



DI PIETRO IT. VALORI

80 26,85



PARTITO DEMOCRATICO

56 18,79



RIF.COM.

20 6,71



LA SINISTRA

13 4,36



PARTITO SOCIALISTA

4 1,34



COMUNISTI ITALIANI

1 0,34

TOTALE COALIZIONE

174 58,39



CHIODI GIOVANNI
IL POPOLO DELLA
LIBERTA'

133 41,30



IL POPOLO DELLA
LIBERTA'

101 33,89



MOV. PER L'AUTONOMIA

18 6,04



RIALZATI ABRUZZO

3 1,01



LIBERALSOCIALISTI

0 0,00

TOTALE COALIZIONE

122 40,94



DEL BIONDO ILARIA
PARTITO COMUNISTA
DEI LAVORATORI

4 1,24



PARTITO COMUNISTA DEI
LAVORATORI

1 0,34



BUONTEMPO
TEODORO
LA DESTRA

1 0,31



LA DESTRA

1 0,34



DI PROSPERO
ANGELO
PER IL BENE COMUNE

1 0,31



DE LAURENTIIS
RODOLFO
UDC-UDEUR

0 0,00



UDC-UDEUR

0 0,00

TOTALI CANDIDATI | LISTE REGIONALI


322

TOTALI LISTE CIRCOSCRIZIONALI

298

Regionali 14/12/2008 | Area ITALIA | Regione ABRUZZO | Provincia L'AQUILA | Comune SCOPPITO

Elettori	2.432	Votanti	1.592	65,46%
Schede bianche	26	Schede non valide (bianche incl.)	73	

Candidati / Liste regionali	Liste circoscrizionali	Voti	%
 <p>CHIODI GIOVANNI IL POPOLO DELLA LIBERTA'</p>		706	46,48



IL POPOLO DELLA
LIBERTA'

334 23,52



MOV. PER L'AUTONOMIA

178 12,54



RIALZATI ABRUZZO

117 8,24



LIBERALSOCIALISTI

9 0,63

TOTALE COALIZIONE

638 44,93



**COSTANTINI CARLO
COSTANTINI
PRESIDENTE**

682 44,90



DI PIETRO IT. VALORI

316 22,25



PARTITO DEMOCRATICO

266 18,73



PARTITO SOCIALISTA

30 2,11



LA SINISTRA

28 1,97



COMUNISTI ITALIANI

21 1,48



RIF.COM.

19 1,34

TOTALE COALIZIONE

680 47,89



DE LAURENTIIS
RODOLFO
UDC-UDEUR

59 3,88



UDC-UDEUR

50 3,52



BUONTEMPO
TEODORO
LA DESTRA

57 3,75



LA DESTRA

47 3,31




DEL BIONDO ILARIA
PARTITO COMUNISTA
DEI LAVORATORI

11 0,72




PARTITO COMUNISTA DEI
LAVORATORI

5 0,35

	DI PROSPERO ANGELO PER IL BENE COMUNE	4	0,26
TOTALI CANDIDATI LISTE REGIONALI		1.519	
TOTALI LISTE CIRCOSCRIZIONALI		1.420	

Regionali 14/12/2008 | Area ITALIA | Regione ABRUZZO | Provincia L'AQUILA | Comune SCURCOLA MARSICANA

Elettori	2.623	Votanti	1.357	51,73%
Schede bianche	27	Schede non valide (bianche incl.)	62	

Candidati / Liste regionali	Liste circoscrizionali	Voti	%
	CHIODI GIOVANNI IL POPOLO DELLA LIBERTA'	734	56,68



IL POPOLO DELLA
LIBERTA'

559 46,20



RIALZATI ABRUZZO

81 6,69



MOV. PER L'AUTONOMIA

28 2,31



LIBERALSOCIALISTI

7 0,58

TOTALE COALIZIONE

675 55,79



COSTANTINI CARLO
COSTANTINI
PRESIDENTE

442 34,13



PARTITO DEMOCRATICO

284 23,47



DI PIETRO IT. VALORI

123 10,17



RIF.COM.

13 1,07



LA SINISTRA

6 0,50



COMUNISTI ITALIANI

5 0,41



PARTITO SOCIALISTA

4 0,33

TOTALE COALIZIONE

435 35,95



DE LAURENTIIS
RODOLFO
UDC-UDEUR

86 6,64



UDC-UDEUR

78 6,45



BUONTEMPO
TEODORO
LA DESTRA

22 1,70



LA DESTRA

18 1,49



DEL BIONDO ILARIA
PARTITO COMUNISTA
DEI LAVORATORI

8 0,62



PARTITO COMUNISTA DEI
LAVORATORI

4 0,33



DI PROSPERO
ANGELO
PER IL BENE COMUNE

3 0,23

TOTALI CANDIDATI | LISTE REGIONALI

1.295

TOTALI LISTE CIRCOSCRIZIONALI

1.210

Regionali 14/12/2008 | Area ITALIA | Regione ABRUZZO | Provincia L'AQUILA | Comune SECINARO

Elettori	432	Votanti	185	42,82%
Schede bianche	1	Schede non valide (bianche incl.)	5	

Candidati / Liste regionali	Liste circoscrizionali	Voti	%
 CHIODI GIOVANNI IL POPOLO DELLA LIBERTA'		101	56,11
 IL POPOLO DELLA LIBERTA'		68	40,72
 MOV. PER L'AUTONOMIA		16	9,58
 RIALZATI ABRUZZO		9	5,39
 LIBERALSOCIALISTI		1	0,60
TOTALE COALIZIONE		94	56,29
 COSTANTINI CARLO COSTANTINI PRESIDENTE		46	25,56
 DI PIETRO IT. VALORI		22	13,17



PARTITO DEMOCRATICO

20 11,98



LA SINISTRA

1 0,60



RIF.COM.

1 0,60



PARTITO SOCIALISTA

1 0,60



COMUNISTI ITALIANI

0 0,00

TOTALE COALIZIONE

45 26,95



**DE LAURENTIIS
RODOLFO
UDC-UDEUR**

29 16,11



UDC-UDEUR

26 15,57



**BUONTEMPO
TEODORO
LA DESTRA**

4 2,22



LA DESTRA

2 1,20



DEL BIONDO ILARIA
PARTITO COMUNISTA
DEI LAVORATORI

0 0,00



PARTITO COMUNISTA DEI
LAVORATORI

0 0,00



DI PROSPERO
ANGELO
PER IL BENE COMUNE

0 0,00

TOTALI CANDIDATI | LISTE REGIONALI


180

TOTALI LISTE CIRCOSCRIZIONALI

167

Regionali 14/12/2008 | Area ITALIA | Regione ABRUZZO | Provincia L'AQUILA | Comune SULMONA

Elettori	22.803	Votanti	11.054	48,48%
Schede bianche	115	Schede non valide (bianche incl.)	455	

Candidati / Liste regionali	Liste circoscrizionali	Voti	%
 CHIODI GIOVANNI IL POPOLO DELLA LIBERTA'		5.143	48,52



IL POPOLO DELLA
LIBERTA'

3.695 37,96



RIALZATI ABRUZZO

427 4,39



MOV. PER L'AUTONOMIA

215 2,21



LIBERALSOCIALISTI

148 1,52

TOTALE COALIZIONE

4.485 46,08



**COSTANTINI CARLO
COSTANTINI
PRESIDENTE**

4.566 43,08



PARTITO DEMOCRATICO

1.963 20,17



DI PIETRO IT. VALORI

1.063 10,92



PARTITO SOCIALISTA

888 9,12



LA SINISTRA

299 3,07



RIF.COM.

184 1,89



COMUNISTI ITALIANI

44 0,45

TOTALE COALIZIONE

4.441 45,62



DE LAURENTIIS
RODOLFO
UDC-UDEUR

628 5,93



UDC-UDEUR

663 6,81



BUONTEMPO
TEODORO
LA DESTRA

145 1,37



LA DESTRA

86 0,88



DEL BIONDO ILARIA
PARTITO COMUNISTA
DEI LAVORATORI

100 0,94



PARTITO COMUNISTA DEI
LAVORATORI

59 0,61



DI PROSPERO
ANGELO
PER IL BENE COMUNE

17 0,16

TOTALI CANDIDATI | LISTE REGIONALI

10.599

TOTALI LISTE CIRCOSCRIZIONALI

9.734

Regionali 14/12/2008 | Area ITALIA | Regione ABRUZZO | Provincia L'AQUILA | Comune TAGLIACOZZO

Elettori	5.877	Votanti	3.352	57,04%
Schede bianche	50	Schede non valide (bianche incl.)	173	

Candidati / Liste regionali	Liste circoscrizionali	Voti	%
 CHIODI GIOVANNI IL POPOLO DELLA LIBERTA'		1.791	56,34
	IL POPOLO DELLA LIBERTA'	1.318	44,91
	MOV. PER L'AUTONOMIA	173	5,89
	RIALZATI ABRUZZO	119	4,05
	LIBERALSOCIALISTI	17	0,58
	TOTALE COALIZIONE	1.627	55,43
 COSTANTINI CARLO COSTANTINI PRESIDENTE		1.138	35,80
	PARTITO DEMOCRATICO	742	25,28



DI PIETRO IT. VALORI

294 10,02



LA SINISTRA

36 1,23



COMUNISTI ITALIANI

17 0,58



RIF.COM.

16 0,55



PARTITO SOCIALISTA

8 0,27

TOTALE COALIZIONE

1.113 37,92



DE LAURENTIIS
RODOLFO
UDC-UDEUR

178 5,60



UDC-UDEUR

146 4,97



BUONTEMPO
TEODORO
LA DESTRA

46 1,45



LA DESTRA

38 1,29



DEL BIONDO ILARIA
PARTITO COMUNISTA
DEI LAVORATORI

20 0,63



PARTITO COMUNISTA DEI
LAVORATORI

11 0,37



DI PROSPERO
ANGELO
PER IL BENE COMUNE

6 0,19

TOTALI CANDIDATI | LISTE REGIONALI


3.179

TOTALI LISTE CIRCOSCRIZIONALI

2.935

Regionali 14/12/2008 | Area ITALIA | Regione ABRUZZO | Provincia L'AQUILA | Comune TIONE DEGLI ABRUZZI

Elettori	409	Votanti	201	49,14%
Schede bianche	2	Schede non valide (bianche incl.)	3	

Candidati / Liste regionali	Liste circoscrizionali	Voti	%
 CHIODI GIOVANNI IL POPOLO DELLA LIBERTA'		97	48,99



IL POPOLO DELLA
LIBERTA'

42 23,60



RIALZATI ABRUZZO

21 11,80



LIBERALSOCIALISTI

18 10,11



MOV. PER L'AUTONOMIA

8 4,49

TOTALE COALIZIONE

89 50,00



COSTANTINI CARLO
COSTANTINI
PRESIDENTE

87 43,94



PARTITO DEMOCRATICO

55 30,90



DI PIETRO IT. VALORI

16 8,99



PARTITO SOCIALISTA

5 2,81



RIF.COM.

3 1,69



COMUNISTI ITALIANI

2 1,12



LA SINISTRA

0 0,00

TOTALE COALIZIONE

81 45,51



BUONTEMPO
TEODORO
LA DESTRA

7 3,54



LA DESTRA

4 2,25



DE LAURENTIIS
RODOLFO
UDC-UDEUR

5 2,53



UDC-UDEUR

4 2,25



DEL BIONDO ILARIA
PARTITO COMUNISTA
DEI LAVORATORI

2 1,01



PARTITO COMUNISTA DEI
LAVORATORI

0 0,00



DI PROSPERO
ANGELO
PER IL BENE COMUNE

0 0,00

TOTALI CANDIDATI | LISTE REGIONALI

198

TOTALI LISTE CIRCOSCRIZIONALI

178

Regionali 14/12/2008 | Area ITALIA | Regione ABRUZZO | Provincia L'AQUILA | Comune TRASACCO

Elettori	5.074	Votanti	3.004	59,20%
Schede bianche	65	Schede non valide (bianche incl.)	242	

Candidati / Liste regionali	Liste circoscrizionali	Voti	%
 CHIODI GIOVANNI IL POPOLO DELLA LIBERTA'		1.400	50,69
 IL POPOLO DELLA LIBERTA'		1.013	40,02
 RIALZATI ABRUZZO		202	7,98
 MOV. PER L'AUTONOMIA		41	1,62
 LIBERALSOCIALISTI		11	0,43
TOTALE COALIZIONE		1.267	50,06
 COSTANTINI CARLO COSTANTINI PRESIDENTE		1.018	36,86
 PARTITO DEMOCRATICO		577	22,80



DI PIETRO IT. VALORI

271 10,71



COMUNISTI ITALIANI

68 2,69



PARTITO SOCIALISTA

43 1,70



RIF.COM.

27 1,07



LA SINISTRA

9 0,36

TOTALE COALIZIONE

995 39,31



DE LAURENTIIS
RODOLFO
UDC-UDEUR

278 10,07



UDC-UDEUR

226 8,93



BUONTEMPO
TEODORO
LA DESTRA

45 1,63



LA DESTRA

38 1,50



DEL BIONDO ILARIA
PARTITO COMUNISTA
DEI LAVORATORI

13 0,47



PARTITO COMUNISTA DEI
LAVORATORI

5 0,20



DI PROSPERO
ANGELO
PER IL BENE COMUNE

8 0,29

TOTALI CANDIDATI | LISTE REGIONALI


2.762

TOTALI LISTE CIRCOSCRIZIONALI

2.531

Regionali 14/12/2008 | Area ITALIA | Regione ABRUZZO | Provincia L'AQUILA | Comune TORNIMPARTE

Elettori	2.554	Votanti	1.522	59,59%
Schede bianche	24	Schede non valide (bianche incl.)	86	

Candidati / Liste regionali	Liste circoscrizionali	Voti	%
 CHIODI GIOVANNI IL POPOLO DELLA LIBERTA'		633	44,08



IL POPOLO DELLA
LIBERTA'

327 24,35



RIALZATI ABRUZZO

119 8,86



MOV. PER L'AUTONOMIA

116 8,64



LIBERALSOCIALISTI

16 1,19

TOTALE COALIZIONE

578 43,04



**COSTANTINI CARLO
COSTANTINI
PRESIDENTE**

527 36,70



PARTITO DEMOCRATICO

254 18,91



DI PIETRO IT. VALORI

180 13,40



RIF.COM.

28 2,08



COMUNISTI ITALIANI

15 1,12



PARTITO SOCIALISTA

13 0,97



LA SINISTRA

12 0,89

TOTALE COALIZIONE

502 37,38



DE LAURENTIIS
RODOLFO
UDC-UDEUR

252 17,55



UDC-UDEUR

246 18,32



BUONTEMPO
TEODORO
LA DESTRA

15 1,04



LA DESTRA

12 0,89



DEL BIONDO ILARIA
PARTITO COMUNISTA
DEI LAVORATORI

7 0,49



PARTITO COMUNISTA DEI
LAVORATORI

5 0,37



DI PROSPERO
ANGELO
PER IL BENE COMUNE

2 0,14

TOTALI CANDIDATI | LISTE REGIONALI

1.436

TOTALI LISTE CIRCOSCRIZIONALI

1.343

Regionali 14/12/2008 | Area ITALIA | Regione ABRUZZO | Provincia L'AQUILA | Comune VILLALAGO

Elettori	757	Votanti	307	40,55%
Schede bianche	5	Schede non valide (bianche incl.)	11	

Candidati / Liste regionali	Liste circoscrizionali	Voti	%
 COSTANTINI CARLO COSTANTINI PRESIDENTE		141	47,64
	PARTITO DEMOCRATICO	91	31,93
	LA SINISTRA	22	7,72
	DI PIETRO IT. VALORI	13	4,56
	PARTITO SOCIALISTA	8	2,81
	RIF.COM.	2	0,70
	COMUNISTI ITALIANI	1	0,35
TOTALE COALIZIONE		137	48,07

	CHIODI GIOVANNI IL POPOLO DELLA LIBERTA'	133	44,93
	IL POPOLO DELLA LIBERTA'	125	43,86
	MOV. PER L'AUTONOMIA	2	0,70
	RIALZATI ABRUZZO	2	0,70
	LIBERALSOCIALISTI	0	0,00
TOTALE COALIZIONE		129	45,26
	DE LAURENTIIS RODOLFO UDC-UDEUR	17	5,74
	UDC-UDEUR	16	5,61
	BUONTEMPO TEODORO LA DESTRA	5	1,69



LA DESTRA

3 1,05



DEL BIONDO ILARIA
PARTITO COMUNISTA
DEI LAVORATORI

0 0,00



PARTITO COMUNISTA DEI
LAVORATORI

0 0,00



DI PROSPERO
ANGELO
PER IL BENE COMUNE

0 0,00

TOTALI CANDIDATI | LISTE REGIONALI


296

TOTALI LISTE CIRCOSCRIZIONALI

285

Regionali 14/12/2008 | Area ITALIA | Regione ABRUZZO | Provincia L'AQUILA | Comune VILLA SANTA LUCIA
DEGLI ABRUZZI

Elettori	291	Votanti	96	32,99%
Schede bianche	2	Schede non valide (bianche incl.)	2	

Candidati / Liste regionali	Liste circoscrizionali	Voti	%
 COSTANTINI CARLO COSTANTINI PRESIDENTE		46	48,94



PARTITO DEMOCRATICO

37 44,58



DI PIETRO IT. VALORI

3 3,61



RIF.COM.

2 2,41



LA SINISTRA

0 0,00



COMUNISTI ITALIANI

0 0,00



PARTITO SOCIALISTA

0 0,00

TOTALE COALIZIONE

42 50,60



CHIODI GIOVANNI
IL POPOLO DELLA
LIBERTA'

45 47,87



IL POPOLO DELLA
LIBERTA'

25 30,12



RIALZATI ABRUZZO

13 15,66



MOV. PER L'AUTONOMIA

1 1,20



LIBERALSOCIALISTI

0 0,00

TOTALE COALIZIONE

39 46,99



**DE LAURENTIIS
RODOLFO
UDC-UDEUR**

2 2,13



UDC-UDEUR

1 1,20



**DEL BIONDO ILARIA
PARTITO COMUNISTA
DEI LAVORATORI**

1 1,06



PARTITO COMUNISTA DEI
LAVORATORI

1 1,20




**BUONTEMPO
TEODORO
LA DESTRA**

0 0,00




LA DESTRA

0 0,00

	DI PROSPERO ANGELO PER IL BENE COMUNE	0	0,00
TOTALI CANDIDATI LISTE REGIONALI		94	
TOTALI LISTE CIRCOSCRIZIONALI		83	

Regionali 14/12/2008 | Area ITALIA | Regione ABRUZZO | Provincia L'AQUILA | Comune VILLA SANT'ANGELO

Elettori	547	Votanti	233	42,60%
Schede bianche	1	Schede non valide (bianche incl.)	6	

Candidati / Liste regionali	Liste circoscrizionali	Voti	%
	CHIODI GIOVANNI IL POPOLO DELLA LIBERTA'	104	45,81



IL POPOLO DELLA
LIBERTA'

37 17,70



LIBERALSOCIALISTI

33 15,79



MOV. PER L'AUTONOMIA

22 10,53



RIALZATI ABRUZZO

10 4,78

TOTALE COALIZIONE

102 48,80



COSTANTINI CARLO
COSTANTINI
PRESIDENTE

98 43,17



PARTITO DEMOCRATICO

55 26,32



DI PIETRO IT. VALORI

25 11,96



LA SINISTRA

4 1,91



PARTITO SOCIALISTA

2 0,96



RIF.COM.

0 0,00



COMUNISTI ITALIANI

0 0,00

TOTALE COALIZIONE

86 41,15



DE LAURENTIIS
RODOLFO
UDC-UDEUR

13 5,73



UDC-UEUR

10 4,78



BUONTEMPO
TEODORO
LA DESTRA

10 4,41



LA DESTRA

11 5,26



DEL BIONDO ILARIA
PARTITO COMUNISTA
DEI LAVORATORI

2 0,88



PARTITO COMUNISTA DEI
LAVORATORI

0 0,00



DI PROSPERO
ANGELO
PER IL BENE COMUNE

0 0,00

TOTALI CANDIDATI | LISTE REGIONALI

227

TOTALI LISTE CIRCOSCRIZIONALI

209

Regionali 14/12/2008 | Area ITALIA | Regione ABRUZZO | Provincia L'AQUILA | Comune VILVAVALLELONGA

Elettori	994	Votanti	532	53,52%
Schede bianche	15	Schede non valide (bianche incl.)	60	

Candidati / Liste regionali	Liste circoscrizionali	Voti	%
-----------------------------	------------------------	------	---



COSTANTINI CARLO
COSTANTINI
PRESIDENTE

220 46,61



PARTITO DEMOCRATICO

176 39,55



DI PIETRO IT. VALORI

46 10,34



PARTITO SOCIALISTA

2 0,45



COMUNISTI ITALIANI

2 0,45



RIF.COM.

1 0,22



LA SINISTRA

1 0,22

TOTALE COALIZIONE

228 51,24



CHIODI GIOVANNI
IL POPOLO DELLA
LIBERTA'

198 41,95



IL POPOLO DELLA
LIBERTA'

131 29,44



RIALZATI ABRUZZO

40 8,99



MOV. PER L'AUTONOMIA

5 1,12



LIBERALSOCIALISTI

0 0,00

TOTALE COALIZIONE

176 39,55



**DE LAURENTIIS
RODOLFO
UDC-UDEUR**

30 6,36



UDC-UDEUR

24 5,39



**BUONTEMPO
TEODORO
LA DESTRA**

24 5,08




LA DESTRA

17 3,82

	DEL BIONDO ILARIA PARTITO COMUNISTA DEI LAVORATORI	0	0,00
	PARTITO COMUNISTA DEI LAVORATORI	0	0,00
	DI PROSPERO ANGELO PER IL BENE COMUNE	0	0,00
TOTALI CANDIDATI LISTE REGIONALI		472	
TOTALI LISTE CIRCOSCRIZIONALI		445	

Regionali 14/12/2008 | Area ITALIA | Regione ABRUZZO | Provincia L'AQUILA | Comune VILLETTA BARREA

Elettori	599	Votanti	336	56,09%
Schede bianche	7	Schede non valide (bianche incl.)	15	

Candidati / Liste regionali	Liste circoscrizionali	Voti	%
	CHIODI GIOVANNI IL POPOLO DELLA LIBERTA'	188	58,57



MOV. PER L'AUTONOMIA

120 41,52



IL POPOLO DELLA
LIBERTA'

53 18,34



RIALZATI ABRUZZO

5 1,73



LIBERALSOCIALISTI

0 0,00

TOTALE COALIZIONE

178 61,59



COSTANTINI CARLO
COSTANTINI
PRESIDENTE

107 33,33



DI PIETRO IT. VALORI

42 14,53



PARTITO DEMOCRATICO

25 8,65



RIF.COM.

15 5,19



PARTITO SOCIALISTA

8 2,77



LA SINISTRA

3 1,04



COMUNISTI ITALIANI

1 0,35

TOTALE COALIZIONE

94 32,53

	DE LAURENTIIS RODOLFO UDC-UDEUR	19	5,92
	UDC-UDEUR	11	3,81
	BUONTEMPO TEODORO LA DESTRA	6	1,87
	LA DESTRA	6	2,08
	DI PROSPERO ANGELO PER IL BENE COMUNE	1	0,31
	DEL BIONDO ILARIA PARTITO COMUNISTA DEI LAVORATORI	0	0,00
	PARTITO COMUNISTA DEI LAVORATORI	0	0,00
TOTALI CANDIDATI LISTE REGIONALI		321	
TOTALI LISTE CIRCOSCRIZIONALI		289	

Regionali 14/12/2008 | Area ITALIA | Regione ABRUZZO | Provincia L'AQUILA | Comune VILVAVALLELONGA

Elettori	994	Votanti	532	53,52%
Schede bianche	15	Schede non valide (bianche incl.)	60	

Candidati / Liste regionali	Liste circoscrizionali	Voti	%
 COSTANTINI CARLO COSTANTINI PRESIDENTE		220	46,61
	PARTITO DEMOCRATICO	176	39,55
	DI PIETRO IT. VALORI	46	10,34
	PARTITO SOCIALISTA	2	0,45
	COMUNISTI ITALIANI	2	0,45
	RIF.COM.	1	0,22
	LA SINISTRA	1	0,22
	TOTALE COALIZIONE	228	51,24

	CHIODI GIOVANNI IL POPOLO DELLA LIBERTA'	198	41,95
	IL POPOLO DELLA LIBERTA'	131	29,44
	RIALZATI ABRUZZO	40	8,99
	MOV. PER L'AUTONOMIA	5	1,12
	LIBERALSOCIALISTI	0	0,00
TOTALE COALIZIONE		176	39,55
	DE LAURENTIIS RODOLFO UDC-UDEUR	30	6,36
	UDC-UDEUR	24	5,39
	BUONTEMPO TEODORO LA DESTRA	24	5,08



LA DESTRA

17 3,82



DEL BIONDO ILARIA
PARTITO COMUNISTA
DEI LAVORATORI

0 0,00



PARTITO COMUNISTA DEI
LAVORATORI

0 0,00



DI PROSPERO
ANGELO
PER IL BENE COMUNE

0 0,00

TOTALI CANDIDATI | LISTE REGIONALI


472

TOTALI LISTE CIRCOSCRIZIONALI

445

Regionali 14/12/2008 | Area ITALIA | Regione ABRUZZO | Provincia L'AQUILA | Comune VITTORITO

Elettori	1.041	Votanti	583	56,00%
Schede bianche	9	Schede non valide (bianche incl.)	29	

Candidati / Liste regionali	Liste circoscrizionali	Voti	%
 CHIODI GIOVANNI IL POPOLO DELLA LIBERTA'		284	51,26



IL POPOLO DELLA
LIBERTA'

192 39,10



RIALZATI ABRUZZO

29 5,91



LIBERALSOCIALISTI

24 4,89



MOV. PER L'AUTONOMIA

3 0,61

TOTALE COALIZIONE

248 50,51



**COSTANTINI CARLO
COSTANTINI
PRESIDENTE**

245 44,22



PARTITO DEMOCRATICO

130 26,48



DI PIETRO IT. VALORI

63 12,83



RIF.COM.

11 2,24



COMUNISTI ITALIANI

9 1,83



PARTITO SOCIALISTA

8 1,63



LA SINISTRA

6 1,22

TOTALE COALIZIONE

227 46,23



DE LAURENTIIS
RODOLFO
UDC-UDEUR

12 2,17



UDC-UDEUR

9 1,83



DEL BIONDO ILARIA
PARTITO COMUNISTA
DEI LAVORATORI

6 1,08



PARTITO COMUNISTA DEI
LAVORATORI

3 0,61



BUONTEMPO
TEODORO
LA DESTRA

5 0,90



LA DESTRA

4 0,81



DI PROSPERO
ANGELO
PER IL BENE COMUNE

2 0,36

TOTALI CANDIDATI | LISTE REGIONALI

554

TOTALI LISTE CIRCOSCRIZIONALI

491