


Regionali 14/12/2008 | Area ITALIA | Regione ABRUZZO | Provincia PESCARA

Elettori	282.918	Votanti	148.598	52,52%
Schede bianche	2.478	Schede non valide (bianche incl.)	7.943	

Candidati / Liste regionali	Liste circoscrizionali	Voti	%	Seggi
 <p><b>COSTANTINI CARLO COSTANTINI PRESIDENTE</b></p>		<b>66.477</b>	<b>47,26</b>	



PARTITO  
DEMOCRATICO

24.702 19,63 1



DI PIETRO IT. VALORI

20.626 16,39 1



RIF.COM.

5.067 4,03 1



COMUNISTI ITALIANI

3.509 2,79 1



LA SINISTRA

3.284 2,61



DEMOCRATICI PER  
L'ABRUZZO

2.790 2,22



PARTITO SOCIALISTA

1.929 1,53

		<b>TOTALE COALIZIONE</b>	<b>61.907</b>	<b>49,20</b>	<b>4</b>
	<b>CHIODI GIOVANNI IL POPOLO DELLA LIBERTA'</b>		<b>64.898</b>	<b>46,14</b>	
	<b>IL POPOLO DELLA LIBERTA'</b>		<b>45.351</b>	<b>36,04</b>	<b>4</b>
	<b>RIALZATI ABRUZZO</b>		<b>9.457</b>	<b>7,52</b>	<b>1</b>
	<b>MOV. PER L'AUTONOMIA</b>		<b>1.277</b>	<b>1,01</b>	
	<b>LIBERALSOCIALISTI</b>		<b>500</b>	<b>0,40</b>	
		<b>TOTALE COALIZIONE</b>	<b>56.585</b>	<b>44,97</b>	<b>5</b>
	<b>DE LAURENTIIS RODOLFO UDC-UDEUR</b>		<b>5.526</b>	<b>3,93</b>	
	<b>UDC-UDEUR</b>		<b>4.975</b>	<b>3,95</b>	
	<b>BUONTEMPO TEODORO LA DESTRA</b>		<b>1.895</b>	<b>1,35</b>	



LA DESTRA

1.342 1,07



DEL BIONDO  
ILARIA  
PARTITO  
COMUNISTA DEI  
LAVORATORI

1.191 0,85



PARTITO COMUNISTA  
DEI LAVORATORI

635 0,50



DI PROSPERO  
ANGELO  
PER IL BENE  
COMUNE

668 0,47



PER IL BENE COMUNE

375 0,30

TOTALI CANDIDATI | LISTE  
REGIONALI


140.655

TOTALI LISTE CIRCOSCRIZIONALI

125.819

Regionali 14/12/2008 | Area ITALIA | Regione ABRUZZO | Provincia PESCARA | Comune ABBATEGGIO

Elettori	658	Votanti	262	39,82%
Schede bianche	4	Schede non valide (bianche incl.)	4	

Candidati / Liste regionali	Liste circoscrizionali	Voti	%
 COSTANTINI CARLO COSTANTINI PRESIDENTE		162	62,79



PARTITO DEMOCRATICO

129 53,09



RIF.COM.

12 4,94



LA SINISTRA

11 4,53



COMUNISTI ITALIANI

8 3,29



DI PIETRO IT. VALORI

6 2,47



PARTITO SOCIALISTA

2 0,82



DEMOCRATICI PER L'ABRUZZO

0 0,00

TOTALE COALIZIONE

168 69,14



CHIODI GIOVANNI  
IL POPOLO DELLA  
LIBERTA'

80 31,01



IL POPOLO DELLA  
LIBERTA'

30 12,35



RIALZATI ABRUZZO

27 11,11



MOV. PER L'AUTONOMIA

1 0,41



LIBERALSOCIALISTI

0 0,00

**TOTALE COALIZIONE**

**58 23,87**



**DE LAURENTIIS  
RODOLFO  
UDC-UDEUR**

**10 3,88**



UDC-UDEUR

12 4,94



**BUONTEMPO  
TEODORO  
LA DESTRA**

**4 1,55**



LA DESTRA

4 1,65



DEL BIONDO ILARIA  
PARTITO COMUNISTA  
DEI LAVORATORI

1 0,39



PARTITO COMUNISTA DEI  
LAVORATORI

1 0,41



DI PROSPERO  
ANGELO  
PER IL BENE COMUNE

1 0,39



PER IL BENE COMUNE

0 0,00

TOTALI CANDIDATI | LISTE REGIONALI


258

TOTALI LISTE CIRCOSCRIZIONALI

243

Regionali 14/12/2008 | Area ITALIA | Regione ABRUZZO | Provincia PESCARA | Comune ALANNO

Elettori	3.617	Votanti	1.846	51,04%
Schede bianche	46	Schede non valide (bianche incl.)	121	

Candidati / Liste regionali	Liste circoscrizionali	Voti	%
 COSTANTINI CARLO COSTANTINI PRESIDENTE		788	45,68



PARTITO DEMOCRATICO

250 16,24



PARTITO SOCIALISTA

216 14,04



DI PIETRO IT. VALORI

170 11,05



RIF.COM.

45 2,92



COMUNISTI ITALIANI

30 1,95



DEMOCRATICI PER L'ABRUZZO

22 1,43



LA SINISTRA

12 0,78

**TOTALE COALIZIONE**

**745 48,41**



CHIODI GIOVANNI  
IL POPOLO DELLA  
LIBERTA'

**781 45,28**



IL POPOLO DELLA  
LIBERTA'

592 38,47



RIALZATI ABRUZZO

57 3,70



LIBERALSOCIALISTI

28 1,82



MOV. PER L'AUTONOMIA

4 0,26

**TOTALE COALIZIONE**

**681 44,25**



**DE LAURENTIIS  
RODOLFO  
UDC-UDEUR**

**119 6,90**



UDC-UDEUR

98 6,37



**DEL BIONDO ILARIA  
PARTITO COMUNISTA  
DEI LAVORATORI**

**16 0,93**



PARTITO COMUNISTA DEI  
LAVORATORI

4 0,26



**BUONTEMPO  
TEODORO  
LA DESTRA**


**15 0,87**



LA DESTRA

6 0,39



	DI PROSPERO ANGELO PER IL BENE COMUNE	6	0,35
---	---	---	------




PER IL BENE COMUNE

5 0,32

TOTALI CANDIDATI   LISTE REGIONALI	1.725
TOTALI LISTE CIRCOSCRIZIONALI	1.539

Regionali 14/12/2008 | Area ITALIA | Regione ABRUZZO | Provincia PESCARA | Comune BOLOGNANO

Elettori	1.411	Votanti	636	45,07%
Schede bianche	14	Schede non valide (bianche incl.)	38	

Candidati / Liste regionali	Liste circoscrizionali	Voti	%
	COSTANTINI CARLO COSTANTINI PRESIDENTE	328	54,85



PARTITO DEMOCRATICO

194 36,40



DI PIETRO IT. VALORI

57 10,69



DEMOCRATICI PER  
L'ABRUZZO

34 6,38



COMUNISTI ITALIANI

22 4,13



RIF.COM.

16 3,00



LA SINISTRA

4 0,75



PARTITO SOCIALISTA

2 0,38

**TOTALE COALIZIONE**

**329 61,73**



CHIODI GIOVANNI  
IL POPOLO DELLA  
LIBERTA'

**218 36,45**



IL POPOLO DELLA  
LIBERTA'

146 27,39



RIALZATI ABRUZZO

18 3,38



MOV. PER L'AUTONOMIA

0 0,00



LIBERALSOCIALISTI

0 0,00

**TOTALE COALIZIONE**

**164 30,77**

	DE LAURENTIIS RODOLFO UDC-UDEUR	37	6,19
	UDC-UDEUR	30	5,63
	DEL BIONDO ILARIA PARTITO COMUNISTA DEI LAVORATORI	7	1,17
	PARTITO COMUNISTA DEI LAVORATORI	3	0,56
	BUONTEMPO TEODORO LA DESTRA	6	1,00
	LA DESTRA	5	0,94
	DI PROSPERO ANGELO PER IL BENE COMUNE	2	0,33
	PER IL BENE COMUNE	2	0,38
TOTALI CANDIDATI   LISTE REGIONALI		598	
TOTALI LISTE CIRCOSCRIZIONALI		533	

Regionali 14/12/2008 | Area ITALIA | Regione ABRUZZO | Provincia PESCARA | Comune BRITTOLI

Elettori	522	Votanti	195	37,36%
Schede bianche	6	Schede non valide (bianche incl.)	7	

Candidati / Liste regionali	Liste circoscrizionali	Voti	%
 <b>CHIODI GIOVANNI</b> IL POPOLO DELLA LIBERTA'		<b>107</b>	<b>56,91</b>
	 IL POPOLO DELLA LIBERTA'	87	51,18
	 RIALZATI ABRUZZO	6	3,53
	 MOV. PER L'AUTONOMIA	5	2,94
	 LIBERALSOCIALISTI	0	0,00
	<b>TOTALE COALIZIONE</b>	<b>98</b>	<b>57,65</b>
 <b>COSTANTINI CARLO</b> COSTANTINI PRESIDENTE		<b>57</b>	<b>30,32</b>



PARTITO DEMOCRATICO

22 12,94



DI PIETRO IT. VALORI

22 12,94



PARTITO SOCIALISTA

5 2,94



COMUNISTI ITALIANI

4 2,35



RIF.COM.

3 1,76



DEMOCRATICI PER L'ABRUZZO

2 1,18



LA SINISTRA

0 0,00

TOTALE COALIZIONE

58 34,12



DE LAURENTIIS  
RODOLFO  
UDC-UDEUR

14 7,45



UDC-UDEUR

12 7,06

	BUONTEMPO TEODORO LA DESTRA	4	2,13
	LA DESTRA	2	1,18
	DEL BIONDO ILARIA PARTITO COMUNISTA DEI LAVORATORI	3	1,60
	PARTITO COMUNISTA DEI LAVORATORI	0	0,00
	DI PROSPERO ANGELO PER IL BENE COMUNE	3	1,60
	PER IL BENE COMUNE	0	0,00
TOTALI CANDIDATI   LISTE REGIONALI		188	
TOTALI LISTE CIRCOSCRIZIONALI		170	

Regionali 14/12/2008 | Area ITALIA | Regione ABRUZZO | Provincia PESCARA | Comune BUSSI SUL TIRINO

Elettori	2.757	Votanti	1.546	56,08%
Schede bianche	39	Schede non valide (bianche incl.)	80	
Candidati / Liste regionali	Liste circoscrizionali		Voti	%



**COSTANTINI CARLO**  
**COSTANTINI**  
**PRESIDENTE**

**860 58,66**



**PARTITO DEMOCRATICO**

**394 29,89**



**RIF.COM.**

**242 18,36**



**DI PIETRO IT. VALORI**

**106 8,04**



**COMUNISTI ITALIANI**

**40 3,03**



**LA SINISTRA**

**23 1,75**



**DEMOCRATICI PER L'ABRUZZO**

**5 0,38**



**PARTITO SOCIALISTA**

**1 0,08**

**TOTALE COALIZIONE**

**811 61,53**

	CHIODI GIOVANNI IL POPOLO DELLA LIBERTA'	504	34,38
	IL POPOLO DELLA LIBERTA'	349	26,48
	RIALZATI ABRUZZO	36	2,73
	LIBERALSOCIALISTI	13	0,99
	MOV. PER L'AUTONOMIA	0	0,00
TOTALE COALIZIONE		398	30,20
	DE LAURENTIIS RODOLFO UDC-UDEUR	74	5,05
	UDC-UDEUR	90	6,83
	BUONTEMPO TEODORO LA DESTRA	13	0,89





LA DESTRA

10 0,76



DEL BIONDO ILARIA  
PARTITO COMUNISTA  
DEI LAVORATORI

11 0,75



PARTITO COMUNISTA DEI  
LAVORATORI

5 0,38



DI PROSPERO  
ANGELO  
PER IL BENE COMUNE

4 0,27



PER IL BENE COMUNE

4 0,30

TOTALI CANDIDATI | LISTE REGIONALI


1.466

TOTALI LISTE CIRCOSCRIZIONALI

1.318

Regionali 14/12/2008 | Area ITALIA | Regione ABRUZZO | Provincia PESCARA | Comune CAPPELLE SUL TAVO

Elettori	3.158	Votanti	1.612	51,04%
Schede bianche	30	Schede non valide (bianche incl.)	88	

Candidati / Liste regionali	Liste circoscrizionali	Voti	%
 COSTANTINI CARLO COSTANTINI PRESIDENTE		756	49,61



PARTITO DEMOCRATICO

440 31,65



DI PIETRO IT. VALORI

184 13,24



RIF.COM.

37 2,66



COMUNISTI ITALIANI

35 2,52



DEMOCRATICI PER L'ABRUZZO

16 1,15



LA SINISTRA

12 0,86



PARTITO SOCIALISTA

7 0,50

**TOTALE COALIZIONE**

**731 52,59**



CHIODI GIOVANNI  
IL POPOLO DELLA  
LIBERTA'

**662 43,44**



IL POPOLO DELLA  
LIBERTA'

486 34,96



RIALZATI ABRUZZO

75 5,40



MOV. PER L'AUTONOMIA

11 0,79



LIBERALSOCIALISTI

4 0,29

**TOTALE COALIZIONE**

**576 41,44**



**DE LAURENTIIS  
RODOLFO  
UDC-UDEUR**

**58 3,81**



UDC-UDEUR

50 3,60



**BUONTEMPO  
TEODORO  
LA DESTRA**

**24 1,57**



LA DESTRA

19 1,37



**DEL BIONDO ILARIA  
PARTITO COMUNISTA  
DEI LAVORATORI**

**18 1,18**



PARTITO COMUNISTA DEI  
LAVORATORI

10 0,72



DI PROSPERO  
ANGELO  
PER IL BENE COMUNE

6 0,39



PER IL BENE COMUNE

4 0,29

TOTALI CANDIDATI | LISTE REGIONALI


1.524

TOTALI LISTE CIRCOSCRIZIONALI

1.390

Regionali 14/12/2008 | Area ITALIA | Regione ABRUZZO | Provincia PESCARA | Comune CARAMANICO TERME

Elettori	3.453	Votanti	1.120	32,44%
Schede bianche	29	Schede non valide (bianche incl.)	72	

Candidati / Liste regionali	Liste circoscrizionali	Voti	%
 <p>COSTANTINI CARLO COSTANTINI PRESIDENTE</p>		525	50,10



PARTITO DEMOCRATICO

278 29,51



COMUNISTI ITALIANI

97 10,30



DI PIETRO IT. VALORI

69 7,32



RIF.COM.

25 2,65



LA SINISTRA

8 0,85



DEMOCRATICI PER  
L'ABRUZZO

4 0,42



PARTITO SOCIALISTA

3 0,32

**TOTALE COALIZIONE**

**484 51,38**



**CHIODI GIOVANNI  
IL POPOLO DELLA  
LIBERTA'**

**445 42,46**



IL POPOLO DELLA  
LIBERTA'

365 38,75



RIALZATI ABRUZZO

24 2,55



MOV. PER L'AUTONOMIA

5 0,53



LIBERALSOCIALISTI

3 0,32

**TOTALE COALIZIONE**

**397 42,14**



**DE LAURENTIIS  
RODOLFO  
UDC-UDEUR**

**53 5,06**



UDC-UDEUR

44 4,67



**DEL BIONDO ILARIA  
PARTITO COMUNISTA  
DEI LAVORATORI**

**13 1,24**



PARTITO COMUNISTA DEI  
LAVORATORI

9 0,96



**BUONTEMPO  
TEODORO  
LA DESTRA**

**8 0,76**



LA DESTRA

7 0,74



**DI PROSPERO  
ANGELO  
PER IL BENE COMUNE**

**4 0,38**




PER IL BENE COMUNE

1 0,11

TOTALI CANDIDATI   LISTE REGIONALI	1.048
TOTALI LISTE CIRCOSCRIZIONALI	942

Regionali 14/12/2008 | Area ITALIA | Regione ABRUZZO | Provincia PESCARA | Comune CARPINETO DELLA NORA

Elettori	666	Votanti	438	65,77%
Schede bianche	8	Schede non valide (bianche incl.)	28	

Candidati / Liste regionali	Liste circoscrizionali	Voti	%
 <b>COSTANTINI CARLO</b> COSTANTINI PRESIDENTE		238	58,05



PARTITO DEMOCRATICO

225 57,40



DI PIETRO IT. VALORI

19 4,85



RIF.COM.

7 1,79



DEMOCRATICI PER L'ABRUZZO

4 1,02



LA SINISTRA

3 0,77



PARTITO SOCIALISTA

3 0,77



COMUNISTI ITALIANI

2 0,51

**TOTALE COALIZIONE**

**263 67,09**



CHIODI GIOVANNI  
IL POPOLO DELLA  
LIBERTA'

**159 38,78**



IL POPOLO DELLA  
LIBERTA'

105 26,79



RIALZATI ABRUZZO

15 3,83



MOV. PER L'AUTONOMIA

3 0,77



LIBERALSOCIALISTI

0 0,00

**TOTALE COALIZIONE**


**123 31,38**



	<b>BUONTEMPO TEODORO LA DESTRA</b>	<b>9</b>	<b>2,20</b>
	<b>LA DESTRA</b>	<b>3</b>	<b>0,77</b>
	<b>DE LAURENTIIS RODOLFO UDC-UDEUR</b>	<b>2</b>	<b>0,49</b>
	<b>UDC-UDEUR</b>	<b>2</b>	<b>0,51</b>
	<b>DI PROSPERO ANGELO PER IL BENE COMUNE</b>	<b>2</b>	<b>0,49</b>
	<b>PER IL BENE COMUNE</b>	<b>1</b>	<b>0,26</b>
	<b>DEL BIONDO ILARIA PARTITO COMUNISTA DEI LAVORATORI</b>	<b>0</b>	<b>0,00</b>
	<b>PARTITO COMUNISTA DEI LAVORATORI</b>	<b>0</b>	<b>0,00</b>
<b>TOTALI CANDIDATI   LISTE REGIONALI</b>		<b>410</b>	
<b>TOTALI LISTE CIRCOSCRIZIONALI</b>		<b>392</b>	

Regionali 14/12/2008 | Area ITALIA | Regione ABRUZZO | Provincia PESCARA | Comune CASTIGLIONE A CASAURIA

Elettori	1.349	Votanti	450	33,36%
Schede bianche	7	Schede non valide (bianche incl.)	31	

Candidati / Liste regionali	Liste circoscrizionali	Voti	%
 <p><b>COSTANTINI CARLO</b> COSTANTINI PRESIDENTE</p>		<b>205</b>	<b>48,93</b>



PARTITO DEMOCRATICO

120 31,17



DI PIETRO IT. VALORI

25 6,49



RIF.COM.

25 6,49



PARTITO SOCIALISTA

23 5,97



COMUNISTI ITALIANI

11 2,86



DEMOCRATICI PER L'ABRUZZO

3 0,78



LA SINISTRA

0 0,00

TOTALE COALIZIONE

207 53,77



CHIODI GIOVANNI  
IL POPOLO DELLA  
LIBERTA'

164 39,14



IL POPOLO DELLA  
LIBERTA'

130 33,77



RIALZATI ABRUZZO

9 2,34



LIBERALSOCIALISTI

2 0,52



MOV. PER L'AUTONOMIA

1 0,26

TOTALE COALIZIONE

142 36,88



DE LAURENTIIS  
RODOLFO  
UDC-UDEUR

25 5,97



UDC-UDEUR

25 6,49

	DEL BIONDO ILARIA PARTITO COMUNISTA DEI LAVORATORI	19	4,53
	PARTITO COMUNISTA DEI LAVORATORI	7	1,82
	BUONTEMPO TEODORO LA DESTRA	6	1,43
	LA DESTRA	4	1,04
	DI PROSPERO ANGELO PER IL BENE COMUNE	0	0,00
	PER IL BENE COMUNE	0	0,00
TOTALI CANDIDATI   LISTE REGIONALI		419	
TOTALI LISTE CIRCOSCRIZIONALI		385	

Regionali 14/12/2008 | Area ITALIA | Regione ABRUZZO | Provincia PESCARA | Comune CATIGNANO

Elettori	1.624	Votanti	785	48,34%
Schede bianche	12	Schede non valide (bianche incl.)	42	
Candidati / Liste regionali	Liste circoscrizionali		Voti	%



**COSTANTINI CARLO**  
**COSTANTINI**  
**PRESIDENTE**

**355 47,78**



**PARTITO DEMOCRATICO**

**140 21,08**



**DI PIETRO IT. VALORI**

**105 15,81**



**PARTITO SOCIALISTA**

**45 6,78**



**COMUNISTI ITALIANI**

**19 2,86**



**RIF.COM.**

**14 2,11**



**LA SINISTRA**

**11 1,66**



**DEMOCRATICI PER  
L'ABRUZZO**

**3 0,45**

**TOTALE COALIZIONE**

**337 50,75**

	CHIODI GIOVANNI IL POPOLO DELLA LIBERTA'	330 44,41
	IL POPOLO DELLA LIBERTA'	210 31,63
	RIALZATI ABRUZZO	66 9,94
	MOV. PER L'AUTONOMIA	14 2,11
	LIBERALSOCIALISTI	3 0,45
TOTALE COALIZIONE		293 44,13
	DE LAURENTIIS RODOLFO UDC-UDEUR	37 4,98
	UDC-UDEUR	22 3,31
	BUONTEMPO TEODORO LA DESTRA	11 1,48



LA DESTRA

7 1,05



DEL BIONDO ILARIA  
PARTITO COMUNISTA  
DEI LAVORATORI

7 0,94



PARTITO COMUNISTA DEI  
LAVORATORI

3 0,45



DI PROSPERO  
ANGELO  
PER IL BENE COMUNE

3 0,40



PER IL BENE COMUNE

2 0,30

TOTALI CANDIDATI | LISTE REGIONALI


743

TOTALI LISTE CIRCOSCRIZIONALI

664

Regionali 14/12/2008 | Area ITALIA | Regione ABRUZZO | Provincia PESCARA | Comune CEPAGATTI

Elettori	8.876	Votanti	5.108	57,55%
Schede bianche	109	Schede non valide (bianche incl.)	326	

Candidati / Liste regionali	Liste circoscrizionali	Voti	%
 CHIODI GIOVANNI IL POPOLO DELLA LIBERTA'		2.261	47,28



IL POPOLO DELLA  
LIBERTA'

1.646 38,84



RIALZATI ABRUZZO

309 7,29



MOV. PER L'AUTONOMIA

40 0,94



LIBERALSOCIALISTI

9 0,21

**TOTALE COALIZIONE**

**2.004 47,29**



**COSTANTINI CARLO  
COSTANTINI  
PRESIDENTE**

**2.218 46,38**



DI PIETRO IT. VALORI

935 22,06



COMUNISTI ITALIANI

363 8,57



PARTITO DEMOCRATICO

360 8,49



RIF.COM.

167 3,94





LA SINISTRA

129 3,04



PARTITO SOCIALISTA

37 0,87



DEMOCRATICI PER  
L'ABRUZZO

14 0,33

**TOTALE COALIZIONE**

**2.005 47,31**



DE LAURENTIIS  
RODOLFO  
UDC-UDEUR

110 2,30



UDC-UDEUR

90 2,12



BUONTEMPO  
TEODORO  
LA DESTRA

108 2,26



LA DESTRA

84 1,98



DI PROSPERO  
ANGELO  
PER IL BENE COMUNE

46 0,96



PER IL BENE COMUNE

29 0,68



DEL BIONDO ILARIA  
PARTITO COMUNISTA  
DEI LAVORATORI

39 0,82



PARTITO COMUNISTA DEI  
LAVORATORI

26 0,61

TOTALI CANDIDATI | LISTE REGIONALI


4.782

TOTALI LISTE CIRCOSCRIZIONALI

4.238

Regionali 14/12/2008 | Area ITALIA | Regione ABRUZZO | Provincia PESCARA | Comune CITTA' SANT'ANGELO

Elettori	11.302	Votanti	6.435	56,94%
Schede bianche	146	Schede non valide (bianche incl.)	437	

Candidati / Liste regionali	Liste circoscrizionali	Voti	%
 COSTANTINI CARLO COSTANTINI PRESIDENTE		3.230	53,85



PARTITO DEMOCRATICO

1.131 21,24



DI PIETRO IT. VALORI

720 13,52



COMUNISTI ITALIANI

635 11,93



RIF.COM.

443 8,32



DEMOCRATICI PER L'ABRUZZO

69 1,30



LA SINISTRA

56 1,05



PARTITO SOCIALISTA

33 0,62

TOTALE COALIZIONE

3.087 57,98



CHIODI GIOVANNI  
IL POPOLO DELLA  
LIBERTÀ'

2.355 39,26



IL POPOLO DELLA  
LIBERTÀ'

1.556 29,23



RIALZATI ABRUZZO

253 4,75



LIBERALSOCIALISTI

82 1,54



MOV. PER L'AUTONOMIA

49 0,92

**TOTALE COALIZIONE**

**1.940 36,44**



**DE LAURENTIIS  
RODOLFO  
UDC-UDEUR**

**234 3,90**



UDC-UDEUR

183 3,44



**BUONTEMPO  
TEODORO  
LA DESTRA**

**107 1,78**



LA DESTRA

74 1,39




**DEL BIONDO ILARIA  
PARTITO COMUNISTA  
DEI LAVORATORI**

**49 0,82**



PARTITO COMUNISTA DEI  
LAVORATORI

28 0,53

	DI PROSPERO ANGELO PER IL BENE COMUNE	23	0,38
---	---	----	------




PER IL BENE COMUNE

12 0,23

TOTALI CANDIDATI   LISTE REGIONALI	5.998
TOTALI LISTE CIRCOSCRIZIONALI	5.324

Regionali 14/12/2008 | Area ITALIA | Regione ABRUZZO | Provincia PESCARA | Comune CIVITAQUANA

Elettori	1.378	Votanti	693	50,29%
Schede bianche	20	Schede non valide (bianche incl.)	52	

Candidati / Liste regionali	Liste circoscrizionali	Voti	%
	CHIODI GIOVANNI IL POPOLO DELLA LIBERTA'	332	51,79



IL POPOLO DELLA  
LIBERTA'

194 32,44



MOV. PER L'AUTONOMIA

85 14,21



RIALZATI ABRUZZO

27 4,52



LIBERALSOCIALISTI

2 0,33

TOTALE COALIZIONE

308 51,51



COSTANTINI CARLO  
COSTANTINI  
PRESIDENTE

257 40,09



PARTITO DEMOCRATICO

186 31,10



DI PIETRO IT. VALORI

33 5,52



RIF.COM.

31 5,18



DEMOCRATICI PER  
L'ABRUZZO

9 1,51



COMUNISTI ITALIANI

5 0,84



LA SINISTRA

1 0,17



PARTITO SOCIALISTA

0 0,00

TOTALE COALIZIONE

265 44,31



DE LAURENTIIS  
RODOLFO  
UDC-UDEUR

39 6,08



UDC-UDEUR

18 3,01



BUONTEMPO  
TEODORO  
LA DESTRA

9 1,40



LA DESTRA

5 0,84



DEL BIONDO ILARIA  
PARTITO COMUNISTA  
DEI LAVORATORI

3 0,47



PARTITO COMUNISTA DEI  
LAVORATORI

2 0,33



DI PROSPERO  
ANGELO  
PER IL BENE COMUNE

1 0,16



PER IL BENE COMUNE

0 0,00

TOTALI CANDIDATI   LISTE REGIONALI	641
TOTALI LISTE CIRCOSCRIZIONALI	598

Regionali 14/12/2008 | Area ITALIA | Regione ABRUZZO | Provincia PESCARA | Comune CIVITELLA CASANOVA

Elettori	2.111	Votanti	994	47,09%
Schede bianche	16	Schede non valide (bianche incl.)	67	

Candidati / Liste regionali	Liste circoscrizionali	Voti	%
 <b>CHIODI GIOVANNI</b> IL POPOLO DELLA LIBERTA'		<b>528</b>	<b>56,96</b>
 IL POPOLO DELLA LIBERTA'		419	50,42
	RIALZATI ABRUZZO	43	5,17
	MOV. PER L'AUTONOMIA	7	0,84
	LIBERALSOCIALISTI	0	0,00
<b>TOTALE COALIZIONE</b>		<b>469</b>	<b>56,44</b>





**COSTANTINI CARLO**  
**COSTANTINI**  
**PRESIDENTE**

**284 30,64**



DI PIETRO IT. VALORI

123 14,80



PARTITO DEMOCRATICO

95 11,43



DEMOCRATICI PER  
L'ABRUZZO

19 2,29



RIF.COM.

16 1,93



LA SINISTRA

10 1,20



PARTITO SOCIALISTA

7 0,84



COMUNISTI ITALIANI

1 0,12

**TOTALE COALIZIONE**

**271 32,61**

	DE LAURENTIIS RODOLFO UDC-UDEUR	99	10,68
	UDC-UDEUR	83	9,99
	BUONTEMPO TEODORO LA DESTRA	11	1,19
	LA DESTRA	7	0,84
	DI PROSPERO ANGELO PER IL BENE COMUNE	3	0,32
	PER IL BENE COMUNE	0	0,00
	DEL BIONDO ILARIA PARTITO COMUNISTA DEI LAVORATORI	2	0,22
	PARTITO COMUNISTA DEI LAVORATORI	1	0,12
TOTALI CANDIDATI   LISTE REGIONALI		927	
TOTALI LISTE CIRCOSCRIZIONALI		831	

Elettori	4.871	Votanti	2.663	54,67%
Schede bianche	85	Schede non valide (bianche incl.)	236	

Candidati / Liste regionali	Liste circoscrizionali	Voti	%
 <b>CHIODI GIOVANNI</b> IL POPOLO DELLA LIBERTA'		<b>1.332</b>	<b>54,88</b>
 IL POPOLO DELLA LIBERTA'		1.105	49,80
	RIALZATI ABRUZZO	123	5,54
	MOV. PER L'AUTONOMIA	10	0,45
	LIBERALSOCIALISTI	4	0,18
	<b>TOTALE COALIZIONE</b>	<b>1.242</b>	<b>55,97</b>
 <b>COSTANTINI CARLO</b> COSTANTINI PRESIDENTE		<b>855</b>	<b>35,23</b>
	PARTITO DEMOCRATICO	321	14,47



DI PIETRO IT. VALORI

296 13,34



COMUNISTI ITALIANI

47 2,12



LA SINISTRA

37 1,67



RIF.COM.

27 1,22



DEMOCRATICI PER L'ABRUZZO

21 0,95



PARTITO SOCIALISTA

13 0,59

**TOTALE COALIZIONE**

**762 34,34**



**BUONTEMPO  
TEODORO  
LA DESTRA**

**151 6,22**



LA DESTRA

147 6,62

	DE LAURENTIIS RODOLFO UDC-UDEUR	54	2,22
	UDC-UDEUR	50	2,25
	DEL BIONDO ILARIA PARTITO COMUNISTA DEI LAVORATORI	23	0,95
	PARTITO COMUNISTA DEI LAVORATORI	12	0,54
	DI PROSPERO ANGELO PER IL BENE COMUNE	12	0,49
	PER IL BENE COMUNE	6	0,27
TOTALI CANDIDATI   LISTE REGIONALI		2.427	
TOTALI LISTE CIRCOSCRIZIONALI		2.219	

Regionali 14/12/2008 | Area ITALIA | Regione ABRUZZO | Provincia PESCARA | Comune CORVARA

Elettori	494	Votanti	140	28,34%
Schede bianche	7	Schede non valide (bianche incl.)	13	

Candidati / Liste regionali	Liste circoscrizionali	Voti	%
 <b>CHIODI GIOVANNI</b> IL POPOLO DELLA LIBERTA'		<b>65</b>	<b>51,18</b>
	 IL POPOLO DELLA LIBERTA'	48	42,48
	 RIALZATI ABRUZZO	7	6,19
	 MOV. PER L'AUTONOMIA	4	3,54
	 LIBERALSOCIALISTI	1	0,88
	<b>TOTALE COALIZIONE</b>	<b>60</b>	<b>53,10</b>
 <b>COSTANTINI CARLO</b> COSTANTINI PRESIDENTE		<b>46</b>	<b>36,22</b>



PARTITO DEMOCRATICO

31 27,43



PARTITO SOCIALISTA

4 3,54



DI PIETRO IT. VALORI

2 1,77



RIF.COM.

2 1,77



LA SINISTRA

1 0,88



COMUNISTI ITALIANI

1 0,88



DEMOCRATICI PER L'ABRUZZO

0 0,00

**TOTALE COALIZIONE**

**41 36,28**



DE LAURENTIIS  
RODOLFO  
UDC-UDEUR

15 11,81



UDC-UDEUR

11 9,73

	DEL BIONDO ILARIA PARTITO COMUNISTA DEI LAVORATORI	1	0,79
	PARTITO COMUNISTA DEI LAVORATORI	1	0,88
	BUONTEMPO TEODORO LA DESTRA	0	0,00
	LA DESTRA	0	0,00
	DI PROSPERO ANGELO PER IL BENE COMUNE	0	0,00
	PER IL BENE COMUNE	0	0,00
TOTALI CANDIDATI   LISTE REGIONALI		127	
TOTALI LISTE CIRCOSCRIZIONALI		113	

Regionali 14/12/2008 | Area ITALIA | Regione ABRUZZO | Provincia PESCARA | Comune CUGNOLI

Elettori	1.636	Votanti	840	51,34%
Schede bianche	23	Schede non valide (bianche incl.)	39	

Candidati / Liste regionali	Liste circoscrizionali	Voti	%
-----------------------------	------------------------	------	---





**COSTANTINI CARLO**  
**COSTANTINI**  
**PRESIDENTE**

**394 49,19**



**PARTITO DEMOCRATICO**

**227 31,53**



**DI PIETRO IT. VALORI**

**57 7,92**



**PARTITO SOCIALISTA**

**39 5,42**



**DEMOCRATICI PER L'ABRUZZO**

**15 2,08**



**RIF.COM.**

**13 1,81**



**COMUNISTI ITALIANI**

**12 1,67**



**LA SINISTRA**

**2 0,28**

**TOTALE COALIZIONE**

**365 50,69**

	CHIODI GIOVANNI IL POPOLO DELLA LIBERTA'	347	43,32
	IL POPOLO DELLA LIBERTA'	276	38,33
	RIALZATI ABRUZZO	27	3,75
	MOV. PER L'AUTONOMIA	7	0,97
	LIBERALSOCIALISTI	0	0,00
TOTALE COALIZIONE		310	43,06
	DE LAURENTIIS RODOLFO UDC-UDEUR	45	5,62
	UDC-UDEUR	35	4,86
	BUONTEMPO TEODORO LA DESTRA	9	1,12



LA DESTRA

6 0,83



DI PROSPERO  
ANGELO  
PER IL BENE COMUNE

4 0,50



PER IL BENE COMUNE

2 0,28



DEL BIONDO ILARIA  
PARTITO COMUNISTA  
DEI LAVORATORI

2 0,25



PARTITO COMUNISTA DEI  
LAVORATORI

2 0,28

TOTALI CANDIDATI | LISTE REGIONALI


801

TOTALI LISTE CIRCOSCRIZIONALI

720

Regionali 14/12/2008 | Area ITALIA | Regione ABRUZZO | Provincia PESCARA | Comune ELICE

Elettori	1.502	Votanti	873	58,12%
Schede bianche	19	Schede non valide (bianche incl.)	44	

Candidati / Liste regionali	Liste circoscrizionali	Voti	%
 <p>CHIODI GIOVANNI IL POPOLO DELLA LIBERTA'</p>		453	54,64



IL POPOLO DELLA  
LIBERTA'

361 46,52



RIALZATI ABRUZZO

54 6,96



LIBERALSOCIALISTI

4 0,52



MOV. PER L'AUTONOMIA

3 0,39

**TOTALE COALIZIONE**

**422 54,38**



**COSTANTINI CARLO  
COSTANTINI  
PRESIDENTE**

**335 40,41**



DI PIETRO IT. VALORI

103 13,27



PARTITO DEMOCRATICO

90 11,60



COMUNISTI ITALIANI

82 10,57



RIF.COM.

21 2,71



PARTITO SOCIALISTA

13 1,68



DEMOCRATICI PER  
L'ABRUZZO

8 1,03



LA SINISTRA

4 0,52

TOTALE COALIZIONE

321 41,37



DE LAURENTIIS  
RODOLFO  
UDC-UDEUR

27 3,26



UDC-UDEUR

23 2,96




DEL BIONDO ILARIA  
PARTITO COMUNISTA  
DEI LAVORATORI

5 0,60



PARTITO COMUNISTA DEI  
LAVORATORI


3 0,39

	<b>BUONTEMPO TEODORO LA DESTRA</b>	<b>5</b>	<b>0,60</b>
---	--	----------	-------------



LA DESTRA

**4**   **0,52**

	<b>DI PROSPERO ANGELO PER IL BENE COMUNE</b>	<b>4</b>	<b>0,48</b>
---	--	----------	-------------




PER IL BENE COMUNE

**3**   **0,39**

<b>TOTALI CANDIDATI   LISTE REGIONALI</b>	<b>829</b>
<b>TOTALI LISTE CIRCOSCRIZIONALI</b>	<b>776</b>

Regionali 14/12/2008 | Area ITALIA | Regione ABRUZZO | Provincia PESCARA | Comune FARINDOLA

<b>Elettori</b>	<b>1.846</b>	<b>Votanti</b>	<b>1.045</b>	<b>56,61%</b>
<b>Schede bianche</b>	<b>29</b>	<b>Schede non valide (bianche incl.)</b>	<b>70</b>	

Candidati / Liste regionali	Liste circoscrizionali	Voti	%
	<b>COSTANTINI CARLO COSTANTINI PRESIDENTE</b>	<b>663</b>	<b>68,00</b>



PARTITO DEMOCRATICO

**527**   **55,94**



DI PIETRO IT. VALORI

**150**   **15,92**



COMUNISTI ITALIANI

10 1,06



LA SINISTRA

7 0,74



RIF.COM.

3 0,32



PARTITO SOCIALISTA

1 0,11



DEMOCRATICI PER L'ABRUZZO

1 0,11

**TOTALE COALIZIONE**

**699 74,20**



**CHIODI GIOVANNI  
IL POPOLO DELLA  
LIBERTA'**

**284 29,13**



IL POPOLO DELLA LIBERTA'

208 22,08



RIALZATI ABRUZZO

14 1,49



MOV. PER L'AUTONOMIA

6 0,64



LIBERALSOCIALISTI

1 0,11

**TOTALE COALIZIONE**

**229 24,31**



**DE LAURENTIIS  
RODOLFO  
UDC-UDEUR**

**18 1,85**



UDC-UDEUR

9 0,96



**DI PROSPERO  
ANGELO  
PER IL BENE COMUNE**

**5 0,51**



PER IL BENE COMUNE

3 0,32



**DEL BIONDO ILARIA  
PARTITO COMUNISTA  
DEI LAVORATORI**


**3 0,31**



PARTITO COMUNISTA DEI  
LAVORATORI

1 0,11



	BUONTEMPO TEODORO LA DESTRA	2	0,21
---	-----------------------------------	---	------




LA DESTRA

1 0,11

TOTALI CANDIDATI   LISTE REGIONALI	975
TOTALI LISTE CIRCOSCRIZIONALI	942

Regionali 14/12/2008 | Area ITALIA | Regione ABRUZZO | Provincia PESCARA | Comune LETTOMANOPPELLO

Elettori	2.900	Votanti	1.333	45,97%
Schede bianche	27	Schede non valide (bianche incl.)	99	

Candidati / Liste regionali	Liste circoscrizionali	Voti	%
	COSTANTINI CARLO COSTANTINI PRESIDENTE	808	65,48



PARTITO DEMOCRATICO

376 33,81



RIF.COM.

296 26,62



DI PIETRO IT. VALORI

75 6,74



COMUNISTI ITALIANI

17 1,53



PARTITO SOCIALISTA

10 0,90



DEMOCRATICI PER L'ABRUZZO

8 0,72



LA SINISTRA

5 0,45

**TOTALE COALIZIONE**

**787 70,77**



CHIODI GIOVANNI  
IL POPOLO DELLA  
LIBERTA'

**339 27,47**



IL POPOLO DELLA  
LIBERTA'

223 20,05



RIALZATI ABRUZZO

45 4,05



MOV. PER L'AUTONOMIA

8 0,72



LIBERALSOCIALISTI

4 0,36

**TOTALE COALIZIONE**

**280 25,18**

	DE LAURENTIIS RODOLFO UDC-UDEUR	36	2,92
	UDC-UDEUR	20	1,80
	DEL BIONDO ILARIA PARTITO COMUNISTA DEI LAVORATORI	18	1,46
	PARTITO COMUNISTA DEI LAVORATORI	5	0,45
	DI PROSPERO ANGELO PER IL BENE COMUNE	18	1,46
	PER IL BENE COMUNE	10	0,90
	BUONTEMPO TEODORO LA DESTRA	15	1,22
	LA DESTRA	10	0,90
TOTALI CANDIDATI   LISTE REGIONALI		1.234	
TOTALI LISTE CIRCOSCRIZIONALI		1.112	

Regionali 14/12/2008 | Area ITALIA | Regione ABRUZZO | Provincia PESCARA | Comune LORETO APRUTINO

Elettori	7.119	Votanti	3.759	52,80%
Schede bianche	78	Schede non valide (bianche incl.)	241	

Candidati / Liste regionali	Liste circoscrizionali	Voti	%
 <p><b>COSTANTINI CARLO</b> COSTANTINI PRESIDENTE</p>		<b>1.966</b>	<b>55,88</b>
 <p><b>DI PIETRO IT. VALORI</b></p>		759	24,09
 <p><b>PARTITO DEMOCRATICO</b></p>		670	21,26
 <p><b>RIF.COM.</b></p>		253	8,03
 <p><b>LA SINISTRA</b></p>		70	2,22
 <p><b>PARTITO SOCIALISTA</b></p>		68	2,16
 <p><b>COMUNISTI ITALIANI</b></p>		31	0,98



DEMOCRATICI PER  
L'ABRUZZO

13 0,41

**TOTALE COALIZIONE**

**1.864 59,16**



CHIODI GIOVANNI  
IL POPOLO DELLA  
LIBERTA'

**1.348 38,32**



IL POPOLO DELLA  
LIBERTA'

964 30,59



RIALZATI ABRUZZO

151 4,79



MOV. PER L'AUTONOMIA

12 0,38



LIBERALSOCIALISTI

3 0,10

**TOTALE COALIZIONE**

**1.130 35,86**



DE LAURENTIIS  
RODOLFO  
UDC-UDEUR

**111 3,16**




UDC-UDEUR

99 3,14

	DEL BIONDO ILARIA PARTITO COMUNISTA DEI LAVORATORI	41	1,17
	PARTITO COMUNISTA DEI LAVORATORI	24	0,76
	BUONTEMPO TEODORO LA DESTRA	38	1,08
	LA DESTRA	28	0,89
	DI PROSPERO ANGELO PER IL BENE COMUNE	14	0,40
	PER IL BENE COMUNE	6	0,19
TOTALI CANDIDATI   LISTE REGIONALI		3.518	
TOTALI LISTE CIRCOSCRIZIONALI		3.151	

Regionali 14/12/2008 | Area ITALIA | Regione ABRUZZO | Provincia PESCARA | Comune MANOPPELLO

Elettori	6.396	Votanti	3.192	49,91%
Schede bianche	83	Schede non valide (bianche incl.)	262	
Candidati / Liste regionali	Liste circoscrizionali		Voti	%

	CHIODI GIOVANNI IL POPOLO DELLA LIBERTA'	1.523 51,98
---	--	-------------



RIALZATI ABRUZZO

787 30,13



IL POPOLO DELLA  
LIBERTA'

626 23,97



MOV. PER L'AUTONOMIA

7 0,27



LIBERALSOCIALISTI

4 0,15

**TOTALE COALIZIONE**

**1.424 54,52**



COSTANTINI CARLO  
COSTANTINI  
PRESIDENTE

**1.110 37,88**



PARTITO DEMOCRATICO

371 14,20



DI PIETRO IT. VALORI

358 13,71



RIF.COM.

126 4,82



COMUNISTI ITALIANI

58 2,22



DEMOCRATICI PER L'ABRUZZO

36 1,38



LA SINISTRA

29 1,11



PARTITO SOCIALISTA

15 0,57

**TOTALE COALIZIONE**

**993 38,02**



DE LAURENTIIS  
RODOLFO  
UDC-UDEUR

**210 7,17**



UDC-UDEUR

153 5,86



BUONTEMPO  
TEODORO  
LA DESTRA

**44 1,50**





LA DESTRA

21 0,80



DEL BIONDO ILARIA  
PARTITO COMUNISTA  
DEI LAVORATORI

33 1,13



PARTITO COMUNISTA DEI  
LAVORATORI

16 0,61



DI PROSPERO  
ANGELO  
PER IL BENE COMUNE

10 0,34



PER IL BENE COMUNE

5 0,19

TOTALI CANDIDATI | LISTE REGIONALI


2.930

TOTALI LISTE CIRCOSCRIZIONALI

2.612

Regionali 14/12/2008 | Area ITALIA | Regione ABRUZZO | Provincia PESCARA | Comune MONTEBELLO DI BERTONA

Elettori	1.157	Votanti	661	57,13%
Schede bianche	22	Schede non valide (bianche incl.)	46	

Candidati / Liste regionali	Liste circoscrizionali	Voti	%
 CHIODI GIOVANNI IL POPOLO DELLA LIBERTA'		314	51,06



IL POPOLO DELLA  
LIBERTA'

242 41,51



RIALZATI ABRUZZO

38 6,52



MOV. PER L'AUTONOMIA

7 1,20



LIBERALSOCIALISTI

3 0,51

**TOTALE COALIZIONE**

**290 49,74**



**COSTANTINI CARLO  
COSTANTINI  
PRESIDENTE**

**277 45,04**



PARTITO DEMOCRATICO

167 28,64



DI PIETRO IT. VALORI

69 11,84



LA SINISTRA

24 4,12



RIF.COM.

8 1,37



PARTITO SOCIALISTA

6 1,03



DEMOCRATICI PER L'ABRUZZO

2 0,34



COMUNISTI ITALIANI

0 0,00

**TOTALE COALIZIONE**

**276 47,34**



**DE LAURENTIIS  
RODOLFO  
UDC-UDEUR**

**11 1,79**



UDC-UDEUR

10 1,72




**BUONTEMPO  
TEODORO  
LA DESTRA**

**6 0,98**




LA DESTRA

3 0,51

	DI PROSPERO ANGELO PER IL BENE COMUNE	6	0,98
---	---	---	------



PER IL BENE COMUNE 2 0,34

	DEL BIONDO ILARIA PARTITO COMUNISTA DEI LAVORATORI	1	0,16
---	--	---	------




PARTITO COMUNISTA DEI  
LAVORATORI 2 0,34

TOTALI CANDIDATI   LISTE REGIONALI	615
TOTALI LISTE CIRCOSCRIZIONALI	583

Regionali 14/12/2008 | Area ITALIA | Regione ABRUZZO | Provincia PESCARA | Comune MONTESILVANO

Elettori	38.899	Votanti	19.612	50,42%
Schede bianche	231	Schede non valide (bianche incl.)	891	

Candidati / Liste regionali	Liste circoscrizionali	Voti	%
	CHIODI GIOVANNI IL POPOLO DELLA LIBERTA'	9.887	52,81



IL POPOLO DELLA  
LIBERTA' 6.940 42,06



RIALZATI ABRUZZO 1.360 8,24



MOV. PER L'AUTONOMIA

218 1,32



LIBERALSOCIALISTI

91 0,55

**TOTALE COALIZIONE**

**8.609 52,18**



**COSTANTINI CARLO  
COSTANTINI  
PRESIDENTE**

**7.452 39,81**



DI PIETRO IT. VALORI

2.721 16,49



PARTITO DEMOCRATICO

2.494 15,12



RIF.COM.

465 2,82



COMUNISTI ITALIANI

310 1,88



LA SINISTRA

285 1,73



DEMOCRATICI PER  
L'ABRUZZO

267 1,62



PARTITO SOCIALISTA

182 1,10

**TOTALE COALIZIONE**

**6.724 40,75**



**DE LAURENTIIS  
RODOLFO  
UDC-UDEUR**

**920 4,91**



UDC-UDEUR

889 5,39



**BUONTEMPO  
TEODORO  
LA DESTRA**

**263 1,40**



LA DESTRA

173 1,05




**DEL BIONDO ILARIA  
PARTITO COMUNISTA  
DEI LAVORATORI**

**128 0,68**



PARTITO COMUNISTA DEI  
LAVORATORI

61 0,37

	DI PROSPERO ANGELO PER IL BENE COMUNE	71	0,38
---	---	----	------




PER IL BENE COMUNE 44 0,27

TOTALI CANDIDATI   LISTE REGIONALI	18.721
TOTALI LISTE CIRCOSCRIZIONALI	16.500

Regionali 14/12/2008 | Area ITALIA | Regione ABRUZZO | Provincia PESCARA | Comune MOSCUFO

Elettori	2.773	Votanti	1.515	54,63%
Schede bianche	44	Schede non valide (bianche incl.)	96	

Candidati / Liste regionali	Liste circoscrizionali	Voti	%
	COSTANTINI CARLO COSTANTINI PRESIDENTE	658	46,37



DI PIETRO IT. VALORI 276 21,82



PARTITO DEMOCRATICO 170 13,44



COMUNISTI ITALIANI 70 5,53



RIF.COM. 37 2,92



DEMOCRATICI PER  
L'ABRUZZO

29 2,29



LA SINISTRA

19 1,50



PARTITO SOCIALISTA

5 0,40

**TOTALE COALIZIONE**

**606 47,91**



CHIODI GIOVANNI  
IL POPOLO DELLA  
LIBERTA'

**656 46,23**



IL POPOLO DELLA  
LIBERTA'

461 36,44



RIALZATI ABRUZZO

100 7,91



MOV. PER L'AUTONOMIA

5 0,40



LIBERALSOCIALISTI

5 0,40

**TOTALE COALIZIONE**

**571 45,14**



	DE LAURENTIIS RODOLFO UDC-UDEUR	59	4,16
	UDC-UDEUR	52	4,11
	BUONTEMPO TEODORO LA DESTRA	38	2,68
	LA DESTRA	30	2,37
	DEL BIONDO ILARIA PARTITO COMUNISTA DEI LAVORATORI	6	0,42
	PARTITO COMUNISTA DEI LAVORATORI	4	0,32
	DI PROSPERO ANGELO PER IL BENE COMUNE	2	0,14
	PER IL BENE COMUNE	2	0,16
TOTALI CANDIDATI   LISTE REGIONALI		1.419	
TOTALI LISTE CIRCOSCRIZIONALI		1.265	

Regionali 14/12/2008 | Area ITALIA | Regione ABRUZZO | Provincia PESCARA | Comune NOCCIANO

Elettori	1.812	Votanti	934	51,55%
Schede bianche	20	Schede non valide (bianche incl.)	40	

Candidati / Liste regionali	Liste circoscrizionali	Voti	%
 <b>CHIODI GIOVANNI</b> IL POPOLO DELLA LIBERTA'		<b>462</b>	<b>51,68</b>
	 IL POPOLO DELLA LIBERTA'	330	38,82
	 RIALZATI ABRUZZO	102	12,00
	 MOV. PER L'AUTONOMIA	3	0,35
	 LIBERALSOCIALISTI	0	0,00
	<b>TOTALE COALIZIONE</b>	<b>435</b>	<b>51,18</b>
 <b>COSTANTINI CARLO</b> COSTANTINI PRESIDENTE		<b>372</b>	<b>41,61</b>
	 DI PIETRO IT. VALORI	210	24,71



PARTITO DEMOCRATICO

103 12,12



COMUNISTI ITALIANI

10 1,18



LA SINISTRA

9 1,06



PARTITO SOCIALISTA

9 1,06



RIF.COM.

9 1,06



DEMOCRATICI PER L'ABRUZZO

4 0,47

**TOTALE COALIZIONE**

**354 41,65**



**BUONTEMPO  
TEODORO  
LA DESTRA**

**41 4,59**



LA DESTRA

46 5,41

	DE LAURENTIIS RODOLFO UDC-UDEUR	12	1,34
	UDC-UDEUR	9	1,06
	DEL BIONDO ILARIA PARTITO COMUNISTA DEI LAVORATORI	5	0,56
	PARTITO COMUNISTA DEI LAVORATORI	5	0,59
	DI PROSPERO ANGELO PER IL BENE COMUNE	2	0,22
	PER IL BENE COMUNE	1	0,12
TOTALI CANDIDATI   LISTE REGIONALI		894	
TOTALI LISTE CIRCOSCRIZIONALI		850	

Regionali 14/12/2008 | Area ITALIA | Regione ABRUZZO | Provincia PESCARA | Comune PENNE

Elettori	11.403	Votanti	6.293	55,19%
Schede bianche	156	Schede non valide (bianche incl.)	486	
Candidati / Liste regionali	Liste circoscrizionali		Voti	%



**COSTANTINI CARLO**  
**COSTANTINI**  
**PRESIDENTE**

**2.927 50,40**



**PARTITO DEMOCRATICO**

**1.063 20,26**



**DI PIETRO IT. VALORI**

**947 18,05**



**LA SINISTRA**

**424 8,08**



**RIF.COM.**

**151 2,88**



**DEMOCRATICI PER L'ABRUZZO**

**76 1,45**



**COMUNISTI ITALIANI**

**64 1,22**



**PARTITO SOCIALISTA**

**26 0,50**

**TOTALE COALIZIONE**

**2.751 52,43**

	CHIODI GIOVANNI IL POPOLO DELLA LIBERTA'	2.604	44,84
	IL POPOLO DELLA LIBERTA'	1.952	37,20
	RIALZATI ABRUZZO	317	6,04
	MOV. PER L'AUTONOMIA	19	0,36
	LIBERALSOCIALISTI	13	0,25
TOTALE COALIZIONE		2.301	43,85
	DE LAURENTIIS RODOLFO UDC-UDEUR	138	2,38
	UDC-UDEUR	119	2,27
	BUONTEMPO TEODORO LA DESTRA	59	1,02



LA DESTRA

40 0,76



DEL BIONDO ILARIA  
PARTITO COMUNISTA  
DEI LAVORATORI

58 1,00



PARTITO COMUNISTA DEI  
LAVORATORI

25 0,48



DI PROSPERO  
ANGELO  
PER IL BENE COMUNE

21 0,36



PER IL BENE COMUNE

11 0,21

TOTALI CANDIDATI | LISTE REGIONALI


5.807

TOTALI LISTE CIRCOSCRIZIONALI

5.247

Regionali 14/12/2008 | Area ITALIA | Regione ABRUZZO | Provincia PESCARA | Comune PESCOSANSONESCO

Elettori	667	Votanti	291	43,63%
Schede bianche	15	Schede non valide (bianche incl.)	27	

Candidati / Liste regionali	Liste circoscrizionali	Voti	%
 CHIODI GIOVANNI IL POPOLO DELLA LIBERTA'		122	46,21



IL POPOLO DELLA  
LIBERTA'

115 46,94



RIALZATI ABRUZZO

13 5,31



MOV. PER L'AUTONOMIA

1 0,41



LIBERALSOCIALISTI

0 0,00

**TOTALE COALIZIONE**

**129 52,65**



**COSTANTINI CARLO  
COSTANTINI  
PRESIDENTE**

**113 42,80**



PARTITO DEMOCRATICO

73 29,80



DI PIETRO IT. VALORI

15 6,12



RIF.COM.

3 1,22



COMUNISTI ITALIANI

1 0,41





PARTITO SOCIALISTA

1 0,41



LA SINISTRA

0 0,00



DEMOCRATICI PER  
L'ABRUZZO

0 0,00

**TOTALE COALIZIONE**

**93 37,96**



**DE LAURENTIIS  
RODOLFO  
UDC-UDEUR**

**18 6,82**



UDC-UDEUR

19 7,76



**BUONTEMPO  
TEODORO  
LA DESTRA**

**9 3,41**



LA DESTRA

4 1,63



**DEL BIONDO ILARIA  
PARTITO COMUNISTA  
DEI LAVORATORI**

**1 0,38**



PARTITO COMUNISTA DEI  
LAVORATORI

0 0,00



DI PROSPERO  
ANGELO  
PER IL BENE COMUNE

1 0,38



PER IL BENE COMUNE

0 0,00

TOTALI CANDIDATI | LISTE REGIONALI


264

TOTALI LISTE CIRCOSCRIZIONALI

245

Regionali 14/12/2008 | Area ITALIA | Regione ABRUZZO | Provincia PESCARA | Comune PIANELLA

Elettori	7.103	Votanti	4.164	58,62%
Schede bianche	83	Schede non valide (bianche incl.)	268	

Candidati / Liste regionali	Liste circoscrizionali	Voti	%
 COSTANTINI CARLO COSTANTINI PRESIDENTE		1.931	49,56



DI PIETRO IT. VALORI

1.123 31,21



PARTITO DEMOCRATICO

584 16,23



RIF.COM.

69 1,92



DEMOCRATICI PER  
L'ABRUZZO

54 1,50



LA SINISTRA

41 1,14



COMUNISTI ITALIANI

27 0,75



PARTITO SOCIALISTA

19 0,53

**TOTALE COALIZIONE**

**1.917 53,28**



CHIODI GIOVANNI  
IL POPOLO DELLA  
LIBERTA'

**1.617 41,50**



IL POPOLO DELLA  
LIBERTA'

1.229 34,16



RIALZATI ABRUZZO

123 3,42



MOV. PER L'AUTONOMIA

30 0,83



LIBERALSOCIALISTI

15 0,42

TOTALE COALIZIONE

1.397 38,83



DE LAURENTIIS  
RODOLFO  
UDC-UDEUR

273 7,01



UDC-UDEUR

239 6,64



BUONTEMPO  
TEODORO  
LA DESTRA

34 0,87



LA DESTRA

25 0,69



DI PROSPERO  
ANGELO  
PER IL BENE COMUNE

22 0,56



PER IL BENE COMUNE

8 0,22



DEL BIONDO ILARIA  
PARTITO COMUNISTA  
DEI LAVORATORI

19 0,49




PARTITO COMUNISTA DEI  
LAVORATORI

12 0,33

TOTALI CANDIDATI   LISTE REGIONALI	3.896
TOTALI LISTE CIRCOSCRIZIONALI	3.598

Regionali 14/12/2008 | Area ITALIA | Regione ABRUZZO | Provincia PESCARA | Comune PICCIANO

Elettori	1.168	Votanti	746	63,87%
Schede bianche	19	Schede non valide (bianche incl.)	43	

Candidati / Liste regionali	Liste circoscrizionali	Voti	%
 <p>CHIODI GIOVANNI IL POPOLO DELLA LIBERTA'</p>		433	61,59



RIALZATI ABRUZZO

258 38,97



IL POPOLO DELLA  
LIBERTA'

155 23,41



MOV. PER L'AUTONOMIA

7 1,06



LIBERALSOCIALISTI

4 0,60

TOTALE COALIZIONE

424 64,05



**COSTANTINI CARLO**  
**COSTANTINI**  
**PRESIDENTE**

**238 33,85**



**PARTITO DEMOCRATICO**

**134 20,24**



**DI PIETRO IT. VALORI**

**43 6,50**



**RIF.COM.**

**17 2,57**



**COMUNISTI ITALIANI**

**10 1,51**



**DEMOCRATICI PER L'ABRUZZO**

**5 0,76**



**LA SINISTRA**

**3 0,45**



**PARTITO SOCIALISTA**

**2 0,30**


**TOTALE COALIZIONE**

**214 32,33**

	BUONTEMPO TEODORO LA DESTRA	15	2,13
	LA DESTRA	12	1,81
	DE LAURENTIIS RODOLFO UDC-UDEUR	9	1,28
	UDC-UDEUR	9	1,36
	DEL BIONDO ILARIA PARTITO COMUNISTA DEI LAVORATORI	6	0,85
	PARTITO COMUNISTA DEI LAVORATORI	1	0,15
	DI PROSPERO ANGELO PER IL BENE COMUNE	2	0,28
	PER IL BENE COMUNE	2	0,30
TOTALI CANDIDATI   LISTE REGIONALI		703	
TOTALI LISTE CIRCOSCRIZIONALI		662	

Regionali 14/12/2008 | Area ITALIA | Regione ABRUZZO | Provincia PESCARA | Comune PIETRANICO

Elettori	684	Votanti	300	43,86%
Schede bianche	20	Schede non valide (bianche incl.)	29	

Candidati / Liste regionali	Liste circoscrizionali	Voti	%
 <b>COSTANTINI CARLO</b> <b>COSTANTINI</b> <b>PRESIDENTE</b>		<b>125</b>	<b>46,13</b>



PARTITO DEMOCRATICO

52 21,85



DI PIETRO IT. VALORI

51 21,43



PARTITO SOCIALISTA

8 3,36



RIF.COM.

3 1,26



DEMOCRATICI PER L'ABRUZZO

2 0,84



LA SINISTRA

1 0,42





COMUNISTI ITALIANI

0 0,00

**TOTALE COALIZIONE**

**117 49,16**



**CHIODI GIOVANNI**  
**IL POPOLO DELLA**  
**LIBERTA'**

**116 42,80**



IL POPOLO DELLA  
LIBERTA'

88 36,97



RIALZATI ABRUZZO

5 2,10



MOV. PER L'AUTONOMIA

5 2,10



LIBERALSOCIALISTI

3 1,26

**TOTALE COALIZIONE**

**101 42,44**



**DE LAURENTIIS**  
**RODOLFO**  
**UDC-UDEUR**

**14 5,17**



UDC-UDEUR

10 4,20

	DEL BIONDO ILARIA PARTITO COMUNISTA DEI LAVORATORI	13	4,80
	PARTITO COMUNISTA DEI LAVORATORI	8	3,36
	BUONTEMPO TEODORO LA DESTRA	2	0,74
	LA DESTRA	1	0,42
	DI PROSPERO ANGELO PER IL BENE COMUNE	1	0,37
	PER IL BENE COMUNE	1	0,42
TOTALI CANDIDATI   LISTE REGIONALI		271	
TOTALI LISTE CIRCOSCRIZIONALI		238	

Regionali 14/12/2008 | Area ITALIA | Regione ABRUZZO | Provincia PESCARA | Comune POPOLI

Elettori	5.915	Votanti	2.805	47,42%
Schede bianche	60	Schede non valide (bianche incl.)	199	
Candidati / Liste regionali	Liste circoscrizionali		Voti	%



**COSTANTINI CARLO**  
**COSTANTINI**  
**PRESIDENTE**

**1.317 50,54**



**PARTITO DEMOCRATICO**

**588 24,80**



**DI PIETRO IT. VALORI**

**548 23,11**



**RIF.COM.**

**52 2,19**



**LA SINISTRA**

**26 1,10**



**COMUNISTI ITALIANI**

**21 0,89**



**DEMOCRATICI PER L'ABRUZZO**

**10 0,42**



**PARTITO SOCIALISTA**

**6 0,25**

**TOTALE COALIZIONE**

**1.251 52,76**

	CHIODI GIOVANNI IL POPOLO DELLA LIBERTA'	1.171	44,93
	IL POPOLO DELLA LIBERTA'	979	41,29
	RIALZATI ABRUZZO	47	1,98
	LIBERALSOCIALISTI	13	0,55
	MOV. PER L'AUTONOMIA	6	0,25
TOTALE COALIZIONE		1.045	44,07
	DE LAURENTIIS RODOLFO UDC-UDEUR	66	2,53
	UDC-UDEUR	51	2,15
	BUONTEMPO TEODORO LA DESTRA	33	1,27



LA DESTRA

20 0,84



DEL BIONDO ILARIA  
PARTITO COMUNISTA  
DEI LAVORATORI

17 0,65



PARTITO COMUNISTA DEI  
LAVORATORI

4 0,17



DI PROSPERO  
ANGELO  
PER IL BENE COMUNE

2 0,08



PER IL BENE COMUNE

0 0,00

TOTALI CANDIDATI | LISTE REGIONALI


2.606

TOTALI LISTE CIRCOSCRIZIONALI

2.371

Regionali 14/12/2008 | Area ITALIA | Regione ABRUZZO | Provincia PESCARA | Comune ROCCAMORICE

Elettori	1.881	Votanti	460	24,46%
Schede bianche	7	Schede non valide (bianche incl.)	27	

Candidati / Liste regionali	Liste circoscrizionali	Voti	%
 CHIODI GIOVANNI IL POPOLO DELLA LIBERTA'		216	49,88



IL POPOLO DELLA  
LIBERTA'

174 43,07



RIALZATI ABRUZZO

14 3,47



MOV. PER L'AUTONOMIA

2 0,50



LIBERALSOCIALISTI

0 0,00

**TOTALE COALIZIONE**

**190 47,03**



**COSTANTINI CARLO  
COSTANTINI  
PRESIDENTE**

**161 37,18**



PARTITO DEMOCRATICO

72 17,82



COMUNISTI ITALIANI

66 16,34



DI PIETRO IT. VALORI

27 6,68



RIF.COM.

15 3,71



LA SINISTRA

4 0,99



DEMOCRATICI PER  
L'ABRUZZO

2 0,50



PARTITO SOCIALISTA

0 0,00

**TOTALE COALIZIONE**

**186 46,04**



DE LAURENTIIS  
RODOLFO  
UDC-UDEUR

**31 7,16**



UDC-UDEUR

22 5,45



DI PROSPERO  
ANGELO  
PER IL BENE COMUNE

**10 2,31**



PER IL BENE COMUNE

1 0,25



BUONTEMPO  
TEODORO  
LA DESTRA

**8 1,85**



LA DESTRA

4 0,99



DEL BIONDO ILARIA  
PARTITO COMUNISTA  
DEI LAVORATORI

7 1,62



PARTITO COMUNISTA DEI  
LAVORATORI

1 0,25

TOTALI CANDIDATI | LISTE REGIONALI

433

TOTALI LISTE CIRCOSCRIZIONALI

404

Regionali 14/12/2008 | Area ITALIA | Regione ABRUZZO | Provincia PESCARA | Comune ROSCIANO

Elettori	2.978	Votanti	1.700	57,09%
Schede bianche	27	Schede non valide (bianche incl.)	106	

Candidati / Liste regionali	Liste circoscrizionali	Voti	%
 CHIODI GIOVANNI IL POPOLO DELLA LIBERTA'		736	46,17
 IL POPOLO DELLA LIBERTA'		535	37,60
 RIALZATI ABRUZZO		102	7,17
 LIBERALSOCIALISTI		4	0,28





MOV. PER L'AUTONOMIA

4 0,28

**TOTALE COALIZIONE**

**645 45,33**



**COSTANTINI CARLO  
COSTANTINI  
PRESIDENTE**

**728 45,67**



PARTITO DEMOCRATICO

344 24,17



DI PIETRO IT. VALORI

181 12,72



COMUNISTI ITALIANI

69 4,85



LA SINISTRA

40 2,81



RIF.COM.

23 1,62



DEMOCRATICI PER  
L'ABRUZZO

17 1,19



PARTITO SOCIALISTA

11 0,77

TOTALE COALIZIONE

685 48,14



DE LAURENTIIS  
RODOLFO  
UDC-UDEUR

89 5,58



UDC-UDEUR

67 4,71



BUONTEMPO  
TEODORO  
LA DESTRA

19 1,19



LA DESTRA

13 0,91



DEL BIONDO ILARIA  
PARTITO COMUNISTA  
DEI LAVORATORI

13 0,82



PARTITO COMUNISTA DEI  
LAVORATORI

10 0,70



DI PROSPERO  
ANGELO  
PER IL BENE COMUNE

9 0,56




PER IL BENE COMUNE

3 0,21

TOTALI CANDIDATI   LISTE REGIONALI	1.594
TOTALI LISTE CIRCOSCRIZIONALI	1.423

Regionali 14/12/2008 | Area ITALIA | Regione ABRUZZO | Provincia PESCARA | Comune SALLE

Elettori	663	Votanti	207	31,22%
Schede bianche	1	Schede non valide (bianche incl.)	5	

Candidati / Liste regionali	Liste circoscrizionali	Voti	%
 <b>COSTANTINI CARLO</b> COSTANTINI PRESIDENTE		109	53,96



PARTITO DEMOCRATICO

84 42,86



DI PIETRO IT. VALORI

18 9,18



RIF.COM.

11 5,61



COMUNISTI ITALIANI

3 1,53



PARTITO SOCIALISTA

3 1,53



LA SINISTRA

0 0,00



DEMOCRATICI PER  
L'ABRUZZO

0 0,00

**TOTALE COALIZIONE**

**119 60,71**



**CHIODI GIOVANNI**  
**IL POPOLO DELLA**  
**LIBERTA'**

**80 39,60**



IL POPOLO DELLA  
LIBERTA'

52 26,53



RIALZATI ABRUZZO

20 10,20



MOV. PER L'AUTONOMIA

2 1,02



LIBERALSOCIALISTI

0 0,00

**TOTALE COALIZIONE**

**74 37,76**



**DE LAURENTIIS**  
**RODOLFO**  
**UDC-UDEUR**

**9 4,46**



UDC-UDEUR

2 1,02



BUONTEMPO  
TEODORO  
LA DESTRA

3 1,49



LA DESTRA

1 0,51



DEL BIONDO ILARIA  
PARTITO COMUNISTA  
DEI LAVORATORI

1 0,50



PARTITO COMUNISTA DEI  
LAVORATORI

0 0,00



DI PROSPERO  
ANGELO  
PER IL BENE COMUNE

0 0,00



PER IL BENE COMUNE

0 0,00

TOTALI CANDIDATI | LISTE REGIONALI

202

TOTALI LISTE CIRCOSCRIZIONALI

196

Regionali 14/12/2008 | Area ITALIA | Regione ABRUZZO | Provincia PESCARA | Comune SANT'EUFEMIA A MAIELLA

Elettori	832	Votanti	161	19,35%
Schede bianche	1	Schede non valide (bianche incl.)	6	

Candidati / Liste regionali	Liste circoscrizionali	Voti	%
-----------------------------	------------------------	------	---



**COSTANTINI CARLO**  
**COSTANTINI**  
**PRESIDENTE**

**76 49,03**



**PARTITO DEMOCRATICO**

**56 37,84**



**DI PIETRO IT. VALORI**

**9 6,08**



**DEMOCRATICI PER  
L'ABRUZZO**

**5 3,38**



**RIF.COM.**

**3 2,03**



**PARTITO SOCIALISTA**

**1 0,68**



**LA SINISTRA**

**1 0,68**



**COMUNISTI ITALIANI**

**1 0,68**

**TOTALE COALIZIONE**

**76 51,35**

	CHIODI GIOVANNI IL POPOLO DELLA LIBERTA'	58 37,42
	IL POPOLO DELLA LIBERTA'	28 18,92
	RIALZATI ABRUZZO	25 16,89
	MOV. PER L'AUTONOMIA	1 0,68
	LIBERALSOCIALISTI	0 0,00
TOTALE COALIZIONE		54 36,49
	DE LAURENTIIS RODOLFO UDC-UDEUR	18 11,61
	UDC-UDEUR	15 10,14
	BUONTEMPO TEODORO LA DESTRA	2 1,29



LA DESTRA

2 1,35



DEL BIONDO ILARIA  
PARTITO COMUNISTA  
DEI LAVORATORI

1 0,65



PARTITO COMUNISTA DEI  
LAVORATORI

1 0,68



DI PROSPERO  
ANGELO  
PER IL BENE COMUNE

0 0,00



PER IL BENE COMUNE

0 0,00

TOTALI CANDIDATI | LISTE REGIONALI


155

TOTALI LISTE CIRCOSCRIZIONALI

148

Regionali 14/12/2008 | Area ITALIA | Regione ABRUZZO | Provincia PESCARA | Comune SAN VALENTINO IN ABRUZZO CITERIORE

Elettori	2.269	Votanti	1.193	52,58%
Schede bianche	29	Schede non valide (bianche incl.)	82	

Candidati / Liste regionali	Liste circoscrizionali	Voti	%
 COSTANTINI CARLO COSTANTINI PRESIDENTE		689	62,02





COMUNISTI ITALIANI

469 45,62



PARTITO DEMOCRATICO

89 8,66



RIF.COM.

60 5,84



DI PIETRO IT. VALORI

41 3,99



LA SINISTRA

6 0,58



PARTITO SOCIALISTA

4 0,39



DEMOCRATICI PER L'ABRUZZO

3 0,29

**TOTALE COALIZIONE**

**672 65,37**



CHIODI GIOVANNI  
IL POPOLO DELLA  
LIBERTA'

372 33,48



IL POPOLO DELLA  
LIBERTA'

305 29,67



RIALZATI ABRUZZO

22 2,14



LIBERALSOCIALISTI

0 0,00



MOV. PER L'AUTONOMIA

0 0,00

**TOTALE COALIZIONE**

**327 31,81**



**DE LAURENTIIS  
RODOLFO**  
UDC-UDEUR

**24 2,16**



UDC-UDEUR

16 1,56




**DEL BIONDO ILARIA**  
**PARTITO COMUNISTA  
DEI LAVORATORI**

**15 1,35**



PARTITO COMUNISTA DEI  
LAVORATORI


7 0,68

	BUONTEMPO TEODORO LA DESTRA	8	0,72
---	-----------------------------------	---	------



LA DESTRA

5 0,49

	DI PROSPERO ANGELO PER IL BENE COMUNE	3	0,27
---	---	---	------



PER IL BENE COMUNE

1 0,10

TOTALI CANDIDATI   LISTE REGIONALI	1.111
TOTALI LISTE CIRCOSCRIZIONALI	1.028

Regionali 14/12/2008 | Area ITALIA | Regione ABRUZZO | Provincia PESCARA | Comune SCAFA

Elettori	3.916	Votanti	2.031	51,86%
Schede bianche	58	Schede non valide (bianche incl.)	148	

Candidati / Liste regionali	Liste circoscrizionali	Voti	%
	COSTANTINI CARLO COSTANTINI PRESIDENTE	926	49,18



PARTITO DEMOCRATICO

363 20,72



DI PIETRO IT. VALORI

241 13,76



COMUNISTI ITALIANI

97 5,54



LA SINISTRA

79 4,51



RIF.COM.

76 4,34



DEMOCRATICI PER L'ABRUZZO

30 1,71



PARTITO SOCIALISTA

11 0,63

**TOTALE COALIZIONE**

**897 51,20**



CHIODI GIOVANNI  
IL POPOLO DELLA  
LIBERTA'

**855 45,41**



IL POPOLO DELLA  
LIBERTA'

428 24,43



RIALZATI ABRUZZO

377 21,52



MOV. PER L'AUTONOMIA

6 0,34



LIBERALSOCIALISTI

3 0,17

**TOTALE COALIZIONE**

**814 46,46**



**DE LAURENTIIS  
RODOLFO  
UDC-UDEUR**

**59 3,13**



UDC-UDEUR

25 1,43



**DEL BIONDO ILARIA  
PARTITO COMUNISTA  
DEI LAVORATORI**

**17 0,90**



PARTITO COMUNISTA DEI  
LAVORATORI

7 0,40



**BUONTEMPO  
TEODORO  
LA DESTRA**

**16 0,85**



LA DESTRA

8 0,46



DI PROSPERO  
ANGELO  
PER IL BENE COMUNE

10 0,53



PER IL BENE COMUNE

1 0,06

TOTALI CANDIDATI | LISTE REGIONALI


1.883

TOTALI LISTE CIRCOSCRIZIONALI

1.752

Regionali 14/12/2008 | Area ITALIA | Regione ABRUZZO | Provincia PESCARA | Comune SERRAMONACESCA

Elettori	999	Votanti	308	30,83%
Schede bianche	13	Schede non valide (bianche incl.)	31	

Candidati / Liste regionali	Liste circoscrizionali	Voti	%
 COSTANTINI CARLO COSTANTINI PRESIDENTE		133	48,01



PARTITO DEMOCRATICO

88 36,82



DI PIETRO IT. VALORI

26 10,88



PARTITO SOCIALISTA

6 2,51



RIF.COM.

2 0,84



COMUNISTI ITALIANI

2 0,84



LA SINISTRA

1 0,42



DEMOCRATICI PER L'ABRUZZO

0 0,00

**TOTALE COALIZIONE**

**125 52,30**



CHIODI GIOVANNI  
IL POPOLO DELLA  
LIBERTA'

**110 39,71**



IL POPOLO DELLA  
LIBERTA'

68 28,45



RIALZATI ABRUZZO

34 14,23



MOV. PER L'AUTONOMIA

1 0,42



LIBERALSOCIALISTI

0 0,00

**TOTALE COALIZIONE**


**103 43,10**



	DE LAURENTIIS RODOLFO UDC-UDEUR	24	8,66
	UDC-UDEUR	5	2,09
	DI PROSPERO ANGELO PER IL BENE COMUNE	4	1,44
	PER IL BENE COMUNE	2	0,84
	DEL BIONDO ILARIA PARTITO COMUNISTA DEI LAVORATORI	3	1,08
	PARTITO COMUNISTA DEI LAVORATORI	2	0,84
	BUONTEMPO TEODORO LA DESTRA	3	1,08
	LA DESTRA	2	0,84
TOTALI CANDIDATI   LISTE REGIONALI		277	
TOTALI LISTE CIRCOSCRIZIONALI		239	



Elettori	14.864	Votanti	8.763	58,95%
Schede bianche	157	Schede non valide (bianche incl.)	497	

Candidati / Liste regionali	Liste circoscrizionali	Voti	%
 <p><b>COSTANTINI CARLO</b> COSTANTINI PRESIDENTE</p>		<b>4.400</b>	<b>53,23</b>



PARTITO DEMOCRATICO

2.112 28,30



DI PIETRO IT. VALORI

1.085 14,54



LA SINISTRA

468 6,27



RIF.COM.

233 3,12



PARTITO SOCIALISTA

103 1,38



DEMOCRATICI PER L'ABRUZZO

100 1,34



COMUNISTI ITALIANI

78 1,05

TOTALE COALIZIONE 4.179 55,99



CHIODI GIOVANNI  
IL POPOLO DELLA  
LIBERTA'

3.417 41,34



IL POPOLO DELLA  
LIBERTA'

2.321 31,10



RIALZATI ABRUZZO

542 7,26



MOV. PER L'AUTONOMIA

92 1,23



LIBERALSOCIALISTI

16 0,21

TOTALE COALIZIONE 2.971 39,80



DE LAURENTIIS  
RODOLFO  
UDC-UDEUR

215 2,60



UDC-UDEUR

167 2,24



BUONTEMPO  
TEODORO  
LA DESTRA

94 1,14



LA DESTRA

71 0,95



DI PROSPERO  
ANGELO  
PER IL BENE COMUNE

83 1,00



PER IL BENE COMUNE

49 0,66



DEL BIONDO ILARIA  
PARTITO COMUNISTA  
DEI LAVORATORI

57 0,69



PARTITO COMUNISTA DEI  
LAVORATORI

27 0,36

TOTALI CANDIDATI | LISTE REGIONALI


8.266

TOTALI LISTE CIRCOSCRIZIONALI

7.464

Regionali 14/12/2008 | Area ITALIA | Regione ABRUZZO | Provincia PESCARA | Comune TOCCO DA CASAURIA

Elettori	2.749	Votanti	1.324	48,16%
Schede bianche	31	Schede non valide (bianche incl.)	105	

Candidati / Liste regionali	Liste circoscrizionali	Voti	%
 COSTANTINI CARLO COSTANTINI PRESIDENTE		654	53,65



PARTITO DEMOCRATICO

243 22,29



DI PIETRO IT. VALORI

193 17,71



RIF.COM.

82 7,52



COMUNISTI ITALIANI

53 4,86



PARTITO SOCIALISTA

29 2,66



LA SINISTRA

7 0,64



DEMOCRATICI PER L'ABRUZZO

5 0,46

**TOTALE COALIZIONE**

**612 56,15**



CHIODI GIOVANNI  
IL POPOLO DELLA  
LIBERTA'

**475 38,97**



IL POPOLO DELLA  
LIBERTA'

334 30,64



RIALZATI ABRUZZO

77 7,06



MOV. PER L'AUTONOMIA

3 0,28



LIBERALSOCIALISTI

1 0,09

**TOTALE COALIZIONE**

**415 38,07**



**DE LAURENTIIS  
RODOLFO  
UDC-UDEUR**

**56 4,59**



UDC-UDEUR

40 3,67



**BUONTEMPO  
TEODORO  
LA DESTRA**

**19 1,56**



LA DESTRA

13 1,19



**DEL BIONDO ILARIA  
PARTITO COMUNISTA  
DEI LAVORATORI**

**11 0,90**



PARTITO COMUNISTA DEI  
LAVORATORI

9 0,83



DI PROSPERO  
ANGELO  
PER IL BENE COMUNE

4 0,33



PER IL BENE COMUNE

1 0,09

TOTALI CANDIDATI | LISTE REGIONALI


1.219

TOTALI LISTE CIRCOSCRIZIONALI

1.090

Regionali 14/12/2008 | Area ITALIA | Regione ABRUZZO | Provincia PESCARA | Comune TORRE DE' PASSERI

Elettori	2.952	Votanti	1.640	55,56%
Schede bianche	48	Schede non valide (bianche incl.)	126	

Candidati / Liste regionali	Liste circoscrizionali	Voti	%
 COSTANTINI CARLO COSTANTINI PRESIDENTE		812	53,63



PARTITO DEMOCRATICO

481 33,20



DI PIETRO IT. VALORI

202 13,94



PARTITO SOCIALISTA

70 4,83



RIF.COM.

69 4,76



COMUNISTI ITALIANI

31 2,14



LA SINISTRA

16 1,10



DEMOCRATICI PER L'ABRUZZO

8 0,55

**TOTALE COALIZIONE**

**877 60,52**



CHIODI GIOVANNI  
IL POPOLO DELLA  
LIBERTA'

**488 32,23**



IL POPOLO DELLA  
LIBERTA'

350 24,15



RIALZATI ABRUZZO

29 2,00



LIBERALSOCIALISTI

2 0,14





MOV. PER L'AUTONOMIA 1 0,07

**TOTALE COALIZIONE 382 26,36**



**DE LAURENTIIS  
RODOLFO  
UDC-UDEUR**

**174 11,49**



UDC-UDEUR 169 11,66



**BUONTEMPO  
TEODORO  
LA DESTRA**

**19 1,25**



LA DESTRA 12 0,83



**DEL BIONDO ILARIA  
PARTITO COMUNISTA  
DEI LAVORATORI**

**17 1,12**



PARTITO COMUNISTA DEI  
LAVORATORI 7 0,48



**DI PROSPERO  
ANGELO  
PER IL BENE COMUNE**

**4 0,26**






PER IL BENE COMUNE

2 0,14

TOTALI CANDIDATI   LISTE REGIONALI	1.514
TOTALI LISTE CIRCOSCRIZIONALI	1.449

Regionali 14/12/2008 | Area ITALIA | Regione ABRUZZO | Provincia PESCARA | Comune TURRIVALIGNANI

Elettori	876	Votanti	482	55,02%
Schede bianche	10	Schede non valide (bianche incl.)	34	

Candidati / Liste regionali	Liste circoscrizionali	Voti	%
 <p>CHIODI GIOVANNI IL POPOLO DELLA LIBERTA'</p>		258	57,59



IL POPOLO DELLA  
LIBERTA'

189 45,87



RIALZATI ABRUZZO

53 12,86



MOV. PER L'AUTONOMIA

1 0,24



LIBERALSOCIALISTI

0 0,00

TOTALE COALIZIONE

243 58,98



**COSTANTINI CARLO**  
**COSTANTINI**  
**PRESIDENTE**

**175 39,06**



PARTITO DEMOCRATICO

65 15,78



DI PIETRO IT. VALORI

44 10,68



COMUNISTI ITALIANI

31 7,52



RIF.COM.

13 3,16



LA SINISTRA

4 0,97



PARTITO SOCIALISTA

2 0,49



DEMOCRATICI PER  
L'ABRUZZO

2 0,49

**TOTALE COALIZIONE**

**161 39,08**

	DE LAURENTIIS RODOLFO UDC-UDEUR	9	2,01
	UDC-UDEUR	4	0,97
	BUONTEMPO TEODORO LA DESTRA	3	0,67
	LA DESTRA	2	0,49
	DI PROSPERO ANGELO PER IL BENE COMUNE	2	0,45
	PER IL BENE COMUNE	1	0,24
	DEL BIONDO ILARIA PARTITO COMUNISTA DEI LAVORATORI	1	0,22
	PARTITO COMUNISTA DEI LAVORATORI	1	0,24
TOTALI CANDIDATI   LISTE REGIONALI		448	
TOTALI LISTE CIRCOSCRIZIONALI		412	

Regionali 14/12/2008 | Area ITALIA | Regione ABRUZZO | Provincia PESCARA | Comune VICOLI

Elettori	519	Votanti	201	38,73%
Schede bianche	5	Schede non valide (bianche incl.)	25	

Candidati / Liste regionali	Liste circoscrizionali	Voti	%
 <b>CHIODI GIOVANNI</b> IL POPOLO DELLA LIBERTA'		<b>99</b>	<b>56,25</b>
 IL POPOLO DELLA LIBERTA'		56	33,94
 MOV. PER L'AUTONOMIA		31	18,79
 RIALZATI ABRUZZO		4	2,42
 LIBERALSOCIALISTI		1	0,61
<b>TOTALE COALIZIONE</b>		<b>92</b>	<b>55,76</b>
 <b>COSTANTINI CARLO</b> COSTANTINI PRESIDENTE		<b>61</b>	<b>34,66</b>



PARTITO DEMOCRATICO

39 23,64



DI PIETRO IT. VALORI

19 11,52



RIF.COM.

1 0,61



LA SINISTRA

0 0,00



DEMOCRATICI PER  
L'ABRUZZO

0 0,00



COMUNISTI ITALIANI

0 0,00



PARTITO SOCIALISTA

0 0,00

**TOTALE COALIZIONE**

**59 35,76**



DE LAURENTIIS  
RODOLFO  
UDC-UDEUR

14 7,95



UDC-UDEUR

12 7,27

	DEL BIONDO ILARIA PARTITO COMUNISTA DEI LAVORATORI	1	0,57
	PARTITO COMUNISTA DEI LAVORATORI	1	0,61
	BUONTEMPO TEODORO LA DESTRA	1	0,57
	LA DESTRA	1	0,61
	DI PROSPERO ANGELO PER IL BENE COMUNE	0	0,00
	PER IL BENE COMUNE	0	0,00
TOTALI CANDIDATI   LISTE REGIONALI		176	
TOTALI LISTE CIRCOSCRIZIONALI		165	

Regionali 14/12/2008 | Area ITALIA | Regione ABRUZZO | Provincia PESCARA | Comune VILLA CELIERA

Elettori	839	Votanti	471	56,14%
Schede bianche	11	Schede non valide (bianche incl.)	33	
Candidati / Liste regionali	Liste circoscrizionali		Voti	%



**COSTANTINI CARLO**  
**COSTANTINI**  
**PRESIDENTE**

**218 49,77**



**PARTITO DEMOCRATICO**

**189 48,46**



**DI PIETRO IT. VALORI**

**14 3,59**



**LA SINISTRA**

**3 0,77**



**COMUNISTI ITALIANI**

**3 0,77**



**PARTITO SOCIALISTA**

**1 0,26**



**DEMOCRATICI PER L'ABRUZZO**

**1 0,26**



**RIF.COM.**

**1 0,26**

**TOTALE COALIZIONE**

**212 54,36**

	CHIODI GIOVANNI IL POPOLO DELLA LIBERTA'	201	45,89
	IL POPOLO DELLA LIBERTA'	126	32,31
	RIALZATI ABRUZZO	19	4,87
	MOV. PER L'AUTONOMIA	15	3,85
	LIBERALSOCIALISTI	2	0,51
TOTALE COALIZIONE		162	41,54
	DE LAURENTIIS RODOLFO UDC-UDEUR	11	2,51
	UDC-UDEUR	11	2,82
	BUONTEMPO TEODORO LA DESTRA	7	1,60





LA DESTRA

4 1,03



DEL BIONDO ILARIA  
PARTITO COMUNISTA  
DEI LAVORATORI

1 0,23



PARTITO COMUNISTA DEI  
LAVORATORI

0 0,00



DI PROSPERO  
ANGELO  
PER IL BENE COMUNE

0 0,00



PER IL BENE COMUNE

1 0,26

TOTALI CANDIDATI | LISTE REGIONALI

438

TOTALI LISTE CIRCOSCRIZIONALI

390