

Censimento per la determinazione dei fabbisogni alloggiativi per i cittadini con abitazioni dichiarate di classe E o F o che si trovano in zona rossa

Le informazioni qui riportate sono aggiornate alle ore **09:31** del **11 agosto 2009**

Totale moduli acquisiti

Totale moduli	Persone coinvolte
11274	27886

Sistemazione preferita

	C.A.S.E	Affitto	C.A.S.	All. univ.
1a preferenza:	7264	374	3025	-
2a preferenza:	1734	5729	2779	-
3a preferenza:	1319	4141	4764	-
	-	-	-	590

Esito verifica agibilità

E	F	In zona rossa	Non comunicato
6249	333	4199	428

Fasce di età

0-5	6-19	20-74	75-84	85+
937	2368	17778	1709	655

Cittadinanza

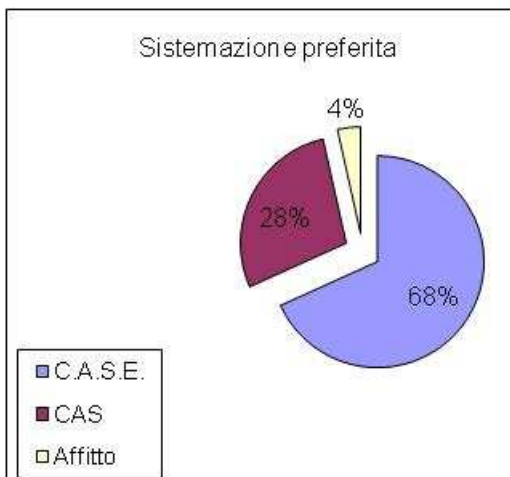
Italiana	UE	Extra UE
10506	308	347

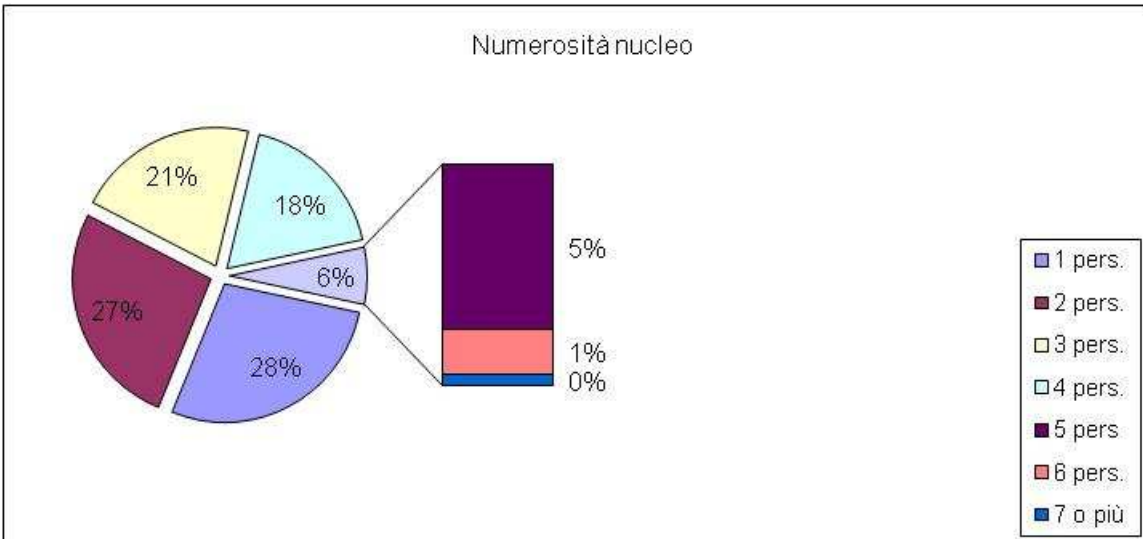
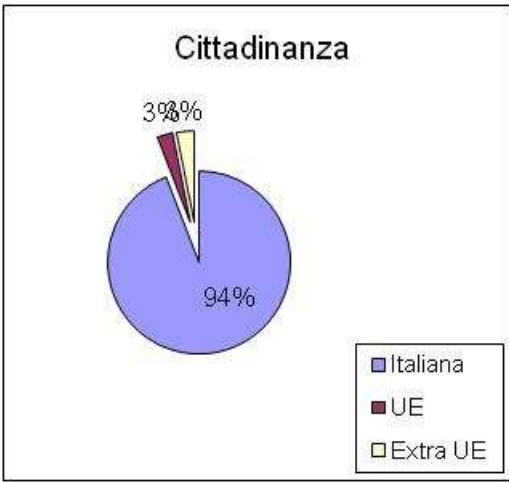
Decessi per famiglia

Nessuno	1 decesso	2 decessi	3 decessi	4 decessi	5 o più decessi
11180	65	13	6	0	10

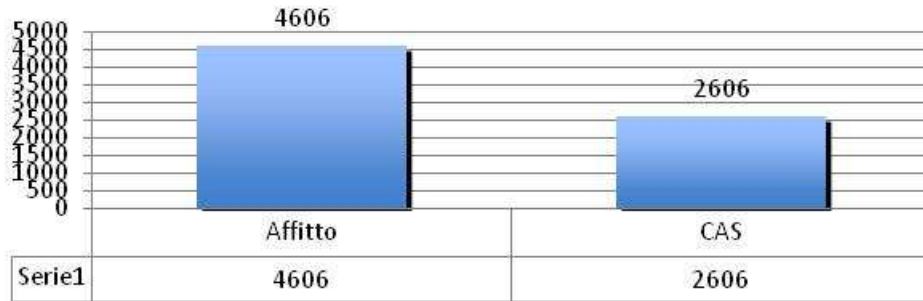
Tipo abitazione precedente

Di proprietà	In affitto	Edilizia popolare	Altro
8249	1997	566	1523





Seconda preferenza (I pref. C.A.S.E.)



Seconda preferenza (I pref. C.A.S.E.)



Coefficiente moltiplicativo da moduli a persone: 2.47

PROIEZIONE FINALE

Attesi 14.000 moduli per circa 34.500 persone coinvolte

Numerosità

1 comp. 2 comp. 3 comp. 4 comp. 5 comp. 6 comp. 7 o più comp.

Valore complessivo: 3145 2973 2383 2015 561 150 40

Occupazione e scolarità

UAQ e AFAM	Scuola (1a o 2a)	Lavoratore
1890	2281	6082