

SPESE DEL SETTORE PUBBLICO ALLARGATO – Regione Abruzzo

Valori 2019-2023 (milioni di euro)

CATEGORIE	2019	2020	2021	2022	2023	Totale complessivo
Spese di personale	2.760,11	2.764,48	2.841,44	3.028,99	3.061,02	14.456,04
Acquisto di Beni e Servizi	3.826,33	3.583,75	4.281,47	5.330,57	4.759,90	21.782,02
Trasferimenti in Conto Corrente	7.425,35	8.288,19	8.533,16	8.704,70	8.865,76	41.817,16
Trasf. in conto corrente a famiglie e istituzioni sociali	7.290,16	7.917,69	8.039,27	8.358,80	8.428,67	40.034,59
Trasf. in conto corrente a imprese private	135,19	370,50	493,89	345,90	437,09	1.782,57
Interessi e altri oneri finanziari	693,85	693,57	871,60	841,61	1.154,12	4.254,74
Poste correttive e compensative delle entrate	1.572,43	1.584,08	1.772,09	1.859,12	2.145,41	8.933,14
Somme di parte corrente non attribuibili	890,60	873,91	962,94	1.190,28	1.356,94	5.274,67
TOTALE SPESE CORRENTE	17.168,67	17.787,97	19.262,70	20.955,28	21.343,14	96.517,76
Acquisto e realizzazione di beni e opere immobiliari	1.006,42	823,59	1.051,58	840,52	1.111,06	4.833,18
Acquisto e realizzazione di altre immobilizzazioni materiali e immateriali	999,01	637,57	524,90	521,00	630,21	3.312,68
Acquisizione di attività finanziarie	247,39	167,73	270,40	204,45	180,25	1.070,22
Trasferimenti in Conto Capitale	1.126,31	1.023,83	1.203,33	1.325,94	1.513,93	6.193,33
Trasf. in conto capitale a famiglie e istituzioni sociali	489,29	460,12	537,11	533,90	561,46	2.581,88
Trasf. in conto capitale a imprese private	637,02	563,71	666,22	792,04	952,47	3.611,46
Acquisto di partecipazioni e conferimenti di capitale	17,93	216,31	180,17	122,55	64,91	601,86
Concessioni di crediti, etc.	486,66	589,12	442,88	439,55	275,23	2.233,44
Somme in conto capitale non attribuibili	42,38	36,01	75,46	50,22	51,94	256,01
TOTALE SPESA IN CONTO CAPITALE	3.926,09	3.494,15	3.748,73	3.504,23	3.827,53	18.500,73
TOTALE SPESA	21.094,76	21.282,12	23.011,43	24.459,51	25.170,67	115.018,49



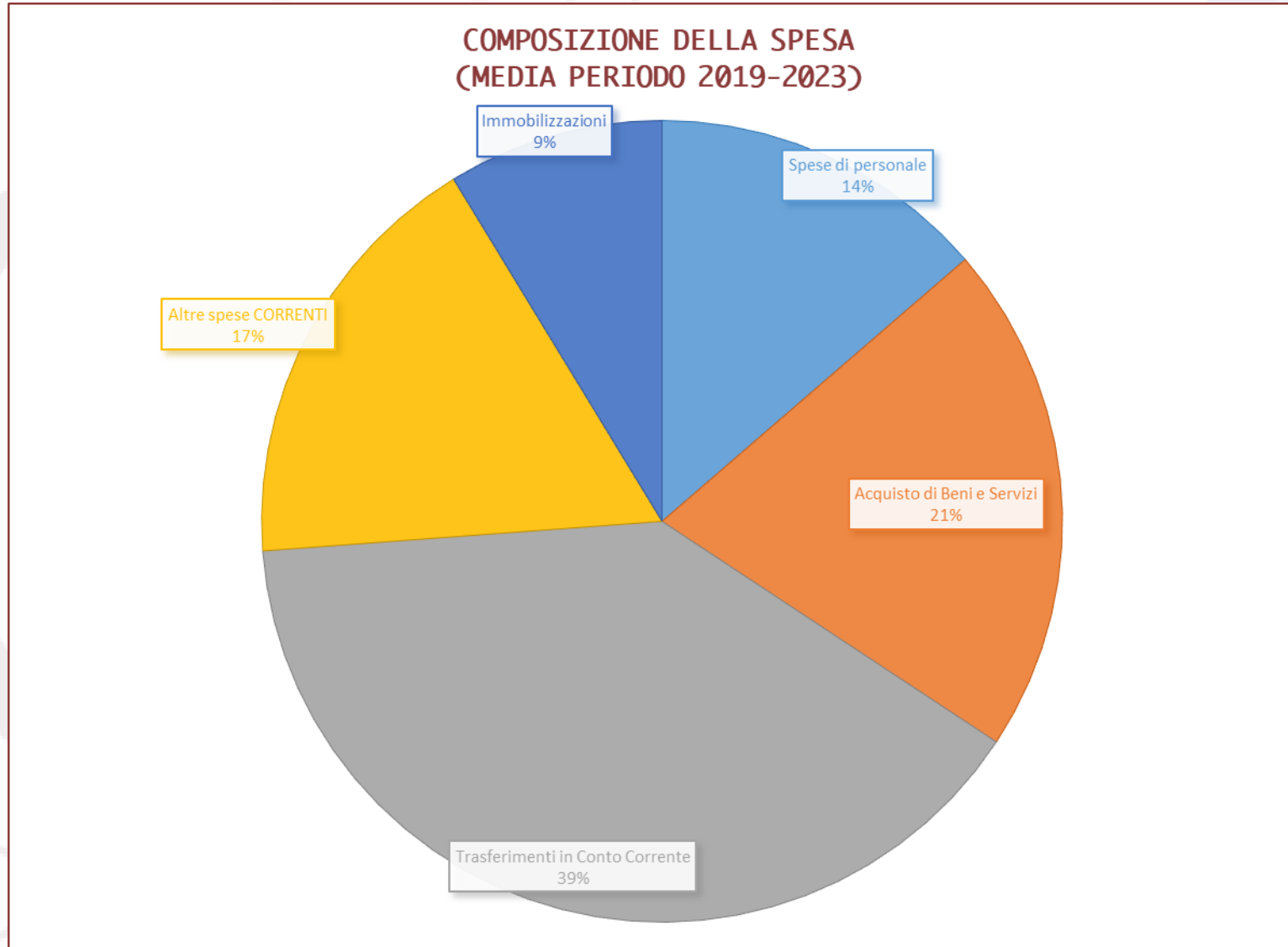
La tabella mostra l'andamento della spesa del Settore Pubblico Allargato nel periodo 2019-2023.

La spesa è composta principalmente da spese correnti, tra le quali incidono in maniera significativa i trasferimenti, il personale e l'acquisto di beni e servizi.

La spesa in conto capitale rappresenta una quota più contenuta.

COMPOSIZIONE DELLA SPESA: media 2019-2023

«valori percentuali sul totale della Spesa»

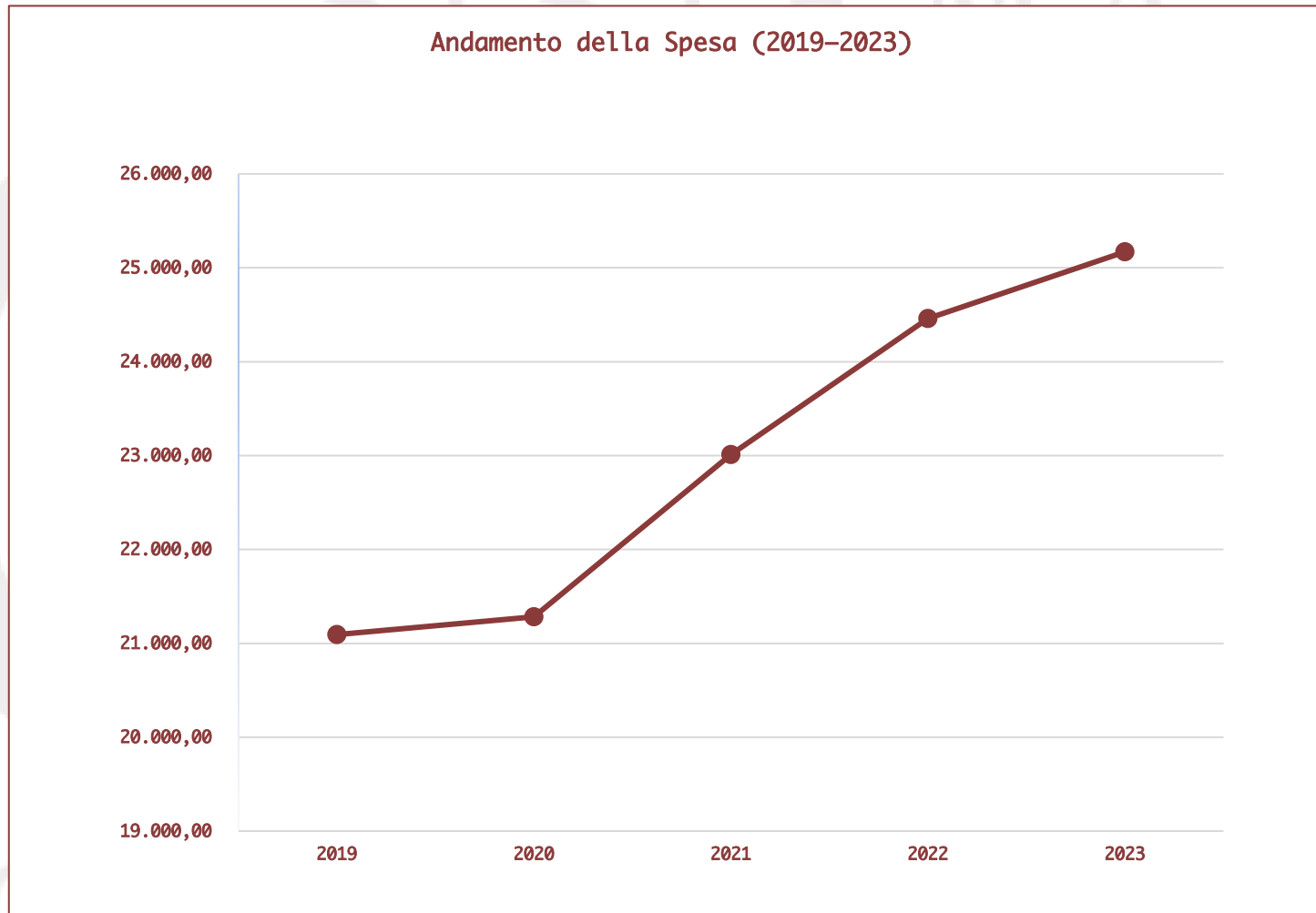


La spesa del Settore Pubblico Allargato è caratterizzata da una forte incidenza dei **trasferimenti correnti**, che rappresentano la componente principale.

Altre componenti significative risultano essere l'**acquisto di beni e servizi** e le **spese di personale**.

La spesa in conto capitale, (immobilizzazioni), incide in misura meno significativa

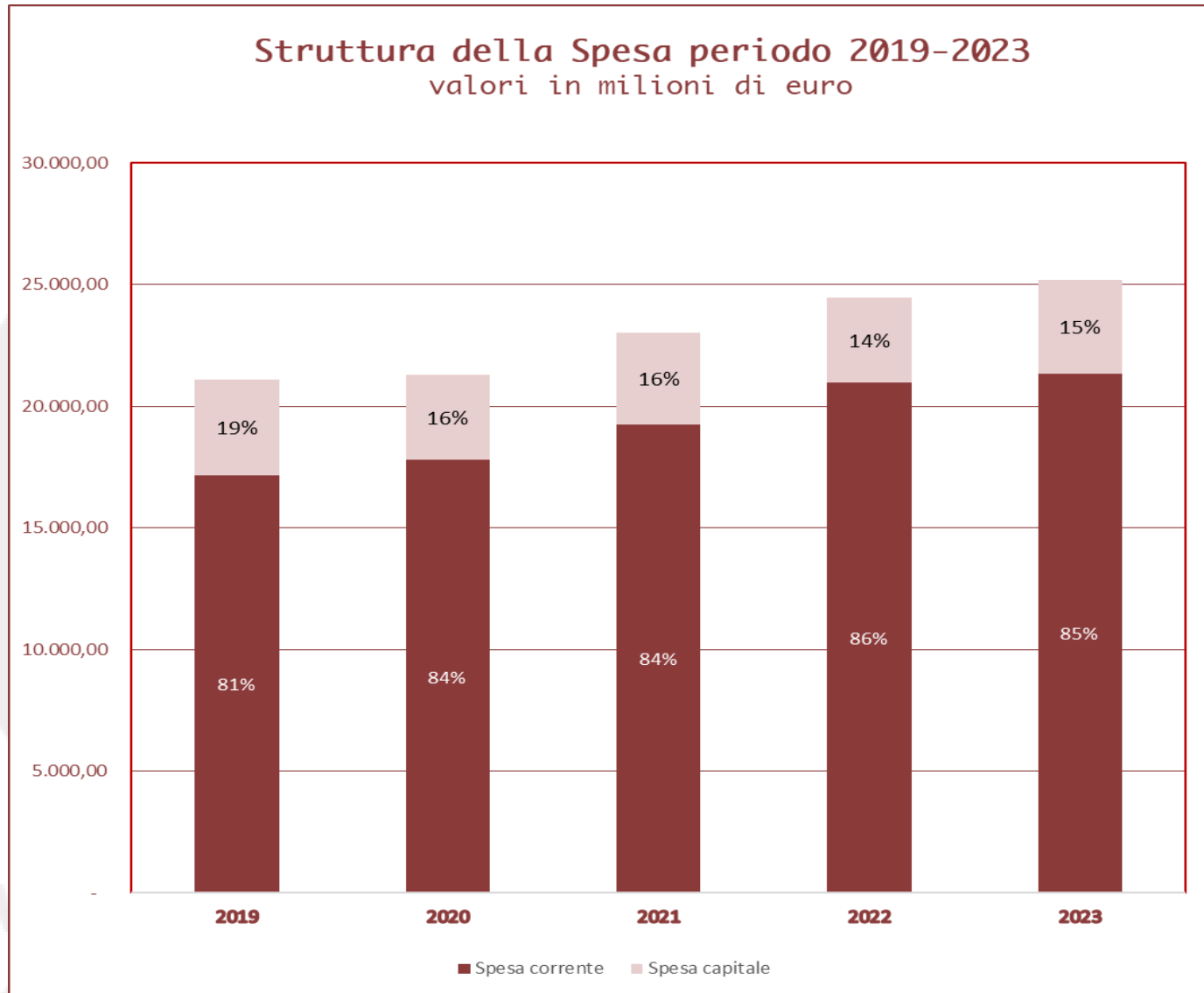
EVOLUZIONE DELLA SPESA (2019-2023) valori in milioni di euro



Nel periodo 2019-2023 la spesa del Settore Pubblico Allargato mostra Cresce costantemente con un'accelerazione significativa a partire dal 2021.

L'incremento riflette il rafforzamento della spesa pubblica negli anni successivi all'emergenza Covid-19.

SPESA CORRENTE vs SPESA IN CONTO CAPITALE (2019-2023)



Nel periodo analizzato, la spesa è composta prevalentemente da **spesa corrente**, che rappresenta stabilmente oltre l'**80%** del totale.

La spesa in conto **capitale**, destinata agli investimenti, mantiene un'incidenza più contenuta (tra il **14%** e il **19%**) e mostra una maggiore variabilità nel tempo.