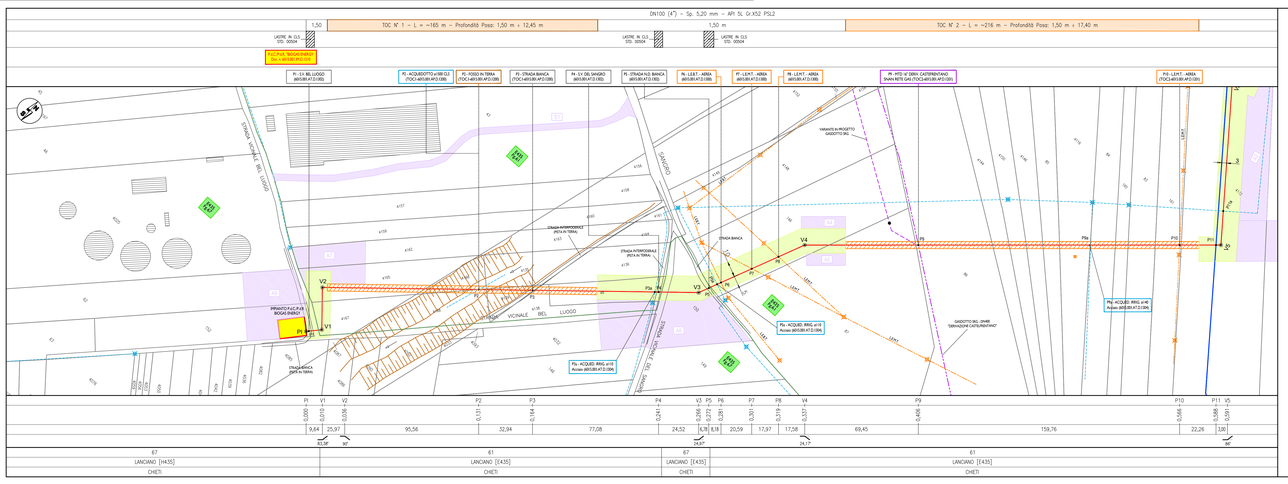


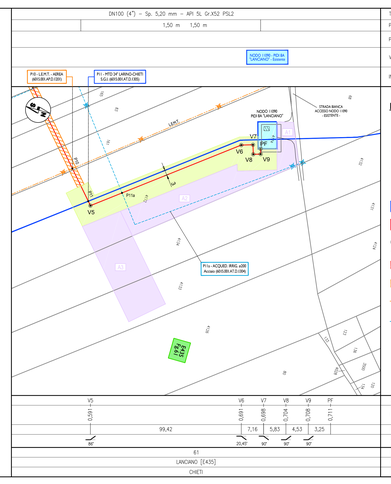


TUBO DI PROCESSO – DN / SPESSORE (mm) / MATERIALE

PROFONDITA' DI INTERRAMENTO (m)

PROTEZIONE MECCANICA

VALVOLE ED ACCESSORI DI LINEA

INTERFERENZE / ATTRAVERSAMENTI

## LEGENDA

- ALLACIO "BIOGAS ENERGY" – IN PROGETTO
  METANODOTTO MOP=75 Bar – 1° Specie
  DN 100 (4") – Sp. 5,20 mm – API 5L Gr.X52–PSL2
  Lunghezza Stimata: ~717,5 m
- MTD – DN 400 (24") "LARINO – CHIETI" – ESISTENTE
  METANODOTTO MOP=75 Bar – 1° Specie
- MTD DN 400 (16") "DERIVAZIONE CASTELFRENTANO" – ESISTENTE
  METANODOTTO MOP=12 Bar – 2° Specie – SNAM RETE GAS
- PROGETTO VARIANTE MTD DN 400 (16") "DERIVAZIONE CASTELFRENTANO"
  METANODOTTO MOP=12 Bar – 2° Specie – SNAM RETE GAS
- NODO 11090 – PIDI BA "LANCIANO"
  – IMPIANTO ESISTENTE –
- IMPIANTO DI CONSEGNA (FNC) / RICONSEGNA (FNR) "BIOGAS ENERGY"
  – IN PROGETTO –
- X.X VERTICE – IN PROGETTO
- X.X PICCHETTO – IN PROGETTO
- TRATTO CON TUBO DI PROTEZIONE
  TUBO DN 200 (8") – Sp. 6,4 mm – API 5L Gr.X52
- TRATTO IN TRIVELLAZIONE ORIZZONTALE CONTROLLATA (T.O.C.)
  T.O.C. n° 1 = L=165 m / T.O.C. n. 2 = L=216 m
- LINEE ELETTRICHE AEREE
- LINEE ELETTRICHE AEREE – SOSTEGNI
- ACQUEDOTTI IRRIGAZIONE
- BOCCHETTE DI IRRIGAZIONE

VERTICE / PICCHETTO

PROGRESSIVA CHILOMETRICA (Km)

DISTANZA PARZIALE ORIZZONTALE (m)

ANGOLO

FOGLIO

COMUNE

PROVINCIA

## PISTA DI LAVORO

PISTA DI LAVORO NORMALE (10 m + 5 m)

## AREE DI OCCUPAZIONE TEMPORANEA (A.O.T.)

MAGGIORI AREE DI OCCUPAZIONE TEMPORANEA (A.O.T.):

- A1 AREE PER ACCESSO CANTIERE LATO EST = ~349 mq
- A2 AREE DI STOCCAGGIO TUBAZIONI / BARACCAMENTI CANTIERE LATO EST – ~1.355 mq
- A3 AREA VARO COLONNA TOC n° 2 = ~1.601 mq
- A4 AREA RIG (CANTIERE PERFORAZIONE) TOC n° 2 = ~204 mq
- A5 AREA RIG (CANTIERE PERFORAZIONE) TOC n° 2 = ~180 mq
- A6 AREA VARO COLONNA TOC n° 1 / AREA DI STOCCAGGIO TUBAZIONI = ~2.372 mq
- A7 AREA RIG (CANTIERE PERFORAZIONE) TOC n° 1 = ~903 mq
- A8 AREA CANTIERE LATO OVEST = BARACCAMENTI / STOCCAGGIO MATERIALI = ~1.284 mq
- S1 STRADA TEMPORANEA DI ACCESSO CANTIERE LATO OVEST – L = 230 m

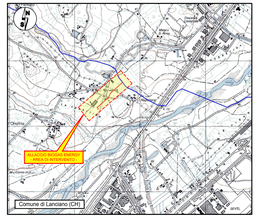


| REV. | DATA | DESCRIZIONE | DISEGN. | CONTR. | APPROV. | STATUS |
|---|---|---|---|---|---|---|
| 00 | GIU.'25 | EMESSO PER ENTI | LAB | LAB | SGI | |

Società Gasdotti Italia

SOCIETA' GASDOTTI ITALIA S.p.a.

LAB ENGINEERING CONSULTING & DESIGN

PROGETTO: ALLACCIO BIOMETANO

"BIOGAS ENERGY LANCIANO"

MTD DN 100 (4") – DP = 75 bar – 1ª Specie

COMUNE DI LANCIANO (CH)

COMM.

DIS. N. 6015.001.PC.D.1103

FOGLIO 1 DI

SCALA 1:1.000

DATA GIUGNO 2025

SOSTITUISCE IL

SOSTITUITO DAL

# PLANIMETRIA CATASTALE CON AREE DI OCCUPAZIONE TEMPORANEA (A.O.T.)

La S.G.I. si riserva la proprietà di questo disegno con la proibizione di riprodurlo o trasferirlo a terzi senza autorizzazione scritta.

Filename: 6015.001.PC.D.1103_006.dwg