



GIUNTA REGIONALE

DIREZIONE POLITICHE AGRICOLE E DI SVILUPPO RURALE,
FORESTALE, CACCIA E PESCA, EMIGRAZIONE
Servizio Ispettorato Provinciale per l'Agricoltura DH/33 PESCARA

Prot. RA/326263

Pescara 06/12/2014

Al Servizio Diversificazione e Miglioramento della Qualità della
Vita nelle Aree Rurali – DH 28
Ufficio Credito Agrario, Servizi e Aiuti alle Imprese
Via Catullo, 17
65127 PESCARA

Oggetto: Decreto Legislativo 29 Marzo 2004 n. 102 - Riconoscimento eccezionalità
Infestazioni parassitari su olivo. Delimitazioni territori ed accertamento danni.

In riferimento alla Vs. nota n. 285831 del 30/10/2014, questo Servizio, dopo aver svolto tutti gli accertamenti necessari per la rilevazione e la valutazione dei danni, comunica che per la Provincia di Pescara sono stati identificati l'intero territorio dei comuni di Pianella, Moscufo, Loreto Aprutino, Tocco da Casauria, Vicoli, Penne, Civitavecchia, Pescosansonesco, Turrivalignani, Elice, Castiglione a Casauria e Picciano, che possono rientrare nei benefici di cui alla D.Lgs N. 102. Del 29.03.2004

Si allega alla presente:

Relazione tecnica
Tabelle riassuntive incidenza % danno nei singoli comuni e calcolo PLV

Distinti saluti.

REGIONE ABRUZZO DIREZIONE POLITICHE AGRICOLE E DI SVILUPPO RURALE, FORESTALE, CACCIA E PESCA, EMIGRAZIONE - Pescara Servizio Economia Agricola e Credito Agrario
Prot. RA

Il Responsabile dell'ufficio UTA di PENNE

Dr. Roberto Di MUZIO

Roberto Di Muzio

La presente copia è
conforme all'originale
e si compone di n° 19 fogli e

Per. Agr. n° 31
Giulia Di Cesare

12 DIC. 2014

19 DIC. 2014





Ministero delle politiche
agricole e forestali
S.I.A.N.

ACCERTAMENTO EVENTI CALAMITOSI

(compilare per ciascun evento)

PESCARA lì, 05 / 12 / 2014

REGIONE ABRUZZO

PROVINCIA PESCARA

EVENTO CALAMITOSO: DANNI CAUSATI DA INFESTAZIONI PARASSITARIE DI MOSCA DELL'OLIVO (*Bactrocera oleae*)

01	GRANDINATE	07	VENTI SCIROCCALI
02	GELATE	08	TERREMOTO
03	PIOGGE PERSISTENTI	09	TROMBA D'ARIA
04	SICCITA'	10	BRINATE
05	ECESSO DI NEVE	11	VENTI IMPETUOSI
06	PIOGGE ALLUVIONALI	12	MAREGGIATE
		X13	MOSCA DELL'OLIVO

DATA:

periodi dal 01 / 01 / 2014

dal ____ / ____ / ____

dal ____ / ____ / ____

al 05 / 12 / 2014

al ____ / ____ / ____

al ____ / ____ / ____

giorni / /
 / /

— / — / —
/ /

NOTE:

(da compilare a cura del Mipaf)

Data acquisizione ____ / ____ / ____

Timbro e firma

Il Responsabile dell'U.T.A.

Dott. Roberto DI MUZIO

[illegible]



Ministero delle Politiche Agricole e Forestali
S.I.A.N.

modello B

REGIONE ABRUZZO
PROVINCIA DI PESCARA
EVENTO: INFESTAZIONI PARASSITARIE SU OLIVO
DATA : 05/12/2014

PRODUZIONE ORDINARIA DEL TERRITORIO DELIMITATO

COLTURE	ESTENSIONE	QUANTITA'	VALORE
VITE	894,86	125.280,40	€ 5.011.216,00
OLIVO	5.853,63	334.477,80	€ 18.967.872,00
FRUTTIFERI	245,80	36.870,00	€ 1.843.500,00
GRANO DURO	4.210,82	169.008,20	€ 3.380.164,00
GRANO TENERO	712,39	28.495,60	€ 541.416,40
ORZO	1.294,49	45.307,15	€ 815.528,70
MAIS	643,78	45.064,60	€ 721.033,60
FORAGGERE AVVIC.	4.033,47	282.342,90	€ 2.823.429,00
BARBABIETOLA DA Z.	53,37	16.011,00	€ 64.044,00
GIRASOLE	282,93	7.073,25	€ 120.245,25
ORTO	307,34	76.835,00	€ 4.610.100,00
ALTRI CEREALI	209,38	8.375,20	€ 167.504,00
PRATI-PASCOLO	2.856,80	57.136,00	€ 457.088,00
TOTALE PRODUZIONE LORDA VENDIBILE AREA DELIMITATA			€ 39.523.140,95

Timbro e firma

Il Responsabile dell'U.T.A.

Dott. Roberto DI MUZZO

Esente da firma





MINISTERO DELLE POLITICHE
AGRICOLE E FORESTALI
S.I.A.N.

modello C

REGIONE ABRUZZO
PROVINCIA DI PESCARA
EVENTO: INFESTAZIONI PARASSITARIE SU OLIVO
DATA : 05/12/2014

COLTURA	PRODUZIONE ORDINARIA				Danno accertato		Danno produzione assicurata	DANNO EFFETTIVO		DANNO RICONOSCIUTO DA MIPAF
	PRODUZIONE UNITARIA	PRODUZIONE TOTALE	Prezzo unitario	Valore globale	%	VALORE		%	VALORE	
OLIVO	57,14	€ 334.477,80	56,70891162	€ 18.967.872,00	82,5	€ 15.648.494,40	0	82,5	€ 15.648.494,40	

TOTALE	€ 15.648.494,40
--------	-----------------

Timbro e firma

Il Responsabile dell'U.T.A.

Dot. Roberto DI MUZIO

Roberto Di Muzio





Ministero delle politiche
Agricole e Forestali
S.I.A.N.

REGIONE ABRUZZO
PROVINCIA PESCARA
EVENTO INFESTAZIONI
PARASSITARIE SU OLIVO

Data 05/12/2014

COMUNI RICADENTI NEL TERRITORIO DELIMITATO

	<input type="checkbox"/> 1	2	3	4
	PRODUZIONE	STRUTTURE AZIENDALI	STRUTTURE INTERAZIENDALI	OPERE DI BONIFICA
- Intera Provincia	<input type="checkbox"/> 1	<input type="checkbox"/> 2	<input type="checkbox"/> 3	<input type="checkbox"/> 4
- <u>PIANELLA</u>	<input checked="" type="checkbox"/> 1X	<input type="checkbox"/> 2	<input type="checkbox"/> 3	<input type="checkbox"/> 4
- <u>MOSCUFO</u>	<input checked="" type="checkbox"/> 1X	<input type="checkbox"/> 2	<input type="checkbox"/> 3	<input type="checkbox"/> 4
- <u>LORETO APRUTINO</u>	<input checked="" type="checkbox"/> 1X	<input type="checkbox"/> 2	<input type="checkbox"/> 3	<input type="checkbox"/> 4
- <u>TOCCO DA CASAURIA</u>	<input checked="" type="checkbox"/> 1X	<input type="checkbox"/> 2	<input type="checkbox"/> 3	<input type="checkbox"/> 4
- <u>VICOLI</u>	<input checked="" type="checkbox"/> 1X	<input type="checkbox"/> 2	<input type="checkbox"/> 3	<input type="checkbox"/> 4
- <u>PENNE</u>	<input checked="" type="checkbox"/> 1X	<input type="checkbox"/> 2	<input type="checkbox"/> 3	<input type="checkbox"/> 4
- <u>CIVITAQUANA</u>	<input checked="" type="checkbox"/> 1X	<input type="checkbox"/> 2	<input type="checkbox"/> 3	<input type="checkbox"/> 4
- <u>PESCOSANSONESCO</u>	<input checked="" type="checkbox"/> 1X	<input type="checkbox"/> 2	<input type="checkbox"/> 3	<input type="checkbox"/> 4
- <u>TURRIVALIGNANI</u>	<input checked="" type="checkbox"/> 1X	<input type="checkbox"/> 2	<input type="checkbox"/> 3	<input type="checkbox"/> 4
- <u>ELICE</u>	<input checked="" type="checkbox"/> 1X	<input type="checkbox"/> 2	<input type="checkbox"/> 3	<input type="checkbox"/> 4
- <u>CASTIGLIONE A CASAURIA</u>	<input checked="" type="checkbox"/> 1X	<input type="checkbox"/> 2	<input type="checkbox"/> 3	<input type="checkbox"/> 4
- <u>PICCIANO</u>	<input checked="" type="checkbox"/> 1X	<input type="checkbox"/> 2	<input type="checkbox"/> 3	<input type="checkbox"/> 4
	—	—	—	—

Firma e timbro

Il Responsabile della Compilazione


Dot. Roberto Di Muzio

Roberto Di Muzio



Indicare senza abbreviazioni la dizione del Comune, barrando una o più caselle in corrispondenza del tipo di danno subito





Accertamento danni alla produzione olivicola della provincia di Pescara a seguito di danni causati da *Dacus oleae* (mosca dell'olivo)

Relazione tecnica

Per il territorio della Provincia di Pescara di competenza di questo Servizio, a seguito degli eventi atmosferici anomali che hanno caratterizzato l'andamento climatico dei mesi primaverili estivi ed autunnali di questa annata agraria determinando uno sviluppo eccezionale di alcuni patogeni dannosi per l'olivo con specifico riferimento alla mosca dell'olivo, sono pervenute dai Comuni, dalle Organizzazioni Professionali di Categoria, dai frantoiani e da titolari di aziende olivicole, segnalazioni di una significativa diminuzione della produzione olivicola.


Al fine di individuare l'entità del danno e la relativa delimitazione territoriale per la verifica dell'applicazione dei benefici della D.lgsn. 102 del 29/03/2004, è stata seguita la seguente metodologia:

- 1- Verifica della produzione media di olive nei comuni della provincia.
- 1 – Verifica dei dati pluviometrici e delle medie e minime e massime delle temperature dell'annata.
- 3 – Analisi dello sviluppo delle generazioni dei fitofagi dannosi per l'olivo.
- 2 – Identificazione dei comuni dove la coltivazione dell'olivo ha una incidenza significativa in termini di SAU.
- 3 – Analisi della localizzazione del danno a livello territoriale (singolo comune, foglio di mappa)
- 4 – Nelle aree identificate, calcolo della P.L.V. nel triennio precedente all'evento avverso e della P.L.V. nell'anno di riferimento. Definizione della perdita di reddito e calcolo della danno in termini percentuali rispetto alla P.L.V.
- 5 – Valutazione finale

La verifica delle produzioni medie nei diversi comuni è stata rilevata mediante indagini a campione presso olivicoltori e reperendo informazioni comparative dai frantoi del territorio. Il dato che emerge è un diminuzione compresa tra il 70 e il 90% della produzione del triennio precedente. La verifica dell'anomalo andamento climatico, trova riscontro oggettivo nei dati forniti dal centro agro meteorologico di Scerni della stazione di Catignano ed elaborati dal dott. Domenico Giuliani che ci segnala una piovosità, nel periodo primaverile, quasi doppia rispetto al normale andamento climatico calcolato su base decennale. A questo va aggiunto un andamento anomalo delle temperature con specifico riferimento alle minime ed alle massime che ci evidenzia un'annata particolarmente mite per quanto riguarda le minime e con un'estate senza punte significative di temperature massime. La correlazione dell'andamento climatico con l'incidenza dello sviluppo eccezionale delle generazioni della mosca dell'olivo trova giustificazione nella mancanza di gelate nel periodo invernale e di picchi di temperatura oltre i 30 gradi nel periodo estivo che, non hanno limitato come normalmente avviene, lo sviluppo delle diverse generazioni dei due fitofagi, anzi, nel







caso specifico della mosca, si è avuto un incremento delle generazioni con effetti devastanti sulla produzione olivicola. Questo problema è stato riscontrato, in maniera omogenea, in tutte le aree olivicole della nostra Provincia. I dati sono stati desunti dal campionamento con trappole a feromoni che le associazioni olivicole hanno svolto sul territorio nell'ambito delle loro attività di assistenza tecnica agli associati

Al fine di delimitare delle aree omogenee rispetto all'incidenza del danno, è stata fatta un'analisi a livello di singolo comune per identificare quelle aree dove c'è un presenza significativa, in termini di ettari dedicati alla coltivazione dell'olivo in rapporto alla SAU totale del territorio comunale.

Il calcolo della P.L.V. nei territori delimitati è stato fatto attingendo a dati ISTAT 2010 sull'ordinamento colturale medio e prendendo a riferimento per le produzioni e per i prezzi la media dell'ultimo triennio.

Per l'analisi dell'incidenza del danno, è stato calcolato la P.L.V. su prezzi medi dell'anno applicando la % di riduzione riscontrata per la produzione di olive.


Mettendo in relazione la P.L.V. del triennio precedente e la P.L.V. della presente annata, è stato possibile calcolare l'incidenza % della riduzione della P.L.V.

L'analisi dei risultati ha evidenziato che nei comuni di : Pianella, Moscufo, Loreto Aprutino, Tocco da Casauria, Vicoli, penne, Civitaquana, Pescosansonesco, Turrivalignani, Elice, Castiglione a Casauria e Picciano sono stati riscontrati una diminuzione della P.L.V. superiore al 30%, rispetto al triennio precedente e pertanto possono rientrare nei benefici di cui alla D.Lgs. 29.3.2004 n.102.

Pescara 05.12.2014

Il Responsabile dell'Ufficio UTA di PENNE


Dott. Roberto Di Muzio





COMUNE CASTIGLIONE A CASAURIA P.L.V. ordinaria nel triennio precedente all'evento avverso					
COLTURA	SUPERFICIE	PROD. UNITARIA ql	PROD. TOTALE ql	PREZZO €	VALORE PRODUZIONE
VITE	34,46	140	4.824,40	€ 40,00	€ 192.976,00
OLIVO	157,40	50	7.870,00	€ 50,00	€ 393.500,00
FRUTTIFERI	1,21	150	181,50	€ 50,00	€ 9.075,00
GRANO DURO	35,90	40	1.436,00	€ 20,00	€ 28.720,00
GRANO TENERO	5,00	40	200,00	€ 19,00	€ 3.800,00
ORZO	6,10	35	213,50	€ 18,00	€ 3.843,00
MAIS	0,70	70	49,00	€ 16,00	€ 784,00
FORAGGERE AVVIC.	96,78	70	6.774,60	€ 10,00	€ 67.746,00
BARBABIETOLA DA Z.	0,00	300	0,00	€ 4,00	€ 0,00
GIRASOLE	0,00	25	0,00	€ 17,00	€ 0,00
ORTO	1,20	250	300,00	€ 60,00	€ 18.000,00
ALTRI CEREALI	1,50	40	60,00	€ 20,00	€ 1.200,00
PRATI-PASCOLO	156,70	20	3.134,00	€ 8,00	€ 25.072,00
TOTALE PLV					€ 744.716,00

COMUNE DI CASTIGLIONE A CASAURIA P.L.V. ottenuta nell'anno dell'evento avverso - 2014					
COLTURA	SUPERFICIE	PROD. UNITARIA ql	PROD. TOTALE ql	PREZZO €	VALORE PRODUZIONE
VITE	34,46	140	4.824,40	€ 40,00	€ 192.976,00
OLIVO	157,40	10	1.574,00	€ 50,00	€ 78.700,00
FRUTTIFERI	1,21	150	181,50	€ 50,00	€ 9.075,00
GRANO DURO	35,90	40	1.436,00	€ 20,00	€ 28.720,00
GRANO TENERO	5,00	40	200,00	€ 19,00	€ 3.800,00
ORZO	6,10	35	213,50	€ 18,00	€ 3.843,00
MAIS	0,70	70	49,00	€ 16,00	€ 784,00
FORAGGERE AVVIC.	96,78	70	6.774,60	€ 10,00	€ 67.746,00
BARBABIETOLA DA Z.	0,00	300	0,00	€ 4,00	€ 0,00
GIRASOLE	0,00	25	0,00	€ 17,00	€ 0,00
ORTO	1,20	250	300,00	€ 60,00	€ 18.000,00
ALTRI CEREALI	1,50	40	60,00	€ 20,00	€ 1.200,00
PRATI-PASCOLO	156,70	20	3.134,00	€ 10,00	€ 31.340,00
TOTALE PLV					€ 436.184,00





Calcolo della riduzione del reddito

P.L.V. triennio precedente	€ 744.716,00
P.L.V. ANNO 2014	€ 436.184,00
PERDITA DI REDDITO 2014	€ 308.532,00
% danno	41,42948453

COMUNE DI CIVITAQUANA P.L.V. ordinaria nel triennio precedente all'evento avverso					
COLTURA	SUPERFICIE	PROD. UNITARIA ql	PROD. TOTALE ql	PREZZO €	VALORE PRODUZIONE
VITE	17,28	140	2.419,20	€ 40,00	€ 96.768,00
OLIVO	337,59	40	13.503,60	€ 50,00	€ 675.180,00
FRUTTIFERI	7,05	150	1.057,50	€ 50,00	€ 52.875,00
GRANO DURO	237,26	40	9.490,40	€ 20,00	€ 189.808,00
GRANO TENERO	17,21	40	688,40	€ 19,00	€ 13.079,60
ORZO	91,56	35	3.204,60	€ 18,00	€ 57.682,80
MAIS	19,90	70	1.393,00	€ 16,00	€ 22.288,00
FORAGGERE AVVIC.	387,97	70	27.157,90	€ 10,00	€ 271.579,00
BARBABIETOLA DA Z.	0,00	300	0,00	€ 4,00	€ 0,00
GIRASOLE	14,00	25	350,00	€ 17,00	€ 5.950,00
ORTO	8,33	250	2.082,50	€ 60,00	€ 124.950,00
ALTRI CEREALI	0,90	40	36,00	€ 20,00	€ 720,00
PRATI-PASCOLO	4,11	20	82,20	€ 8,00	€ 657,60
TOTALE PLV					€ 1.511.538,00

COMUNE DI CIVITAQUANA P.L.V. ottenuta nell'anno dell'evento avverso - 2014					
COLTURA	SUPERFICIE	PROD. UNITARIA ql	PROD. TOTALE ql	PREZZO €	VALORE PRODUZIONE
VITE	17,28	140	2.419,20	€ 40,00	€ 96.768,00
OLIVO	337,59	10	3.375,90	€ 50,00	€ 168.795,00
FRUTTIFERI	7,05	150	1.057,50	€ 50,00	€ 52.875,00
GRANO DURO	237,26	40	9.490,40	€ 20,00	€ 189.808,00
GRANO TENERO	17,21	40	688,40	€ 19,00	€ 13.079,60
ORZO	91,56	35	3.204,60	€ 18,00	€ 57.682,80
MAIS	19,90	70	1.393,00	€ 16,00	€ 22.288,00
FORAGGERE AVVIC.	387,97	70	27.157,90	€ 10,00	€ 271.579,00
BARBABIETOLA DA Z.	0,00	300	0,00	€ 4,00	€ 0,00
GIRASOLE	14,00	25	350,00	€ 17,00	€ 5.950,00
ORTO	8,33	250	2.082,50	€ 60,00	€ 124.950,00
ALTRI CEREALI	0,90	40	36,00	€ 20,00	€ 720,00
PRATI-PASCOLO	4,11	20	82,20	€ 10,00	€ 822,00
TOTALE PLV					€ 1.005.317,40



Calcolo della riduzione del reddito

P.L.V. triennio precedente	€ 1.511.538,00
P.L.V. ANNO 2014	€ 1.005.317,40
PERDITA DI REDDITO 2014	€ 506.220,60
% danno	33,4904316



COMUNE DI ELICE P.L.V. ordinaria nel triennio precedente all'evento avverso						
COLTURA	SUPERFICIE	PROD. UNITARIA ql	PROD. TOTALE ql	PREZZO €	VALORE PRODUZIONE	
VITE	33,29	140	4.660,60	€ 40,00	€ 186.424,00	
OLIVO	280,26	60	16.815,60	€ 50,00	€ 840.780,00	
FRUTTIFERI	30,58	150	4.587,00	€ 50,00	€ 229.350,00	
GRANO DURO	43,37	40	1.734,80	€ 20,00	€ 34.696,00	
GRANO TENERO	66,20	40	2.648,00	€ 19,00	€ 50.312,00	
ORZO	46,38	35	1.623,30	€ 18,00	€ 29.219,40	
MAIS	7,90	70	553,00	€ 16,00	€ 8.848,00	
FORAGGERE AVVIC.	102,19	70	7.153,30	€ 10,00	€ 71.533,00	
BARBABIETOLA DA Z.	0,00	300	0,00	€ 4,00	€ 0,00	
GIRASOLE	1,20	25	30,00	€ 17,00	€ 510,00	
ORTO	18,55	250	4.637,50	€ 60,00	€ 278.250,00	
ALTRI CEREALI	6,00	40	240,00	€ 20,00	€ 4.800,00	
PRATI-PASCOLO	0,65	20	13,00	€ 8,00	€ 104,00	
TOTALE PLV					€ 1.734.826,40	

COMUNE DI ELICE P.L.V. ottenuta nell'anno dell'evento avverso - 2014						
COLTURA	SUPERFICIE	PROD. UNITARIA ql	PROD. TOTALE ql	PREZZO €	VALORE PRODUZIONE	
VITE	33,29	140	4.660,60	€ 40,00	€ 186.424,00	
OLIVO	280,26	10	2.802,60	€ 50,00	€ 140.130,00	
FRUTTIFERI	30,58	150	4.587,00	€ 50,00	€ 229.350,00	
GRANO DURO	43,37	40	1.734,80	€ 20,00	€ 34.696,00	
GRANO TENERO	66,20	40	2.648,00	€ 19,00	€ 50.312,00	
ORZO	46,38	35	1.623,30	€ 18,00	€ 29.219,40	
MAIS	7,90	70	553,00	€ 16,00	€ 8.848,00	
FORAGGERE AVVIC.	102,19	70	7.153,30	€ 10,00	€ 71.533,00	
BARBABIETOLA DA Z.	0,00	300	0,00	€ 4,00	€ 0,00	
GIRASOLE	1,20	25	30,00	€ 17,00	€ 510,00	
ORTO	18,55	250	4.637,50	€ 60,00	€ 278.250,00	
ALTRI CEREALI	6,00	40	240,00	€ 20,00	€ 4.800,00	
PRATI-PASCOLO	0,65	20	13,00	€ 10,00	€ 130,00	
TOTALE PLV					€ 1.034.202,40	



Calcolo della riduzione del reddito

P.L.V. triennio precedente	€ 1.734.826,40
P.L.V. ANNO 2014	€ 1.034.202,40
PERDITA DI REDDITO 2014	€ 700.624,00
% danno	40,38582765

