



GIUNTA REGIONALE

DETERMINAZIONE N. 88

DEL 31/07/2012

L'Estensore

Il responsabile dell'Ufficio

Dott. Ing. Maria Antonietta Marini
(firma)

Dott. Ing. Maria Antonietta Marini
(firma)

DIREZIONE AFFARI DELLA PRESIDENZA, POLITICHE LEGISLATIVE E COMUNITARIE, RAPPORTI ESTERNI *

SERVIZIO ATTIVITÀ INTERNAZIONALI

UFFICIO PER LA COOPERAZIONE INTERNAZIONALE

OGGETTO: **Programma di Cooperazione Transfrontaliero IPA Adriatico. Pubblicazione graduatoria dei progetti approvati a valere sulla Priorità 2 del Programma Operativo per la II Call Progetti Ordinari.**

IL DIRIGENTE DEL SERVIZIO

PREMESSO che alla Regione Abruzzo è stato conferito l'incarico di Autorità di Gestione del Programma di Cooperazione Transfrontaliera IPA-Adriatico (di seguito denominato "Programma") nell'ambito della Componente Transfrontaliera dello Strumento Finanziario IPA 2007-2013, che interessa le 7 Regioni Adriatiche Italiane (RAI), Abruzzo, Emilia - Romagna, Friuli Venezia Giulia, Marche, Molise, Puglia, Veneto ed alcuni territori degli Stati di Albania, Bosnia - Erzegovina, Croazia, Grecia, Montenegro, Serbia e Slovenia;

RICHIAMATI:

- il Regolamento (CE) 11 luglio 2006, n. 1083/2006 (1), recante disposizioni generali sul Fondo europeo di sviluppo regionale, sul Fondo sociale europeo e sul Fondo di coesione e che abroga il regolamento (CE) n. 1260/1999;
- il Regolamento (CE) 17 luglio 2006, n. 1085/2006 che istituisce uno strumento di assistenza preadesione (IPA); Reg. (CE) 12 giugno 2007, n. 718/2007;
- il Regolamento (CE) 12 giugno 2007, n. 718/2007 che attua il regolamento (CE) n. 1085/2006 del Consiglio, che istituisce uno strumento di assistenza preadesione (IPA);
- il Regolamento (CE, Euratom) n. 1605/2002, il Regolamento (CE, Euratom) n. 2342/2002 e la Decisione C(2006) 117 della Commissione, del 24 gennaio 2006 (abrogata e sostituita dalla Decisione della Commissione C (2007) 2034);

DATO ATTO dell'approvazione del Programma Operativo del Programma di Cooperazione Transfrontaliera IPA-Adriatico da parte della Commissione Europea, giusta comunicazione della relativa Decisione in data 25 marzo 2008 C(2008)1073 e successive modifiche del 30 giugno 2010 Decisione C (2010) 3780 e Decisione C (2011) 3696 del 18 maggio 2011

DATO ATTO che nella riunione del 8 luglio 2011 il Comitato Congiunto Direttivo del Programma di Cooperazione Transfrontaliera IPA-Adriatico ha provveduto ad approvare il testo definitivo dei bandi per la presentazione delle proposte progettuali a valere sui fondi del Programma di Cooperazione Transfrontaliera IPA-Adriatico;

CONSIDERATO che i bandi per i Progetti ordinari del Programma IPA Adriatico, a valere rispettivamente sulle Priorità 1, 2 e 3 approvati con D.G.R. n° 494 del 18/07/2011, sono stati pubblicati sul BURA Speciale n. 48 del 3 Agosto 2011;

VISTO l'articolo 178, comma 1 bis del Regolamento (CE, Euratom) No. 2342/2002, "All'occorrenza, l'ordinatore competente divide la procedura in più fasi...", al fine di determinare quali proposte di progetti superano la prima fase di valutazione formale per accedere alla seconda fase del procedimento che riguarda la valutazione qualitativa; e allo stesso tempo consentire di informare, ai sensi dell'articolo 116, comma 3 del Regolamento (CE, Euratom) No. 1605/2002, i richiedenti la cui proposta sia stata respinta, l'Autorità di Gestione del Programma, in qualità di responsabile del procedimento, adotta un provvedimento amministrativo in cui si da evidenza dell'elenco delle proposte di progetti ricevuti con la specifica se sono stati ammessi alla successiva fase di valutazione qualitativa o rigettati.

CONSIDERATO che l'Autorità di Gestione del Programma di Cooperazione Transfrontaliera IPA Adriatico con determinazione n. DA2/33 del 4.4.2012 ha preso atto dell'approvazione, a conclusione della fase di valutazione formale, dell'elenco dei progetti relativi all'Asse Prioritario 1, 2 e 3 ammessi alla successiva fase di valutazione qualitativa;

CONSIDERATO che l'Autorità di Gestione del Programma di Cooperazione Transfrontaliera IPA Adriatico con determinazione n. DA2/54 del 25.5.2012 ha preso atto dell'approvazione, a conclusione della valutazione formale e a seguito delle verifiche sui progetti ammessi con riserva, della graduatoria finale dei progetti ammessi alla valutazione qualitativa per ciascuna delle tre priorità del 2° bando dei progetti ordinari del medesimo Programma;

CONSIDERATO che con determinazione n. DA2/67 del 14.6.2012 l'Autorità di Gestione del Programma di Cooperazione Transfrontaliera IPA Adriatico ha preso atto della riammissione dei progetti riammissibili e non riammissibili alla valutazione qualitativa dei Progetti Ordinari del 2° bando - Priorità 1, 2 e 3;

CONSIDERATO che in data 26/07/2012 il Comitato Congiunto di Controllo del Programma in oggetto ha provveduto ad approvare, fra l'altro, la graduatoria dei Progetti finanziati e finanziabili a valere sulla Priorità 2 del citato Programma Operativo, come da verbale allegato alla presente determinazione quale parte integrante e sostanziale (All. 1), trasmesso dal Segretariato Tecnico Congiunto con nota Prot. n. 942 del 30.07.2012 acquisita al protocollo della Regione Abruzzo in data 30.07.2012 con Prot. n. RA/177137.

RITENUTO necessario procedere alla pubblicazione della predetta graduatoria allegata alla presente determinazione quale parte integrante e sostanziale (All. 2) dei progetti finanziati a valere sulla Priorità 2 del predetto Programma Operativo - come previsto dall'art. 103 del citato Regolamento (CE) n. 718/2007;

DATO ATTO della pubblicazione della predetta graduatoria sul sito del Programma (www.adriaticpacbc.org) e della Regione Abruzzo (www.regione.abruzzo.it), nelle more dell'espletamento da parte del Segretariato Tecnico Congiunto delle attività di verifica della documentazione amministrativa allegata alle proposte progettuali, prevista dal relativo bando;

VISTA la L.R. n. 77/99

DETERMINA

Per quanto esposto in premessa:


- 1) di prendere atto del verbale del 26/07/2012 del Comitato Congiunto di Controllo del Programma relativo, fra l'altro, all'approvazione della graduatoria dei Progetti finanziati e finanziabili a valere sulla Priorità 2

del Programma Operativo, allegato alla presente determinazione quale parte integrante e sostanziale (All. 1);

- 2) di autorizzare l'Ufficio B.U.R.A. a pubblicare la graduatoria dei progetti approvati dal Comitato Congiunto di Controllo del Programma di Cooperazione Transfrontaliera IPA Adriatico a valere sulla Priorità 2 del Programma Operativo, allegata alla presente determinazione quale parte integrante e sostanziale (All. 2);
- 3) di pubblicare la graduatoria di cui al precedente punto 2) sul sito del Programma (www.adriaticpacbc.org) e della Regione Abruzzo (www.regione.abruzzo.it).


IL DIRIGENTE DEL SERVIZIO

(Dott.ssa Loretta Zuffada)



ALLEGATI:

- 1- Verbale JMS del 26/07/2012
- 2- Graduatoria Progetti finanziati Priorità 2



GIUNTA REGIONALE

IPA Adriatic CBC Programme Joint Monitoring Committee (JMC)
13th meeting – Trieste, 26 July 2012

JMC's DECISIONS

ITEM 1.2. Approval of the Minutes of the previous JMC Meeting (Rome, 29-30 March 2012)

The JMC approved the minute of the JMC meeting held in Rome on 29-30 March 2012 with the modifications requested by Ms. Corda and by the Slovenian and Bosnian Delegations.

ITEM 2. Quality Assessment II call ordinary projects

The JMC decides to finance the projects according to the three ranking lists presented by the JTS (one for each Priority) on the basis of the available budget allocated by the Call under each Priority.

Consequently:

- under Priority 1, 27.327.300,00 EUR were allocated by the Call, according to which the first 11 projects listed in the ranking list according to the score achieved are financed (thus up to project ADRIGOV - 184), for a total amount of 26.351.238,72 EUR;
- under Priority 2, 27.327.300,00 EUR were allocated by the Call, according to which the first 9 projects listed in the ranking list according to the score achieved are financed (thus up to project ADRIACOLD - 030), for a total amount of 24.002.599,60 EUR. Since for the project EX.PO.AUS (037) a reduction by 112.550,60 EUR (only 3,27% of its total project budget) will not affect the project's capacity to reach its objectives, the JMC decides to require to this project such reduction. In case the project EX.PO.AUS (code 037) agrees on reducing its budget by 112.550,60 EUR, it will be financed as well. In this case the total amount allocated for Priority 2 will be equal to 27.327.300,00 EUR.
- under Priority 3, 27.327.300,00 EUR were allocated by the Call, according to which the first 11 projects listed in the ranking list according to the score achieved are financed (thus up to project KHE-STO - 042), for a total amount of 25.861.154,89 EUR.


The total amount allocated for the three Priorities is equal to: 76.214.993,21 EUR (79.539.693,61 EUR in case also EXPO.AUS is financed too, according to the above mentioned conditions).



The three ranking lists will remain valid until 31.12.2013 and, in case additional funds will be available under the specific Priority, additional projects will be financed according to the score achieved.

The JTS shall verify for all the projects if there are cases similar to project @drikdab (code 193) - Priority 3 - where a Serbian partner's participation does not cover one of the field admitted by the Call. In this case, the JMC shall decide if to reject the whole project or to require the exclusion of the Serbian Final Beneficiary from the project partnership (§ 6 of the Call).

The three ranking lists are annexed to this decision.

10000
25
10000





ITEM 3.1. PMCM: General eligibility principles, staff cost calculation

General eligibility principles (shared costs)

After the explanations provided by the JTS, that any Programme rule will apply from the date of notification to the Final Beneficiaries (thus with the publication of the updated version on the Programme Management and Control Manual) and, consequently, any joint procurement implemented by Final Beneficiaries before that date will be considered eligible (and related expenditure too), the Croatian Delegation withdraw its proposal.

Consequently joint procurements among Final Beneficiaries belonging to the same Countries ARE NOT eligible and the exception initially proposed by this Delegation will not be included in the PMCM.

Staff cost calculation

7 Countries out of 8 (Slovenian excluded) voted for the proposal made by the JTS.

Being this the third consultation on this issue (the previous two were made through written procedures n. 6/2011 and n. 8/2012), according to the Rules of Procedures of the JMC (Rule 6 – Decision Making), the decision is taken with 2/3 of the Participating Countries. Consequently the formula is modified according to the JTS proposal:

Gross salary

_____ X project worked days/hours

workable monthly days/hours

3.2 Project change FLA.

Taking into consideration that according to art. 12.2 of the General Conditions to the IPA Subsidy Contract, *the Lead Partner cannot in any case be replaced*, the Lead Partner of the project will be invited by the Managing Authority to maintain its role into the project as Lead Beneficiary.

In case it does not agree, the IPA Subsidy Contract will be immediately terminated by the Managing Authority.


As far as concerns expenditure already incurred by Final Beneficiaries and validated by FLCO, according to what ruled in the IPA Subsidy Contract, the Managing Authority shall not reimburse them since the project has not reached its outcomes.


Read and signed:

Managing Authority:

Italian delegation:

17
14
10
13





Croatian delegation: Dgeoni

Greek delegation: [Signature]

Albanian delegation: [Signature]

Montenegrin delegation: [Signature]


Bosnian delegation: Prof. dr. M. V. V. V. V.

Serbian delegation: [Signature]

Slovenian delegation: [Signature]

Decreto (pro conferme all'originale)
 numero 3
 L'Aquila, il 31/01/2012
 IL DIRIGENTE

[Signature]




2nd CALL FOR ORDINARY PROJECTS
PRIORITY 2

Project Code	Acronym	Lead Beneficiary	Country	Meas.	Score	Score a3, a4	Budget	Total
2*ord./0048/0	NETCET	City of Venice	ITALY	2.2	92,231	81,25	2.732.541,40	2.732.541,40
2*ord./0128/0	LEGEND	Province of Ferrara	ITALY	2.3	90,130	79,00	3.085.540,00	5.818.081,40
2*ord./0085/0	AMF	Croatian forest research institute	CROATIA	2.2	89,763	79,00	1.675.220,00	7.493.301,40
2*ord./0174/0	Adrifort	Veneto Region - Department for International Relations	ITALY	2.2	88,849	78,00	2.285.752,00	9.779.053,40
2*ord./0033/0	RoofOfRock	Geological Survey of Slovenia	SLOVENIA	2.2	88,591	78,25	2.278.133,31	12.057.186,71
2*ord./0032/0	MUSEUMCULTOUR	Province of Ascoli Piceno	ITALY	2.4	88,265	77,00	2.261.729,90	14.318.916,61
2*ord./0236/0	ECOSEA	Veneto Region	ITALY	2.1	87,887	76,25	3.757.555,00	18.076.471,61
2*ord./0092/0	HAZADR	Apulia Region - Department of Civil Protection	ITALY	2.2	87,886	76,25	3.291.127,99	21.367.599,60
2*ord./0030/0	Adriacold	Trieste AREA Science Park Consortium	ITALY	2.3	87,220	77,25	2.635.000,00	24.002.599,60
2*ord./0037/0	EX.PO AUS	City of Dubrovnik	CROATIA	2.2	87,189	75,50	3.437.251,00	27.439.850,60
2*ord./0168/0	SEACARE	Municipality of Koper	SLOVENIA	2.1	86,886	76,25	4.942.776,00	32.382.626,60
2*ord./0161/0	ADRINFAIRS	Acqualagna Municipality	ITALY	2.4	86,409	75,25	1.960.000,00	34.342.626,60
2*ord./0006/0	ARCADRIA	DOPPS-BirdLife Slovenia	SLOVENIA	2.2	86,148	76,25	1.784.827,22	36.127.453,82
2*ord./0201/0	SUNRISE	Distretto Tecnologico Nazionale sull'Energia SCARL	ITALY	2.3	86,100	76,00	3.380.653,62	39.508.107,44
2*ord./0068/0	MANARA	G. d'Annunzio University of Chieti Pescara, Department of Geotechnology for Environment and	ITALY	2.2	85,966	78,50	2.644.886,04	42.152.993,48
2*ord./0064/0	RESC	Regional Development Agency of the Inner-Karst Region, Ltd.	SLOVENIA	2.3	85,747	75,00	2.698.150,00	44.851.143,48
2*ord./0137/0	TOURINADRI	Mountain Area Development Agency	ALBANIA	2.4	85,221	75,25	2.127.557,06	46.978.700,54
2*ord./0017/0	SAVE	Regional development agency of Split-Dalmatia County	CROATIA	2.2	85,199	73,50	2.088.584,38	49.067.284,92
2*ord./0049/0	ASTLNET	Department of Heritage, Arts and History (DHAAH), University of Salento (UNISAL)	ITALY	2.4	85,182	74,00	4.244.954,00	53.312.238,92
2*ord./0088/0	GAPAQUA	University of L'Aquila	ITALY	2.1	84,034	76,25	1.260.000,00	54.572.238,92
2*ord./0170/0	TESS	University of Molise	ITALY	2.3	83,885	74,25	2.285.466,90	56.857.705,82
2*ord./0133/0	PINEA	Municipality of Cervia – Service for Planning and Maintenance of green areas and pinewoods	ITALY	2.2	83,580	72,00	2.335.143,00	59.192.848,82
2*ord./0118/0	ADRIENV	AGENCY FOR RURAL DEVELOPMENT OF ISTRIA LTD PAZIN	CROATIA	2.2	83,561	72,00	2.253.515,00	61.446.363,82
2*ord./0139/0	ADRIENERLOC	Local Action Group (LAG) Molise Verso il 2000	ITALY	2.3	83,560	73,00	1.470.528,40	62.916.892,22
2*ord./0154/0	VIVA TOURISM	Region of Istria	CROATIA	2.4	83,523	72,00	3.188.584,30	66.105.476,51
2*ord./0012/0	SPI.NAP II	DELTA 2000 Consortium Company with limited liability	ITALY	2.4	82,793	72,50	3.511.346,35	69.616.822,86
2*ord./0055/0	IANUS	CITY OF RIJEKA	CROATIA	2.2	82,729	72,50	2.987.511,16	72.604.334,02
2*ord./0102/0	4CULT	Central National Library of Montenegro "Djurdje Crnojevic"	MONTENEGRO	2.2	82,389	73,00	3.117.669,80	75.722.003,82
2*ord./0093/0	BRAND	Region of Istria	CROATIA	2.4	82,318	72,25	3.481.757,11	79.203.760,93
2*ord./0038/0	HYPOGEA	Province of Teramo	ITALY	2.2	82,130	71,25	3.005.146,26	82.208.907,19
2*ord./0041/0	WINS	Giulianova Municipality	ITALY	2.2	82,083	73,75	1.335.000,00	83.543.907,19
2*ord./0066/0	RI.MO.REG. ISTRIA	AGENCY FOR RURAL DEVELOPMENT OF ISTRIA LTD PAZIN	CROATIA	2.1	81,934	74,50	692.612,40	84.236.519,59
2*ord./0197/0	BySEAcle	San Bartolo Natural Regional Park	ITALY	2.4	81,529	71,25	2.804.646,80	87.041.166,39
2*ord./0126/0	Rad-CLIFF	Geological Survey of Slovenia	SLOVENIA	2.2	81,229	70,00	2.163.746,84	89.204.913,23




UFFICIO DELLA
PROMOTTA INTERNA
SANTO
1901





Project Code	Acronym	Lead Beneficiary	Country	Meas.	Score	Score a3, a4	Budget	Total
2*ord./0005/0	A.C.T.	Arco Adriatico Ionico Association	ITALY	2.4	80,771	71,25	2.167.953,43	91.372.866,66
2*ord./0018/0	PROVABIO	Abruzzo Region	ITALY	2.2	80,598	70,50	2.208.315,41	93.581.182,07
2*ord./0082/0	EE Adriatic	Faculty of Mechanical Engineering and Naval Architecture, University of Zagreb	CROATIA	2.3	80,507	69,25	1.110.169,00	94.691.351,07
2*ord./0230/0	ECO-NAUTICUS	Town Porec-Paranza	CROATIA	2.1	80,416	68,50	2.452.349,02	97.143.700,09
2*ord./0075/0	PRO POLIS	University of Primorska, Science and research centre Koper	SLOVENIA	2.2	80,318	68,75	2.063.002,31	99.206.702,40
2*ord./0157/0	0-Waste	City of Mostar	BOSNIA-HERZEGOVINA	2.2	80,025	68,50	2.156.486,00	101.363.188,40
2*ord./0125/0	HOSTING	Municipality of Shkodra	ALBANIA	2.4	79,319	69,00	2.339.500,00	103.702.688,40
2*ord./0056/0	MERGE	National InterUniversity Consortium for Marine Sciences - CoNISMa	ITALY	2.1	79,155	69,50	3.910.978,47	107.613.666,88
2*ord./0020/0	LO.I.Sy.R	Province of Campobasso	ITALY	2.4	77,649	68,25	1.576.356,50	109.190.023,38
2*ord./0022/0	cbc	PRIMORJE-GORSKI KOTAR COUNTY	CROATIA	2.2	77,036	68,25	3.414.234,22	112.604.257,60
2*ord./0135/0	MARE	CORILA	ITALY	2.1	76,924	67,50	2.545.969,37	115.150.226,97
2*ord./0101/0	PEDA	Dubrovnik - Neretva County	CROATIA	2.2	75,224	65,00	1.269.780,00	116.420.006,97
2*ord./0019/0	SUMAS-AD	Institute of Oceanography and Fisheries	CROATIA	2.2	74,960	67,25	1.992.887,18	118.412.894,14
2*ord./0141/0	CHARM	MINISTRY OF CULTURAL HERITAGE - REGIONAL DIRECOTORATE FOR CULTURAL AND LANDSCAPE	ITALY	2.2	74,278	63,25	1.993.000,00	120.405.894,14
2*ord./0008/0	Secure Food	National Food Authority	ALBANIA	2.2	72,801	63,75	1.458.610,00	121.864.504,14
2*ord./0084/0	TRADICTION	Province of Lecce	ITALY	2.2	72,280	63,25	1.570.000,00	123.434.504,14
2*ord./0057/0	ACUBE	Emilia-Romagna Region – Directorate-General for Agriculture, Fishing Economy, Faunal-Hunting	ITALY	2.4	72,245	62,50	2.919.870,50	126.354.374,65
2*ord./0186/0	NARWHAL	ARIF Puglia - Regional Agency for Irrigation and Forestry Activities of Puglia Region	ITALY	2.2	71,567	62,50	3.950.000,00	130.304.374,65
2*ord./0146/0	BECRA	Laser Centre	ITALY	2.3	70,609	62,25	3.503.425,00	133.807.799,64
2*ord./0212/0	S.T.H.A.R.	Province of Forli-Cesena	ITALY	2.4	70,566	61,25	3.426.500,05	137.234.299,70
2*ord./0026/0	Music Lands	Acquacheta Romagna Toscana Mountain Community	ITALY	2.4	69,838	59,75	1.882.652,15	139.116.951,85
2*ord./0053/0	PROFIG	University of Primorska, Science and research centre Koper	SLOVENIA	2.2	68,669	58,75	1.473.174,27	140.590.126,12
2*ord./0094/0	AdriACT	Province of Macerata	ITALY	2.2	67,906	58,75	2.291.378,25	142.881.504,37
2*ord./0149/0	PR.E.S.A.	Chamber of Commerce, Industry, Craft and Agriculture of Campobasso	ITALY	2.3	66,739	57,50	2.803.495,00	145.684.999,37
2*ord./0007/0	Bench-TOUR	Municipality of Pozzuolo del Friuli	ITALY	2.4	65,677	56,50	4.992.183,17	150.677.182,54
2*ord./0099/0	COOL.CROSS	Regional Development Agency of Dubrovnik Neretva County, DUNEA I.I.c.	CROATIA	2.2	64,666	54,00	2.404.390,00	153.081.572,54
2*ord./0076/0	ESTA	San Patrignano Consortium, Social Cooperative	ITALY	2.4	64,319	56,50	4.487.632,10	157.569.204,64
2*ord./0176/0	TSUNADRIA	National Institute of Oceanography and Experimental Geophysics	ITALY	2.2	63,557	57,75	3.008.085,08	160.577.289,72
2*ord./0234/0	BIOLNET	The Chamber of Commerce, Industry, Craft Trade and Agriculture of Bari	ITALY	2.2	61,294	51,75	3.400.000,00	163.977.289,72
2*ord./0150/0	U-NET	Civdale del Friuli Municipality	ITALY	2.4	58,150	47,25	1.476.950,00	165.454.239,72

Documento conforme all'originale
 composto da n. 2 fogli
 2
 31/07/2012
 IL DIR. ES

