



# EUROPA: OBIETTIVI RAGGIUNTI

L'Abruzzo supera il target di spesa della quota comunitaria e si conferma tra le migliori in Italia per l'attuazione del FESR.



PROGRAMMA  
OPERATIVO  
FESR 2007-2013  
Competitività  
Ripresa e  
Coesione

# I RISULTATI DEL POR FESR ABRUZZO 2007 – 2013

**A cura di:**

**Antonio Sorgi**

**Autorità di Gestione del POR FESR**

**Direzione Affari della Presidenza, Politiche Legislative e  
Comunitarie, Programmazione, Parchi, Territorio,  
Ambiente, Energia**



PROGRAMMA  
OPERATIVO  
FESR 2007-2013  
Competizione,  
Innovazione e  
Occupazione

# I RISULTATI DEL POR FESR ABRUZZO 2007 – 2013

## La programmazione

**Approvazione del POR FESR 2007 – 2013: Agosto 2007**

**1° riprogrammazione, a seguito del sisma è dell'ottobre 2009;**

**2° riprogrammazione settembre 2012, con variazione e spostamento delle risorse dall'Asse III (-35 M€);**

**3° riprogrammazione ottobre 2013, con adesione al PAC**

39% da certificare

# I RISULTATI DEL POR FESR ABRUZZO 2007 – 2013

MONITORAGGIO INTERVENTI COMUNITARI PROGRAMMAZIONE 2007/2013 OBIETTIVO COMPETITIVITÀ REGIONALE E OCCUPAZIONE

## Obiettivo Competitività FESR: attuazione finanziaria per intervento al 31/10/2013

INTERVENTO	Contributo Totale 2007/2013 (a)	Attuazione finanziaria			
		Impegni (b)	Pagamenti (c)	Impegni (b/a)	Pagamenti (c/a)
2007IT162PO001 - Abruzzo	317.772.273,00	240.261.634,01	194.514.830,31	75,61%	61,21%
2007IT162PO002 - Emilia Romagna <sup>1</sup>	383.234.345,00	410.157.029,52	224.366.909,42	107,03%	58,55%
2007IT162PO003 - Friuli Venezia Giulia	300.752.034,00	227.871.624,77	135.845.484,65	75,77%	45,17%
2007IT162PO004 - Lazio	736.934.888,00	529.943.117,50	366.719.856,94	71,91%	49,76%
2007IT162PO005 - Liguria	525.879.443,00	450.468.307,33	297.781.482,28	85,66%	56,63%
2007IT162PO006 - Lombardia	531.752.571,00	465.334.536,42	306.808.755,01	87,51%	57,70%
2007IT162PO007 - Marche	285.830.711,00	293.531.230,04	153.517.730,16	102,69%	53,71%
2007IT162PO008 - Molise	192.518.742,00	138.368.538,02	101.942.886,91	71,87%	52,95%
2007IT162PO009 - PA di Bolzano	73.934.947,00	77.126.956,57	43.546.582,28	104,32%	58,90%
2007IT162PO010 - P.A. Trento	62.477.778,00	61.319.148,83	37.440.952,91	98,15%	59,93%
2007IT162PO011 - Piemonte	1.068.743.504,00	909.642.900,52	611.737.336,24	85,11%	57,24%
2007IT162PO012 - Toscana	1.126.030.405,00	1.144.429.595,72	631.989.032,32	101,63%	56,13%
2007IT162PO013 - Umbria	343.769.306,00	306.884.456,12	180.266.319,11	89,27%	52,44%
2007IT162PO014 - Valle d'Aosta	48.522.858,00	52.030.524,43	28.965.690,53	107,23%	59,69%
2007IT162PO015 - Veneto	448.417.001,00	422.877.179,34	247.434.585,95	94,30%	55,18%
2007IT162PO016 - Sardegna	1.361.343.530,00	982.325.140,68	725.127.043,07	72,16%	53,27%
<b>TOTALE</b>	<b>7.807.914.336,00</b>	<b>6.712.571.919,82</b>	<b>4.288.005.478,09</b>	<b>85,97%</b>	<b>54,92%</b>

(1) La certificazione di spesa relativa all'ultima domanda di pagamento, pari ad euro 225.188.443,39, è superiore al dato dei pagamenti di monitoraggio.

Dati in euro

10



Fonte "Monitoraggio interventi comunitari Programmazione 2007/2013" Ottobre 2013 del MEF



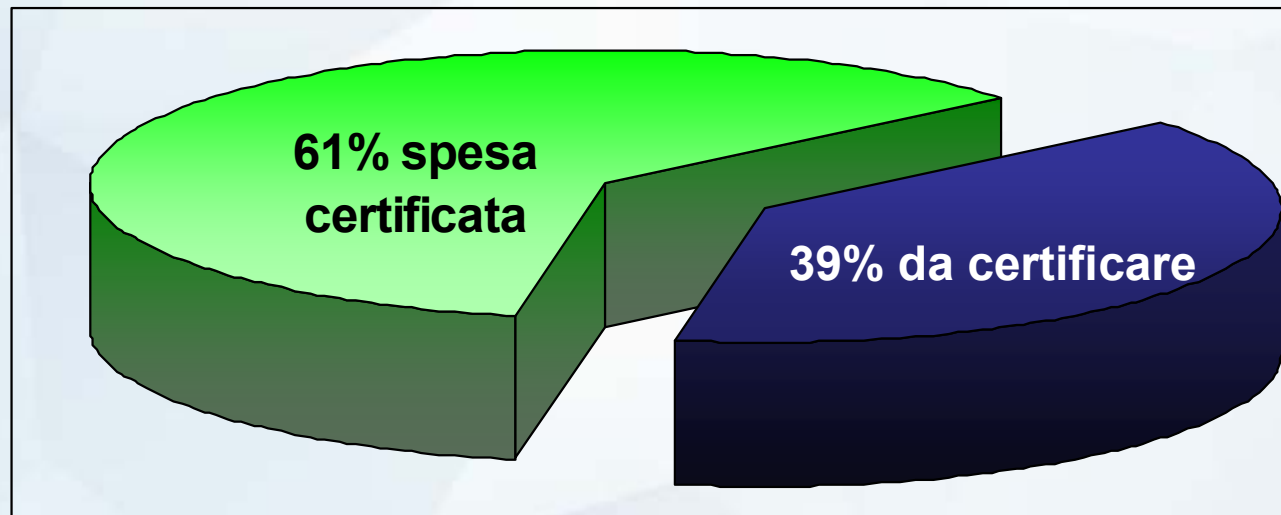
PROGRAMMA OPERATIVO  
FESR 2007-2013  
Competitività  
Regionale e  
Occupazione

# I RISULTATI DEL POR FESR ABRUZZO 2007 – 2013

Dati ufficiali MEF al 31/10/2013

Spesa certificata 61%


1321 Operazioni finanziate



PROGRAMMA  
OPERATIVO  
FESR 2007-2013  
Competizione  
Inclusione e  
Occupazione

# I RISULTATI DEL POR FESR ABRUZZO 2007 – 2013

Target UE dicembre 2013  
81 milioni di Euro



Quota UE certificata  
84,5 Milioni di Euro

## Livello di certificazione del Programma

Asse	Contributo totale programmato (€)	Spesa certificata al 31.12.2013 (€)	Incidenza per Asse sul totale della spesa certificata (%)
1	91.628.744,00	53.433.302,23	58,32 %
2	35.239.821,00	26.396.880,26	74,91 %
3	2.500.000,00	0,00	0,00 %
4	85.694.159,00	39.656.128,54	46,28 %
5	12.591.325,00	7.379.873,46	58,61 %
6	90.118.224,00	65.412.925,21	72,59 %
<b>Totale</b>	<b>317.772.273,00</b>	<b>192.279.109,70</b>	<b>60,51 %</b>



PROGRAMMA OPERATIVO FESR 2007-2013  
Competizione, Sviluppo e Occupazione



# I RISULTATI DEL POR FESR ABRUZZO 2007 – 2013

**Dati ufficiali DPS (Dipartimento per lo Sviluppo e la Coesione Economica) Avanzamento della spesa certificata all'UE per i Programmi cofinanziati dai Fondi Strutturali - Totale Italia al 31/12/2013**

**Spesa certificata € 192.279.109,7**

39% da certificare



PROGRAMMA  
OPERATIVO  
FESR 2007-2013  
Competizione,  
Innovazione e  
Occupazione

# I RISULTATI DEL POR FESR ABRUZZO 2007 – 2013

Esecuzione del bilancio comunitario - Programmazione 2007/2013  
Risultato al 31 dicembre 2013

milioni di euro

Obiettivo/Programma	Fondo	Risorse programmate (*)		Importo cumulato in scadenza			Spesa certificata			Risultato	
		Totale	Totale	di cui UE	%	Totale	di cui UE	Totale	di cui UE		
		1	2	3	4=2/1	5	6	7=5/1	8	9	
<b>Convergenza</b>		<b>32.551,1</b>	<b>14.302,7</b>	<b>9.271,8</b>	<b>43,9</b>	<b>15.707,0</b>	<b>10.248,4</b>	<b>48,3</b>	<b>1.404,3</b>	<b>976,6</b>	
POIN		1.708,8	842,4	629,7	49,3	844,1	631,0	49,4	1,7	1,3	
Poin Attrattori	FESR	636,9	254,9	189,1	40,0	255,1	189,3	40,1	0,2	0,2	
Poin Energie	FESR	1.071,9	587,5	440,6	54,8	589,0	441,7	54,9	1,5	1,1	
PON		9.760,4	5.040,2	3.290,2	51,6	5.381,1	3.511,1	55,1	340,9	220,9	
Pon GAS	FSE	428,0	248,3	120,2	58,0	265,1	128,3	61,9	16,8	8,1	
Pon GAT	FESR	226,2	131,2	80,1	58,0	132,5	80,9	58,6	1,3	0,8	
Pon Istruzione	FESR	510,8	243,1	151,4	47,6	248,2	154,6	48,6	5,1	3,2	
	FSE	1.485,9	862,1	431,0	58,0	973,2	486,6	65,5	111,1	55,6	
Pon Reti	FESR	1.833,0	512,9	384,7	28,0	679,4	509,6	37,1	166,5	124,9	
Pon Ricerca	FESR	4.424,4	2.548,2	1.786,9	57,6	2.584,8	1.812,7	58,4	36,6	25,8	
Pon Sicurezza	FESR	852,1	494,4	335,9	58,0	497,9	338,4	58,4	3,5	2,5	
POR		21.081,9	8.420,1	5.351,9	39,9	9.481,8	6.106,3	45,0	1.061,7	754,4	
Por Basilicata	FESR	752,2	439,4	182,1	58,4	445,4	184,6	59,2	6,0	2,5	
	FSE	322,4	221,9	88,8	68,8	230,5	92,2	71,5	8,6	3,4	
Por Calabria	FESR	1.998,8	583,4	437,5	29,2	729,3	547,0	36,5	145,9	109,5	
	FSE	800,5	464,4	249,6	58,0	476,7	256,2	59,6	12,3	6,6	
Por Campania	FESR	4.576,5	1.008,1	756,1	22,0	1.454,6	1.091,0	31,8	446,5	334,9	
	FSE	868,0	435,5	291,4	50,2	439,5	294,1	50,6	4,0	2,7	
Por Puglia	FESR	4.492,3	2.308,8	1.346,0	51,4	2.484,6	1.448,5	55,3	175,8	102,5	
	FSE	1.279,2	682,7	371,1	53,4	699,8	380,3	54,7	17,1	9,2	
Por Sicilia	FESR	4.359,7	1.405,6	1.054,2	32,2	1.639,9	1.229,9	37,6	234,3	175,7	
	FSE	1.632,3	870,3	575,1	53,3	881,5	582,5	54,0	11,2	7,4	
<b>Competitività</b>		<b>15.196,3</b>	<b>8.841,7</b>	<b>3.714,0</b>	<b>58,2</b>	<b>9.450,7</b>	<b>3.951,0</b>	<b>62,2</b>	<b>609,0</b>	<b>237,0</b>	
Pon AS	FSE	72,0	41,8	16,6	58,1	50,0	19,9	69,4	8,2	3,3	



PROGRAMMA OPERATIVO FESR 2007-2013  
Competitività, Sviluppo e Occupazione



# I RISULTATI DEL POR FESR ABRUZZO 2007 – 2013

POR		15.124,3	8.799,9	3.697,4	58,2	9.400,7	3.931,1	62,2	600,8	233,7
Por Abruzzo	FESR	317,8	179,2	81,1	56,4	192,3	87,0	60,5	13,1	5,9
	FSE	316,6	183,7	74,1	58,0	184,2	74,3	58,2	0,5	0,2
Por Emilia R.	FESR	383,2	198,8	74,3	51,9	250,0	93,5	65,2	51,2	19,2
	FSE	847,2	475,3	175,9	56,1	579,4	214,4	68,4	104,1	38,5
Por Friuli VG	FESR	233,2	135,2	42,6	58,0	149,6	47,2	64,2	14,4	4,6
	FSE	316,6	186,1	70,2	58,8	218,8	82,5	69,1	32,7	12,3
Por Lazio	FESR	736,9	431,4	215,7	58,5	433,2	216,6	58,8	1,8	0,9
	FSE	730,5	427,0	213,5	58,5	428,5	214,2	58,7	1,5	0,7
Por Liguria	FESR	525,9	307,6	97,6	58,5	318,5	101,0	60,6	10,9	3,4
	FSE	391,7	229,2	85,6	58,5	230,2	86,0	58,8	1,0	0,4
Por Lombardia	FESR	531,8	308,4	122,2	58,0	334,7	132,7	62,9	26,3	10,5
	FSE	796,2	463,3	196,2	58,2	478,6	202,7	60,1	15,3	6,5
Por Marche	FESR	285,8	167,6	65,5	58,6	171,2	66,9	59,9	3,6	1,4
	FSE	278,7	163,3	64,7	58,6	169,8	67,3	60,9	6,5	2,6
Por Molise	FESR	192,5	111,7	41,1	58,0	111,8	41,1	58,1	0,1	-
	FSE	102,9	59,7	21,9	58,0	61,9	22,7	60,2	2,2	0,8
Por PA Bolzano	FESR	73,9	43,5	15,1	58,9	46,0	16,0	62,2	2,5	0,9
	FSE	150,2	87,9	35,2	58,5	89,0	35,7	59,3	1,1	0,5
Por PA Trento	FESR	62,5	37,3	11,2	59,7	37,4	11,2	59,8	0,1	-
	FSE	217,3	129,4	36,2	59,5	169,9	47,6	78,2	40,5	11,4
Por Piemonte	FESR	1.068,7	624,8	247,2	58,5	641,5	253,8	60,0	16,7	6,6
	FSE	1.001,1	584,7	230,5	58,4	643,2	253,5	64,2	58,5	23,0
Por Sardegna	FESR	1.361,3	779,6	415,1	57,3	784,8	417,9	57,7	5,2	2,8
	FSE	675,1	436,9	193,8	64,7	468,5	207,8	69,4	31,6	14,0
Por Toscana	FESR	1.023,1	582,1	191,4	56,9	645,1	212,2	63,1	63,0	20,8
	FSE	659,6	385,6	181,6	58,5	421,6	198,6	63,9	36,0	17,0
Por Umbria	FESR	343,8	202,0	87,0	58,8	204,8	88,2	59,6	2,8	1,2
	FSE	227,4	133,7	57,4	58,8	137,9	59,3	60,6	4,2	1,9
Por VdA	FESR	48,5	28,3	11,3	58,4	28,6	11,4	59,0	0,3	0,1
	FSE	64,3	38,2	19,1	59,4	39,2	19,6	61,0	1,0	0,5
Por Veneto	FESR	448,4	262,6	120,6	58,6	271,5	124,7	60,5	8,9	4,1
	FSE	711,6	415,8	202,5	58,4	459,0	223,5	64,5	43,2	21,0



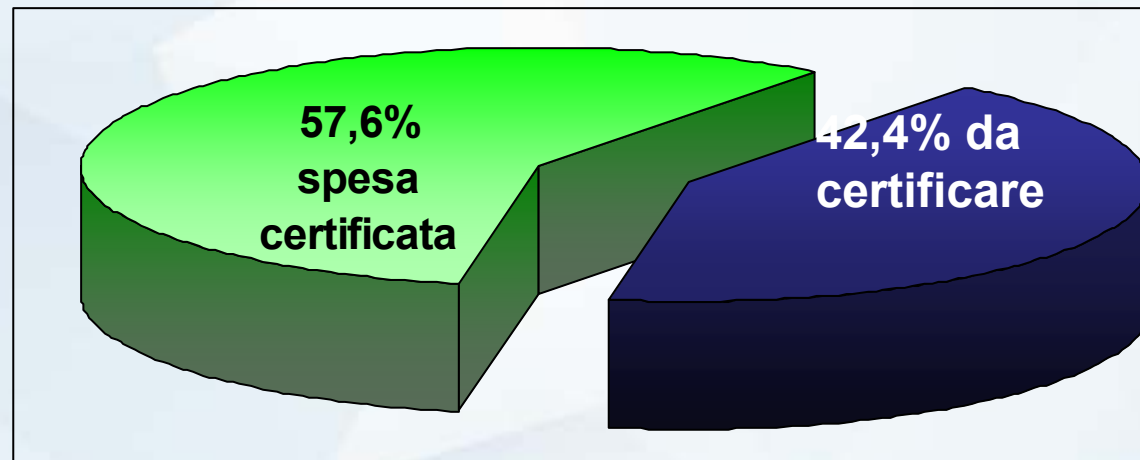
PROGRAMMA  
OPERATIVO  
FESR 2007-2013  
Competizione  
Innovazione e  
Occupazione

# ASSE I

## R&S Innovazione e imprenditorialità

**Dotazione finanziaria**  
**92 milioni di Euro**

**Spesa certificata**  
**53 Milioni di Euro**




PROGRAMMA  
OPERATIVO  
REG. 2007-2013  
Competitività  
Innovazione e  
Occupazione

# ASSE I

## R& ST, Innovazione e imprenditorialità

**OBIETTIVO SPECIFICO**



**Accrescere l'attrattività del territorio e la competitività del sistema delle imprese**

**OBIETTIVI OPERATIVI**



**Potenziamento del sistema regionale R&ST e innovazione**

**Processi di innovazione, crescita e ricerca**



PROGRAMMA  
OPERATIVO  
REG. 2007-2013  
Competitività  
Crescita e  
Occupazione

# ASSE I

## Linea di Attività I.1.2 “Sostegno alla creazione dei Poli di Innovazione”

14 POLI INNOVATIVI



PIU' DI 800 PMI

- Automotive
- Agroalimentare
- ICT/Elettronica
- Turismo
- Edilizia
- Tessile/Abbigliamento/Calzaturiero
- Servizi Avanzati
- Economia sociale e civile

- Chimico/Farmaceutico
- Energia
- Logistica/Trasporti
- Internazionalizzazione
- Artigianato Artistico
- Mobili/arredamento



PROGRAMMA  
OPERATIVO  
REGIONALE  
Sviluppo Economico e  
Occupazione

# ASSE I

## Linea di Attività I.1.2 “Sostegno alla creazione dei Poli di Innovazione” - GOVERNANCE

### PIATTAFORMA REGIONALE

Organismo di consultazione, indirizzo, concertazione, informazione e comunicazione dei Poli di Innovazione




- Svolge attività di coordinamento e di informazione sul territorio in raccordo con i Poli;
- Fornisce elementi conoscitivi a sostegno dell'azione legislativa regionale;
- Crea e gestisce collegamenti extra regionali con altri Poli di Innovazione;
- Raccorda le attività tra poli e reti di impresa;
- Supporta le attività di progettazione in relazione a programmi europei per la ricerca e l'innovazione.

## ASSE I

**Linee di Attività I.2.2 “Aiuti alle piccole nuove imprese innovative” e I.2.4 “Azioni per migliorare le modalità di accesso al credito da parte delle PMI”**

### FONDO DI ROTAZIONE REGIONALE

**Soggetto Gestore (FIRA S.p.A. mandataria) per la costituzione e gestione di un Fondo di Rotazione, con una dotazione finanziaria complessiva di 24 Meuro, di cui 14 Meuro a valere sulla LdA I.2.2 e 18,5 Meuro a valere sulla LdA I.2.4**



**partecipazione al capitale di rischio di piccole nuove imprese innovative in seed capital, start up e expansion capital (Linea di Attività I.2.2)**

**concessione di garanzie, per le PMI che necessitano di prestiti dal sistema bancario per la realizzazione di Programmi di investimento innovativi (Linea di Attività I.2.4).**



## ASSE I punto 2.2: “Aiuti alle piccole nuove imprese innovative”



37 progetti (circa 25 Meuro) in fase di pre screening, screening e negoziazione; in fase di negoziazione si trovano i 3 progetti deliberati dal CdA del Soggetto gestore

Stato	Numero	Plafond richiesto	Ricaduta occupazionale
Registrazioni alla piattaforma StartHope	<b>352</b>		
Progetti in compilazione	<b>86</b>	19.729.600,00	
Totale progetti presentati (chiusi)	<b>46</b>	30.666.075,00	
pre-screening	22	13.615.500,00	326
screening	12	9.639.575,00	137
esclusi pre-screening	7	4.631.000,00	
esclusi screening	2	435.000,00	
negoziatore	3	2.345.000,00	27
Plafond prenotato*	<b>37</b>	25.255.075,00	490



PROGRAMMA OPERATIVO  
REG. 3301-2003  
Competitività  
Ricerca e  
Innovazione

## ASSE I punto 2.2: “Aiuti alle piccole nuove imprese innovative”



### Incidenza del parco progetti registrati sul sistema di Starthope suddiviso per dominio tecnologico

Categoria	Progetti chiusi				Progetti in corso di caricamento		Totale progetti	
	% su Tot.n. progetti	Numero Progetti	% su Tot.Plafond richiesto	Plafond richiesto	Numero Progetti	Plafond richiesto	Numero Progetti	Plafond richiesto
Agrofood	4%	2	6%	1.820.000,00	8	550.100,00	10	2.370.100,00
Ambiente	9%	4	7%	2.202.000,00	8	1.500.000,00	12	3.702.000,00
Digital	9%	4	9%	2.625.000,00	10	3.430.000,00	14	6.055.000,00
Edilizia	0%	0	0%	0,00	2	780.000,00	2	780.000,00
Energia	17%	8	16%	5.007.575,00	13	6.601.000,00	21	11.608.575,00
ICT	26%	12	25%	7.694.500,00	16	2.950.000,00	28	10.644.500,00
Industria	13%	6	12%	3.606.000,00	6	45.000,00	12	3.651.000,00
Medicina	7%	3	9%	2.850.000,00	2	1.200.000,00	5	4.050.000,00
Servizi	7%	3	4%	1.276.000,00	15	731.500,00	18	2.007.500,00
Sociale	0%	0	0%	0,00	1	-	1	-
Turismo	9%	4	12%	3.585.000,00	5	1.942.000,00	9	5.527.000,00
<b>TOTALE</b>		<b>46</b>		<b>30.666.075,00</b>	<b>86</b>	<b>19.729.600,00</b>	<b>132</b>	<b>50.395.675,00</b>



PROGRAMMA OPERATIVO  
REG. 2007-2013  
Competizione  
Ricerca e  
Innovazione

# ASSE I

## Linee di Attività I.2.2 “Aiuti alle piccole nuove imprese innovative” e I.2.4 “Azioni per migliorare le modalità di accesso al credito da parte delle PMI”

### Fondo di Garanzia LdA I.2.4

- Sono stati selezionati n. 27 Consorzi fidi (graduatoria del 3 ottobre 2013)
- Convenzioni tra il Soggetto gestore e i consorzi fidi siglati il 28 novembre 2013
- Al 5 febbraio 2014 sono stati versati, al fondo rischi dei confidi beneficiari, € 11.623.020

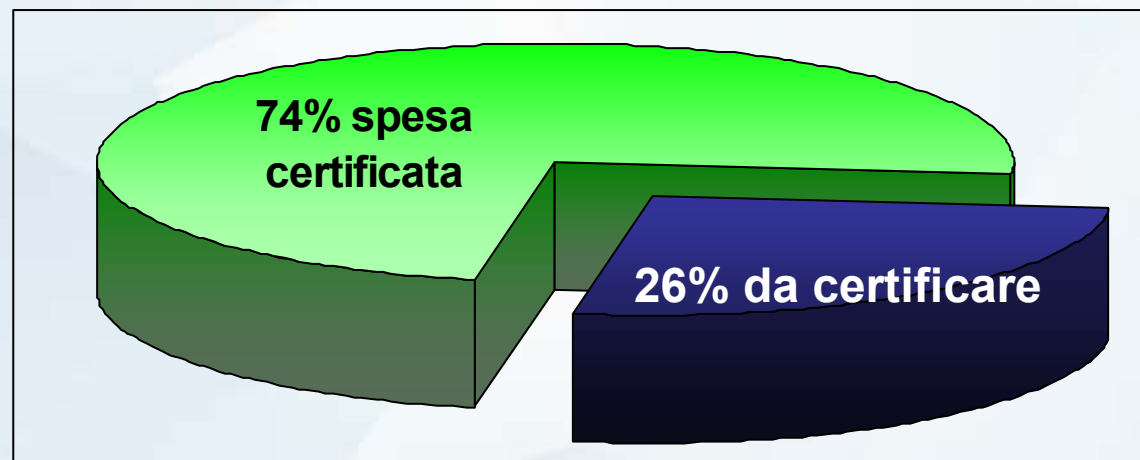


## ASSE II

### Sostenibilità e ambiente

Dotazione finanziaria  
35 milioni di Euro


Spesa certificata  
26 Milioni di Euro



PROGRAMMA  
OPERATIVO  
REG. 3301-2003  
Competizione,  
Inclusione e  
Occupazione

## ASSE II Sostenibilità e ambiente

**OBIETTIVO SPECIFICO**



**Miglioramento efficienza  
energetica  
Produzione di energia da fonti  
rinnovabili**

**OBIETTIVI OPERATIVI**



**Accrescere l'efficienza  
energetica e la quota di  
energia prodotta da  
fonti rinnovabili**



PROGRAMMA  
OPERATIVO  
REG. 2007-2013  
Competizione,  
Inclusione e  
Coesione

## ASSE II Interventi

Adesione di tutti i 305 comuni  
al Patto dei Sindaci

Dotazione POR FESR 35 milioni di  
euro

**RISULTATO**



**636 INTERVENTI CONCLUSI**  
Per un risparmio energetico conseguito pari a  
11700 tonnellate equivalenti di petrolio (TEP/annuale)  
**7605 Tonnellate CO2/annuale**



PROGRAMMA  
OPERATIVO  
FESR 2007-2013  
Competizione  
Innovazione e  
Occupazione



# Documentazione fotografica - Comune di San pio delle Camere (AQ) - Realizzazione impianto fotovoltaico



PROGRAMMA OPERATIVO  
REG. 2007-2013  
Competizione  
Inclusione e  
Occupazione

## Comune di Montediorisio (CH) Installazione dispositivi per trigenerazione

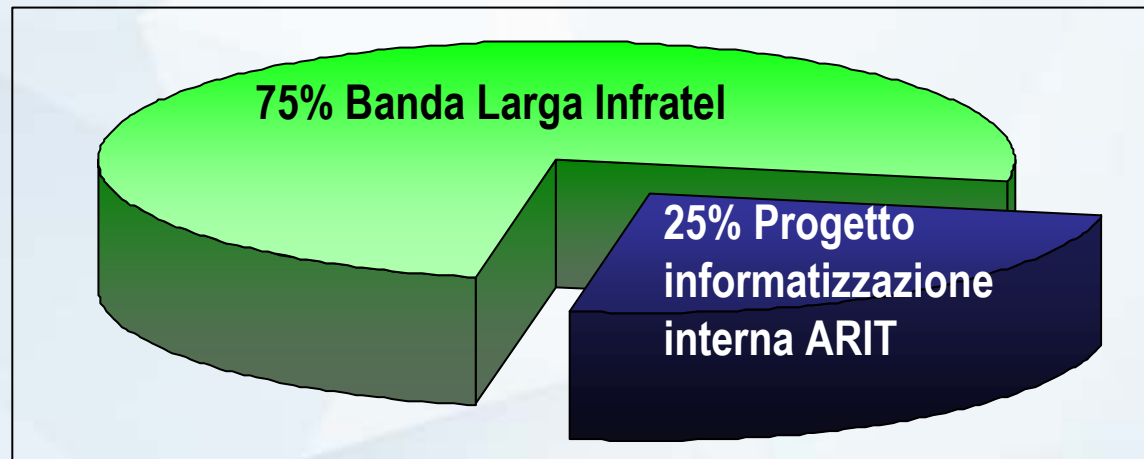


PROGRAMMA OPERATIVO  
PER LO SVILUPPO  
ECONOMICO  
E OCCUPAZIONE

# ASSE III

## Società dell'informazione

Dotazione finanziaria  
10 milioni di Euro




PROGRAMMA  
OPERATIVO  
REG. 2007-2013  
Competizione,  
Inclusione e  
Occupazione

## **ASSE III**

### **Società dell'informazione**

**OBIETTIVO SPECIFICO**



**Potenziamento delle  
infrastrutture delle banda  
larga nelle aree montane  
ed il miglioramento dei  
servizi**

**OBIETTIVI OPERATIVI**



**Sviluppare servizi nel campo  
della Società dell'informazione**

**Promuovere le infrastrutture di  
banda larga nelle aree montane  
ed i relativi servizi**



**PROGRAMMA  
OPERATIVO  
REG. 2007-2013**  
Competizione,  
Innovazione e  
Occupazione

# ASSE III Società dell'informazione

Dotazione finanziaria  
10 milioni di Euro

Infratel MISE, banda larga 7,5 M€

ARIT 2,5 M€

25% Progetto  
informatizzazione  
interna ARIT



PROGRAMMA  
OPERATIVO  
REG. 2007-2013  
Competizione,  
Innovazione e  
Occupazione

## ASSE III - Società dell'informazione ARIT

- Sviluppo del Sistema Informativo per il Bollettino Ufficiale della Regione Abruzzo Telematico - €233.000,00
- Realizzazione di un' Infrastruttura per l'informatizzazione degli iter amministrativi nella Regione Abruzzo - €233.000,00
- Sviluppo del Sistema Informativo "Evoluzione del portale della Regione Abruzzo verso la e@democracy e la comunità digitale" in linea con L'Agenda Digitale Europea - €233.000,00
- Sviluppo del Sistema Informativo "Modello Unico Digitale per l' Edilizia della Regione Abruzzo" - €233.000,00
- Realizzazione di Moduli Integrativi per l'Infrastruttura di erogazione dei Servizi S.U.A.P della Regione Abruzzo - €233.000,00
- Potenziamento dell'infrastruttura elaborativa della Regione Abruzzo per l'erogazione dei servizi di E-Gov ai cittadini e PMI - €233.000,00
- Potenziamento dell'infrastruttura di networking, di backup e di gestione per l'erogazione dei servizi di e-government ai cittadini e PMI - €233.000,00
- Hotspot sedi ComNet Abruzzo - 869.000,00






## ASSE IV Sviluppo territoriale

Dotazione finanziaria  
86 milioni di Euro

Spesa certificata  
39 Milioni di Euro




PROGRAMMA  
OPERATIVO  
REG. 3501-0803  
Competizione,  
Inclusione e  
Coesione

## **ASSE IV**

### **Sviluppo territoriale**

**OBIETTIVO SPECIFICO**



**Attrattività e competitività del territorio regionale**  
**Miglioramento del capitale naturale e della qualità della vita delle aree urbane e delle zone di montagna**

**OBIETTIVI OPERATIVI**



**Sviluppo delle quattro città capoluogo di Provincia**  
**Sviluppo delle aree montane**



PROGRAMMA OPERATIVO  
REG. 2007-2013  
Competitività  
Innovazione e  
Occupazione

## ASSE IV

### Linea di Attività IV.1.1 – Sostegno ai programmi integrati di sviluppo territoriale PISU

Potenziamento delle condizioni di attrattività e competitività del sistema regionale



Ai Programmi Integrati di Sviluppo Urbano (PISU) è stato destinato circa il 7% dell'intera dotazione finanziaria



PROGRAMMA OPERATIVO  
REG. 2007-2013  
Competitività  
Territoriale e  
Coesione

## ASSE IV - PISU Chieti

Interconnessione tra la zona di Via dei Vestini (Chieti Scalo), che ospita il Campus universitario e l'Ospedale clinicizzato, e la Città di Chieti

- *People Mover* quale sistema di trasporto per persone di collegamento diretto tra la Città Alta e lo Scalo (Ospedale-Università);
- Sistema parcheggi delle aree a ridosso dell'Ospedale e dell'Università e anche a ridosso del Centro Storico (Via Ciampoli);
- Ampliamento e ristrutturazione del Tribunale;
- Studentati e funzioni connesse intervenendo su tre grandi complessi edilizi :ex Caserma Pierantoni, ex complesso S.S. Rosario e ex Istituto Santa Maddalena.

## ASSE IV - PISU Chieti

### Interventi:

- **Recupero e riqualificazione funzionale della Sede Municipale Palazzo d'Achille;**
- **Riqualificazione impianti sportivi: Palestra Scuola Media “Modesto della Porta”, Palestra Scuola “Via Pescara” e Palestra Scuola “A. Cesari”;**
- **Dotazione impianti sportivi quartieri Brecciarola e Selvaiezzi;**
- **Rifacimento della pista di atletica dello Stadio Comunale “G. Angelini”**



PROGRAMMA  
OPERATIVO  
PER IL SICV-DSR3  
Competizione  
Inclusione e  
Coesione

## ASSE IV - PISU Teramo

### Interventi:

- Riqualficazione urbanistica ed ambientale del quartiere Colletterato e il completamento del sistema dei servizi;
- Riqualficazione urbanistica ed ambientale del quartiere Colleparco e completamento del sistema dei servizi del quartiere Colleparco ed Università;
- Riqualficazione, dal punto di vista viario e della mobilità, del quartiere Gammarana.



## ASSE IV

**“Sviluppo territoriale” – Linea di Attività IV 1.1 “ Sostegno ai programmi integrati di sviluppo urbano – PISU Pescara”**



**Ponte Nuovo a Pescara**



PROGRAMMA  
OPERATIVO  
PER LO SVILUPPO  
REGIONALE E  
COESIONE



## ASSE IV

# PISU PESCARA – Intervento di realizzazione delle rampe di collegamento Strada Pendolo - Asse Attrezzato

Costruzione delle rampe di raccordo Strada Pendolo/Asse Attrezzato, volta al potenziamento delle connessioni con l'area metropolitana e al miglioramento dei flussi di attraversamento della Città.

Il progetto, rappresenta la prosecuzione della Strada Pendolo, realizzata nell'ambito del programma Urban2 quale spina infrastrutturale della periferia sud-ovest della Città.

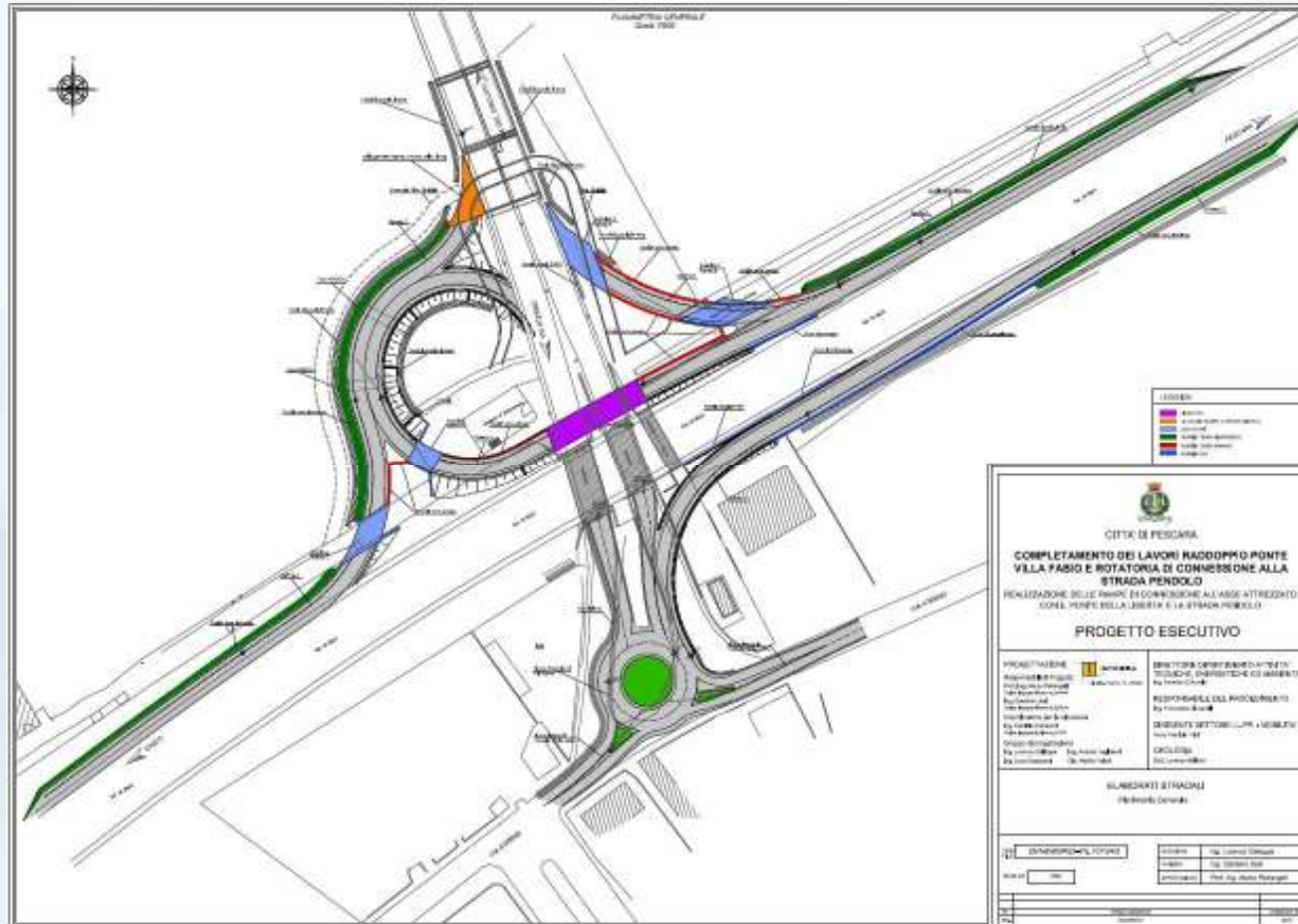
I lavori sono in corso di esecuzione, con ultimazione prevista entro *Aprile 2015*



PROGRAMMA  
OPERATIVO  
PER REGIONI  
CONVERGENTI  
Crescita  
Inclusione  
Occupazione

# ASSE IV

## PISU PESCARA – Intervento di realizzazione delle rampe di collegamento Strada Pendolo - Asse Attrezzato



## ASSE IV

# PISU PESCARA – Intervento di realizzazione delle rampe di collegamento Strada Pendolo - Asse Attrezzato *Documentazione fotografica*



PROGRAMMA  
OPERATIVO  
PER REGIONI  
CONVERGENTI  
2000-2006



## ASSE IV

# PISU PESCARA – Intervento di realizzazione delle rampe di collegamento Strada Pendolo - Asse Attrezzato *Documentazione fotografica*




PROGRAMMA  
OPERATIVO  
REG. 2007-2013  
Competizione  
Rivoluzione e  
Coesione

## **ASSE IV “Sviluppo territoriale” – Linea di Attività IV.2.1 b “Marketing e valorizzazione dei Territori di Montagna” – Tourism day**



**Evento annuale dedicato all'analisi e all'approfondimento di tematiche turistiche di carattere nazionale e locale tra tutti gli attori del settore per favorire il rilancio dell'economia turistica**




**Intendere il turismo come fattore strategico in grado di competere con le sfide provenienti dai paesi emergenti e dall'offerta di nuove aree e servizi turistici sia su scala nazionale che internazionale.**



PROGRAMMA  
OPERATIVO  
REG. 3301-0803  
Competizione  
Territoriale e  
Coesione

## ASSE IV “Sviluppo territoriale” – Linea di Attività IV.3.2 “Bonifica dei siti contaminati”

OBIETTIVO SPECIFICO



- Prevenzione dell’ambiente naturale
- Riduzione degli squilibri territoriali
- Valorizzazione del capitale naturale
- Miglioramento della qualità della vita nelle aree urbane e delle zone di montagna

OBIETTIVI OPERATIVI



Prevenzione e gestione dei rischi naturali e bonifica delle aree contaminate



PROGRAMMA OPERATIVO  
REG. 2007-2013  
Coesione  
Territoriale e  
Occupazione

## ASSE IV “Sviluppo territoriale” – Linea di Attività IV.3.2 “Bonifica dei siti contaminati”

### I progetti di bonifica approvati:

- Comune di Castiglione Messer Marino - progetto di bonifica approvato in CdS del 25.07.2012
- Comune di Celenza sul Trigno - progetto di bonifica approvato in CdS del 12.01.2012
- Comune di Colledimacine - progetto di bonifica approvato in CdS del 25.10.2011
- Comune di Fraine - progetto di bonifica approvato in CdS del 19.11.2011
- Comune di Lama dei Peligni - progetto di bonifica approvato in CdS del 15.03.2012
- Comune di Montebello sul Sangro - progetto di bonifica approvato in CdS del 06.12.2011
- Comune di Palena - progetto di bonifica approvato in CdS del 31.05.2011
- Comune di Penne - progetto di bonifica approvato in CdS del 12.04.2012
- Comune di Pizzoli - progetto di bonifica approvato in CdS del 31.07.2012





## ASSE IV “Sviluppo territoriale” – Linea di Attività IV.3.2 “Bonifica dei siti contaminati”

### I progetti avviati ed in corso:

- Comune di San Salvo (CH) – Bonifica discarica pubblica in località “Bosco Motticce”;
- Comune di San giovanni Lipioni (CH) – Bonifica discarica pubblica dismessa in località “Malvò”;
- Comune di Pennadomo (CH) – Bonifica discarica pubblica dismessa in località “Fonte Canale”.



## Linea di Attività IV.3.2 – Bonifica dei siti contaminati Documentazione fotografica



PROGRAMMA  
OPERATIVO  
PER REGIONI  
CONVERGENZA  
E OCCUPAZIONE

## Linea di Attività ASSE IV – PIT PESCARA

• Nell'ambito dell'asse I “Sostegno a programmi di investimento delle PMI per progetti di innovazione tecnologica, di processo e della organizzazione dei servizi” sono stati finanziati 78 progetti per un totale contributi di € 2.531.084,40 complessivi concessi;  
Gli investimenti totali generati ammontano a € 6.137.972,94.

• Nell'ambito dell'asse IV 24 progetti sono stati finanziati. I contributi ammontano ad € 805.583,16 e gli investimenti totali generati ammontano a 1.756.499,74



PROGRAMMA  
OPERATIVO  
REG. 2007-2013  
Competizione,  
Innovazione e  
Occupazione

## Linea di Attività ASSE IV – PIT CHIETI

- **Nell'ambito dell'asse I "Sostegno a programmi di investimento delle PMI per progetti di innovazione tecnologica, di processo e della organizzazione dei servizi" 170 imprese sono state finanziate nella misura massima del 50% dell'investimento approvato. La spesa certificata è di circa € 2.500.000,00 su una dotazione finanziaria di € 5.000.000,00**
  
- **Nell'ambito dell'asse IV 35 comuni montani interessati con una spesa certificata di € 2.000.000,00 su una dotazione finanziaria di 5.000.000,00**



PROGRAMMA  
OPERATIVO  
REG. 2007-2013  
Crescita, Impiego e  
Coesione

## Linea di Attività ASSE IV – PIT TERAMO

- Nell'ambito dell'ASSE I – Attività I.2.1 “Sostegno a programmi di investimento delle PMI per progetti di innovazione tecnologica, di processo e della organizzazione dei servizi” sono state finanziate 125 imprese
- Nell'ambito dell'ASSE IV 24 Progetti sono stati approvati e quindi finanziabili



PROGRAMMA  
OPERATIVO  
PER LO SVILUPPO  
ECONOMICO E  
SOCIALE

## ASSE IV Sviluppo territoriale

### – 3.1 Misure volte alla gestione e prevenzione dei rischi naturali, con particolare riferimento alle aree soggette a rischio sismico ed idrogeologico

- 3.1 a) Attuazione d'interventi diretti alla mitigazione del rischio prodotto dai fiumi;
- 3.1 a1 e b1) Finalizzate alla gestione dei rischi naturali, con particolare riferimento alle aree a rischio idrogeologico elevato (R3) e molto elevato (R4) presenti nel territorio regionale e lungo la fascia costiera abruzzese.
- 3.1 a) 2 Piani relativi ai tematismi della difesa del suolo (dissesto idrogeologico): riduzione dei rischi e la pianificazione territoriale relativa ai fiumi, ai versanti in frana o erosione, l'erosione marina delle coste anche mediante l'impiego di tecnologie satellitari;
- 3.1 b) 1 Attuazione di interventi diretti alla mitigazione dei movimenti franosi e dall'erosione costiera: si sono concluse le attività connesse alla realizzazione degli interventi di difesa e gestione della fascia litoranea abruzzese. Per tale intervento è stata certificata al 31/12/2012 la spesa di 27.023.599,78.



## ASSE IV Sviluppo territoriale 3.1 b) Interventi

Denominazione interventi	Importo assegnato	Importo liquidato/trasferito
1. Lavori sul fiume Liri località case Mattei	€ 170.000,00	167684,21
2. Lavori sul fiume Liri tratto Mulino Antonini località Collepiano	€ 106.000,00	€ 105.659,07
3. Lavori fiume Aterno in località Coppito	€ 53.400,00	€ 49.933,15
4. Lavori fiume Aterno – tratto Onna	€ 90.000,00	€ 87.774,95
5. Lavori fiume Gizio e Sagittario, località Piano la	€ 180.000,00	121.000,00
6. Lavori di ripristino Torrente Vibrata	€ 70.000,00	€ 69.357,59
7. Lavori Fiume Salinello	€ 130.000,00	€ 128.783,44
8. Lavori Fiume Tordino	€ 130.000,00	€ 128.778,17
9. Lavori di difesa fiume Tronto	€ 185.000,00	€ 184.999,81
10. Lavori Fiume Sinello	€ 221.800,00	€ 179.943,97
11. Lavori Fiume Aventino	€ 221.800,00	€ 160.480,37
12. Fiume Pescara in località "Case Sborgia"	€ 190.000,00	€ 116.666,19
13. Fiume Pescara località a valle del ponte di Villanova	€ 152.000,00	€ 97.899,71
14. Fiume Sangro nel comune di Villa Santa Maria	€ 100.000,00	€ 100.000,00
<b>Totale</b>	<b>€</b>	<b>€ 1.698.950,63</b>
<b>15. Intervento sul Fiume Orta. REALIZZATO CON ECONOMIE DA RIBASSO :</b>	<b>€ 230.619,76</b>	-



PROGRAMMA OPERATIVO  
REG. 3301-0803  
Competizione  
Ricerca e  
Innovazione

## ASSE IV Sviluppo territoriale – 3.1

### Misure volte alla gestione e prevenzione dei rischi naturali, con particolare riferimento alle aree soggette a rischio sismico ed idrogeologico

- 3.1 c) Attività di prevenzione del rischio sismico attraverso la microzonazione sismica del territorio regionale. Le operazioni riguardano in particolare investimenti per il finanziamento ai Comuni di studi e metodologie per la gestione della prevenzione del rischio sismico attraverso la realizzazione della microzonazione sismica (di seguito MZS) su tutto il territorio regionale. I programmi regionali pluriennali, prevedono la realizzazione di studi di MZS di Livello 1 su n. 290 comuni per completare la copertura territoriale regionale affinché tutti i Comuni abruzzesi si possano dotare di tali importanti studi da inserire nei rispettivi piani urbanistici vigenti, in attuazione all'obbligo imposto dall'art. 5 della LR n 28/2011, ed indirizzare le future e consapevoli scelte di gestione territoriale.
- 3.1 d) Potenziamento colonna mobile e Sala Operativa;





## ASSE IV Sviluppo territoriale – 3.1

Misure volte alla gestione e prevenzione dei rischi naturali, con particolare riferimento alle aree soggette a rischio sismico ed idrogeologico – Raccolta fotografica interventi Lettomanoppello



Figura 1 – Panoramica del versante oggetto di intervento



Figura 14 – Panoramica del versante oggetto di intervento e operazioni di cantiere



PROGRAMMA  
OPERATIVO  
REGIONALE  
Sviluppo Economico e  
Occupazione

## ASSE IV Sviluppo territoriale – 3.1

Misure volte alla gestione e prevenzione dei rischi naturali, con particolare riferimento alle aree soggette a rischio sismico ed idrogeologico – Raccolta fotografica interventi Lettomanoppello



Figura 25 – Le operazioni di riqualificazione del viale n° 60 (completamento al 100%)



Figura 26 – Il cantiere a fine realizzazione delle opere

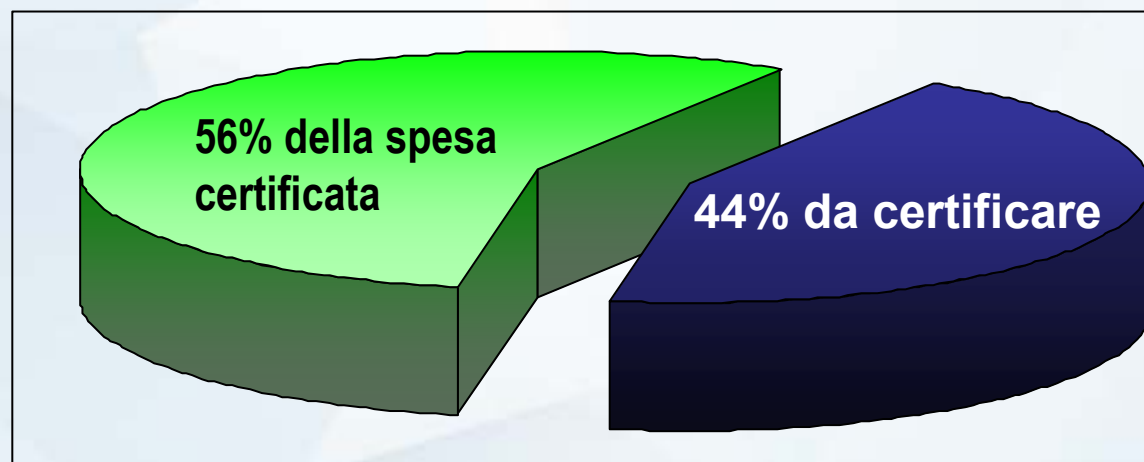


PROGRAMMA  
OPERATIVO  
PER IL 2007-2013  
Competizione  
Territoriale e  
Occupazione

## Linea di Attività ASSE V Assistenza tecnica

Dotazione finanziaria  
12,5 milioni di Euro

Spesa certificata  
7 Milioni di Euro



PROGRAMMA  
OPERATIVO  
REG. 3301-0803  
Competizione  
Inclusione e  
Occupazione

## Attività VI.1.3c

### Interventi di sostegno nell'area del cratere: sport

	Intervento	Dotazione Finanziaria (€)
<b>Bando 2009</b>	<p><b>29 progetti finanziati, al 31/12/2013, per il:</b></p> <ul style="list-style-type: none"> <li>• Ripristino e riparazione danni.</li> <li>• Trasferimento temporaneo o definitivo della sede operativa.</li> <li>• Creazione di nuovi impianti sportivi.</li> <li>• Organizzazione o partecipazione ad eventi sportivi.</li> <li>• Rilancio dell'attività</li> </ul>	<b>3.718.224,00</b>
<p><b>Bando 2012</b>  <b>Nuovo Bando con nuovi progetti approvati, ancora in corso di realizzazione</b></p>		



PROGRAMMA OPERATIVO  
 REGIONI 2007-2013  
 Competitività  
 Crescita e Occupazione

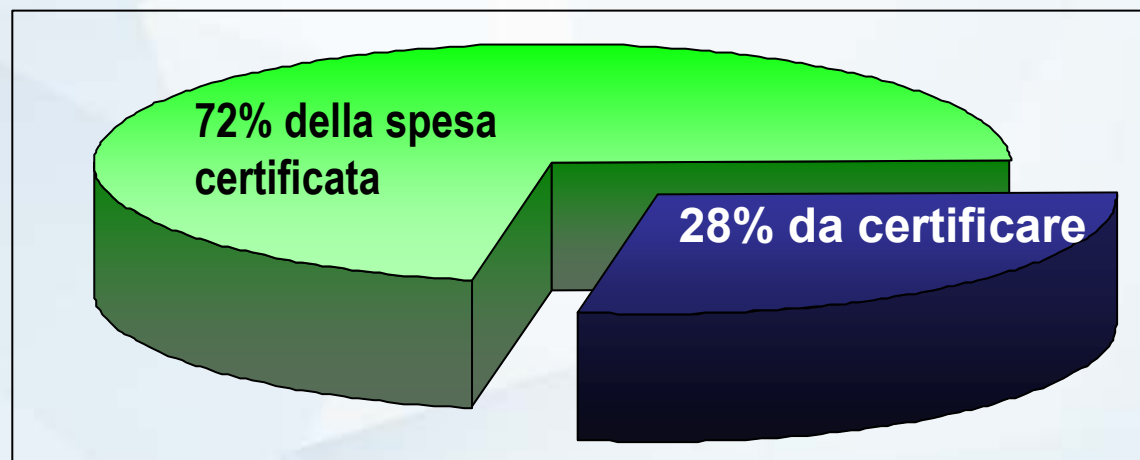


## ASSE VI

# Recupero e rivitalizzazione economica e sociale dei territori colpiti dal sisma

**Dotazione finanziaria  
90 milioni di Euro**

**Spesa certificata  
65 Milioni di Euro**



PROGRAMMA  
OPERATIVO  
PER IL RECUPERO  
E LA RIVITALIZZAZIONE

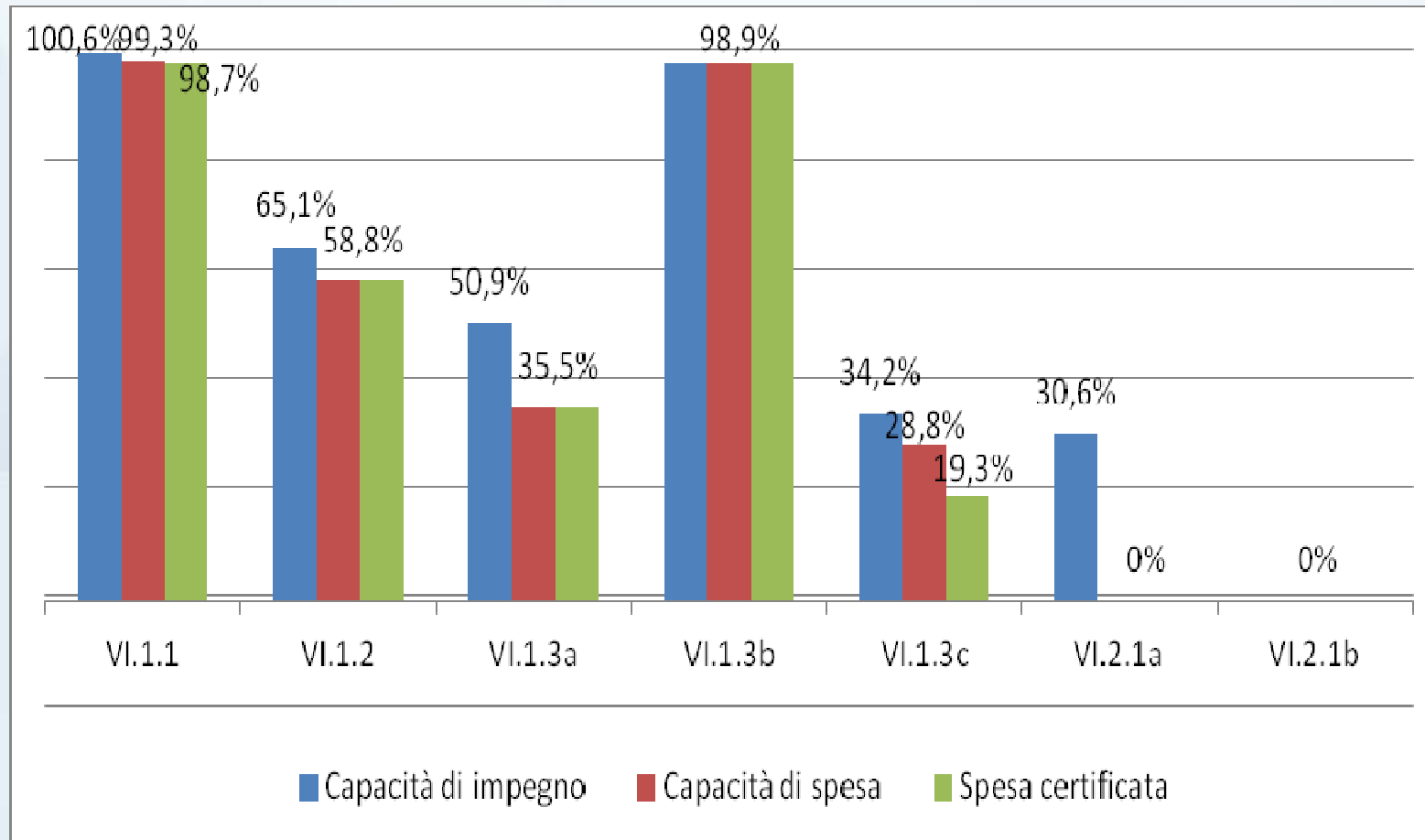
## ASSE VI

### Progetti avviati e conclusi al 23/11/2013

Attività	Progetti Avviati	Progetti Conclusi	% Realizzazione
VI.1.1 Riattivazione delle attività produttive imprese	565	539	95,4%
VI.1.2 Attrazione nuove imprese	42	36	85,7%
VI.1.3a Sostegno alla coesione sociale (turistico)	28	21	75%
VI.1.3b Sostegno alla coesione sociale (culturale)	43	43	100%
VI.1.3c Sostegno alla coesione sociale (sport)	29	14	48,3%
VI.2.1a(Cinta Muraria della Città di L'Aquila, per circa 9 M€ e Ricostruzione sede istituzionale dell'Amministrazione provinciale di L'Aquila per circa 5 M€)	2	0	0%
VI.2.1b (Recupero e ricostruzione degli impianti sportivi della Città di L'Aquila APQ con P. Giunta per 5 M€)	4	1 (piazza D'Armi)	0%

# ASSE VI

## Stati di avanzamento finanziario



PROGRAMMA OPERATIVO  
REG. 3301-2003  
Competizione  
Ricerca e  
Innovazione

## ASSE VI

### Stati di avanzamento fisico

Indicatore	Target	Valore conseguito	% Realizzazione
Interventi su imprese danneggiate	70	270	385,7
Interventi su imprese distrutte	90	348	386,7
Nuove imprese attivate	50	42	84%
Interventi a sostegno della coesione sociale	100	100	100%
Percorso viario e commerciale reso nuovamente accessibile (Km)	0,8	Indicatore da quantizzare a chiusura interventi	/



PROGRAMMA OPERATIVO  
REG. 3301-DSR3  
Competizione,  
Innovazione e  
Occupazione



## ASSE VI

### Rivitalizzazione economica e sociale

Indicatore	Target	Ultimo valore rilevato
Occupazione mantenuta in area cratere	1200	1476
Attrazione nuovi investimenti in area cratere (Meuro)	20 M€	14,5 M€



PROGRAMMA  
OPERATIVO  
REG. 2007-2013  
Competizione,  
Inclusione e  
Occupazione


## ASSE VI Recuperi

### Comune de L'Aquila



Ricostruzione dell'antica Cinta Muraria della Città lungo un tratto di 4.556 metri, la quale sarà anche funzionale alla riqualificazione di due ambiti urbani (Porta Barete e Forte Spagnolo);

### Provincia de L'Aquila



Ricostruzione di un lotto funzionale relativo al Palazzo Sant'Agostino, che dovrà fungere come nuova sede dell'Ente

### Impianti Sportivi



- Impianto Sportivo Acquasanta (€ 2.529.300,00);
- Impianti Sportivi Piazza D'Armi (€ 2.000.000)
- Palasport Viale Ovidio (€ 350.000,00)
- Piscina Comunale Ondina Valla (€ 250.000,00)

## Linea di Attività VI – Cinta muraria – Città dell’Aquila

Dotazione finanziaria 8 milioni di euro

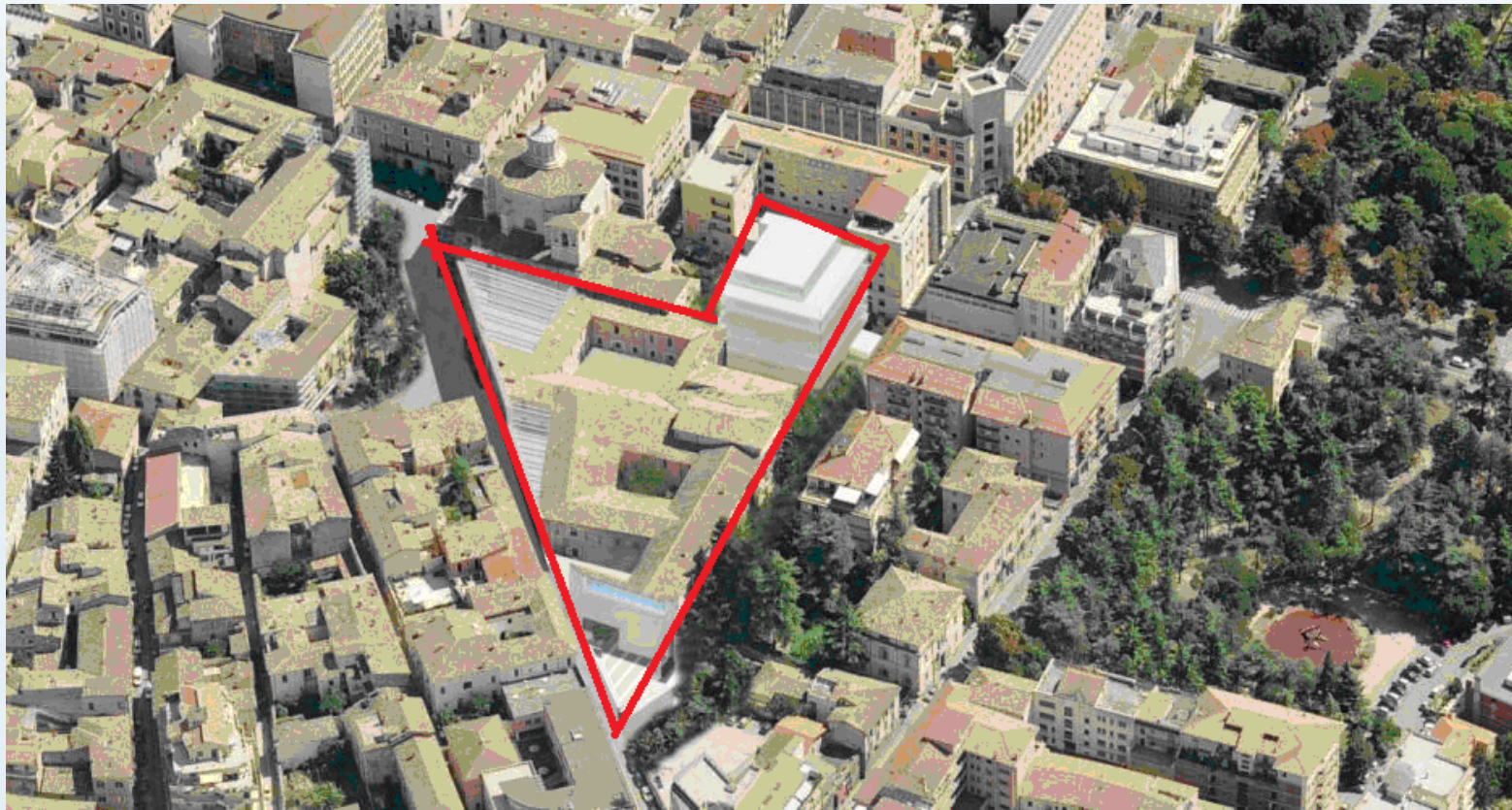


PROGRAMMA  
OPERATIVO  
REG. 2007-2013  
Competitività  
Rivoluzione e  
Occupazione



# Linea di Attività VI – Nuovo palazzo si Via Sant’Agostino – Provincia dell’Aquila

Area d’intervento = 1.400 MQ



PROGRAMMA  
OPERATIVO  
PER REGIONI  
COMPETITIVITÀ,  
CRESCE E  
OCUPAZIONE

## Attività VI.1.3c – Interventi di sostegno nell'area del cratere: sport – Impianto sportivo di Piazza D'Armi (AQ)



PROGRAMMA  
OPERATIVO  
PER LO SVILUPPO  
ECONOMICO  
E OCCUPAZIONE