




**Informazioni generali dell'azienda**

Consistenze dei fabbricati danneggiati dai sismi e tipologia di danno

N.	Codice ISTAT		Comune		Comune				Casi particolari			Dati catastali			Anno Costruz.	Anno Ristruttur.	Volume (mc)	N. Posti	Sup. coperta (mq)	Descrizione struttura danneggiata ed utilizzazione al momento del sismo	Condizione	Tipologia di danno (dalla scheda A+DES)	
	Prov.	Comune	Sez.	Foglio	Part.	Sub.																	
1																							
2																							
3																							
4																							
5																							
6																							
7																							
8																							
9																							
10																							
11																							
12																							
13																							
14																							
15																							
16																							
17																							
18																							
19																							
20																							
21																							
22																							
23																							
24																							
25																							

Descrizione (breve descrizione per evidenziare problemi specifici)



Allegato  
D 4/25/28 del  
20.7.20

**Dotazioni Aziendali**

**Macchine agricole danneggiate dal sisma**


N.	Targa	Tipo Targa	Forma di Possesso	Tipo di macchina	Marchi/Modello	Telaio	Carburante	Trazione	Potenza (KW)	Data di iscrizione UMA	Descrizione danno	Tipologia di Intervento (riparazione - sostituzione)
1												
2												
3												
4												
5												
6												
7												
8												
9												
10												
11												
12												
13												
14												
15												
16												
17												
18												
19												
20												

**Mezzi di produzione danneggiati dal sisma**

N.	Macchinari, attrezzature e impianti tecnologici	Data di acquisto o realiz.	Dimensionam ento (ml - mq - mc ecc.)	Descrizione danno	Tipologia di Intervento proposto (riparazione - sostituzione)
1					
2					
3					
4					
5					
6					
7					
8					
9					
10					
11					
12					
13					
14					
15					

**Bestiame deceduto a causa del sisma**

N.	Descrizione bestiame	Numero capi
1		
2		
3		
4		
5		
6		
7		
8		
9		
10		
11		
12		
13		
14		
15		



allegato  
 del 20/12/12  
 del 30-7-

**Interventi proposti**

**Azioni proposte ed utilizzo della Misura 1.2.6 del P.S.R. 2007/2013 - "Ripristino del potenziale produttivo agricolo danneggiato da calamità naturali e introduzione di adeguate misure di prevenzione".**

**Interventi proposti:**

**Azione 1**

**Titolo intervento**

**Descrizione intervento**

**Importo intervento**

€ \_\_\_\_\_


**Azione 2**

**Titolo intervento**

**Descrizione intervento**

**Importo intervento**

€ \_\_\_\_\_



Allegato D/26/2  
del 30.7.201