


Allegato n. A
Parte integrante del
presente Atto

ALLEGATO come parte integrante alla deliberazione

n. 567 del - 5 AGO. 2013

IL SEGRETARIO DELLA GIUNTA

(Dott. Franco La Civita)



Guida alla Fruizione del Sistema Informativo per la Certificazione Energetica della Regione Abruzzo






Il Sistema Informativo per la Certificazione Energetica della Regione Abruzzo, consente ai soggetti certificatori abilitati, di caricare, compilare e trasmettere gli Attestati di Prestazione Energetica, prodotti secondo la normativa nazionale vigente. E' opportuno leggere integralmente la presente guida al fine di preparare tutti i documenti necessari per eseguire i passi sotto indicati.


1. Registrazione al sistema


Per potere accedere ai servizi offerti dal sistema, il soggetto certificatore dovrà innanzitutto **registrarsi** attraverso il seguente portale web:

<https://www.certificazione-energetica-edifici.enea.it/abruzzo>




HOME

Agenzia nazionale per le nuove tecnologie, l'energia e lo sviluppo economico sostenibile





Sistema Informativo per la Certificazione Energetica degli Edifici

<p>Normativa nazionale vigente</p> <p>l'indipendenza degli esperti e degli organismi a cui affidare la certificazione energetica degli edifici, a norma dell'articolo 4, comma 1, lettera c), del decreto</p>	<p><i>Sistema Informativo della Regione Abruzzo per la certificazione energetica e catasto energetico degli edifici.</i></p>  <p>Regione Abruzzo - Servizio Politica Energetica, Qualità dell'Aria, SINA</p>	<p>Utenti non registrati</p> <p>Registrazione dei soggetti abilitati ai fini dell'invio dell'attestato di prestazione energetica degli edifici (APE-ab)</p> <p>Descrizione della procedura Servizi post registrazione</p>
<p>Area riservata</p> <p>Accesso al pannello di amministrazione riservato ai gestori del sistema informativo</p> <p>Utente: <input type="text"/></p> <p>Password: <input type="password"/></p> <p style="text-align: center;"><input type="button" value="Accedi"/></p> <p>Password dimenticata</p>		<p>Utenti registrati</p> <p>Trasmissione dei dati relativi alla certificazione energetica dell'edificio (compilazione APE-ab)</p> <p>E-Mail: <input type="text"/></p> <p>Password: <input type="password"/></p> <p style="text-align: center;"><input type="button" value="Accedi"/></p> <p>Password dimenticata</p>



La procedura della registrazione prevede tre fasi:

a) Caricamento della scansione del proprio documento d'identità:

il soggetto certificatore dovrà scansionare in formato PDF il proprio documento d'identità (in corso di validità) e caricarlo nel sistema tramite l'apposita procedura guidata.

Richiesta di registrazione

Ho letto la descrizione della procedura di registrazione

Per accedere alla pagina di registrazione, occorre caricare nel sistema la scansione del proprio Documento di identità :

Seleziona il tipo del documento ▼ Numero del documento :

Scadenza documento : giorno ▼ | mese ▼ | anno ▼

Seleziona il documento (formato pdf) :



Inserisci il codice visualizzato



b) Inserimento dei propri dati anagrafici e lavorativi:

il soggetto certificatore dovrà inserire in una pagina appositamente predisposta, i propri dati anagrafici, nonché i dati del proprio titolo di studio, l'ordine professionale (ingegneri, architetti, ...) o il collegio (geometri, periti, ecc..) di appartenenza e/o il corso di formazione abilitante alla certificazione energetica (D.P.R. 16 Aprile 2013 n.75). Tra le informazioni di contatto il richiedente dovrà obbligatoriamente specificare un indirizzo di posta elettronica valido che sarà utilizzato per tutte le comunicazioni necessarie.

Dati Anagrafici

(*) Nome :	<input type="text"/>	(*) Cognome :	<input type="text"/>		
(*) Data di nascita :	giorno <input type="text"/>	mese <input type="text"/>	anno <input type="text"/>	(*) Sesso :	Seleziona <input type="text"/>
(*) Luogo di nascita :	Seleziona la provincia <input type="text"/>	Seleziona il comune <input type="text"/>			
(*) Codice fiscale :	<input type="text"/>	<input type="checkbox"/>	Ho verificato la correttezza del codice fiscale		
(*) Residenza :	Indirizzo :	<input type="text"/>			
	Seleziona la provincia <input type="text"/>	Seleziona il comune <input type="text"/>	Seleziona il cap <input type="text"/>		
Telefono :	<input type="text"/>	Cellulare :	<input type="text"/>		
(*) Indirizzo e-mail:	<input type="text"/>	(*) Ripeti e-mail:	<input type="text"/>		



Altri dati


Soggetto certificatore

Seleziona tipologia ▼	Denominazione :	<input type="text"/>			
	Indirizzo :	<input type="text"/>			
	Seleziona la provincia ▼	Seleziona il comune ▼	Seleziona il cap ▼		
(*) Titolo di studio :	Seleziona titolo ▼	altro titolo :	<input type="text"/>		
	Conseguito il :	giorno ▼	mese ▼	anno ▼	
	Presso :	<input type="text"/>			
	Specializzazione :	<input type="text"/>			
	(ai sensi dell'art.2 del D.P.R del 16 aprile 2013 n.75)				
<input type="checkbox"/> (*) Art.2 comma 3 D.P.R. del 16 aprile 2013 n.75					
	Ordine o Collegio :	Seleziona ordine o collegio ▼	altro ordine o collegio:	<input type="text"/>	
		della provincia di :	Seleziona la provincia ▼		
		data di iscrizione :	giorno ▼	mese ▼	anno ▼
	Numero d'iscrizione all'Ordine / Collegio:	<input type="text"/>			
<input type="checkbox"/> (*) Art.2 comma 4 D.P.R. del 16 aprile 2013 n.75					
Corso di formazione per la certificazione energetica degli edifici :					
	autorizzato da :	<input type="radio"/> Ministeri competenti	<input type="radio"/> Regione		
	della durata di ore :	<input type="text"/>			
	esame finale superato con successo in data :	giorno ▼	mese ▼	anno ▼	



c) Caricamento della scansione del modulo di registrazione prodotto dal sistema:

dopo l'inserimento di tutti i dati richiesti, il sistema produrrà a video un documento, contenente la richiesta d'inserimento nell'elenco dei soggetti certificatori della Regione Abruzzo che il richiedente dovrà stampare, firmare, scansionare in formato PDF e caricare all'interno del sistema.

	<p>Regione Abruzzo Servizio Politica Energetica Qualità dell'aria SINA Via Passolunghi 75 65127 Pescara</p>
<p>Richiesta di iscrizione nell'elenco dei soggetti certificatori della Regione Abruzzo</p>	
<p>Il/La sottoscritto/a codice fiscale nato il comune di provincia (.....) residente a provincia (.....) indirizzo : cap : telefono : cellulare : e-mail :</p>	
<p>Dipendente o collaboratore del seguente Ente, Organismo o Società' : Ragione Sociale : Comune di provincia (.....) indirizzo : cap :</p>	
<p>DICHIARA</p> <p>sotto la propria responsabilità, a norma degli artt. 45 e 47 del DPR 28.12.2000 n.445, nella consapevolezza che le dichiarazioni mendaci e la falsità in atti sono punite ai sensi del codice penale e delle leggi speciali in materia (art.75 DPR 445/2000):</p>	
<p>1) di essere soggetto abilitato alla certificazione energetica degli edifici ai sensi del D.P.R. 15/04/2013 n. 75;</p>	
<p>2) di essere in possesso del seguente titolo di studio : conseguito il presso con specializzazione tecnica in</p>	
<p>3) di essere iscritto al seguente Ordine o Collegio : della provincia di con numero iscrizione e pertanto abilitato alla certificazione energetica ai sensi dell'art.2 del D.P.R. 15/04/2013 n.75;</p>	
<p>4) di avere frequentato e superato con successo in data l'esame finale del corso di formazione per la certificazione energetica degli edifici, della durata di ore autorizzato da : e di essere pertanto abilitato alla certificazione energetica ai sensi dell'art.2 del D.P.R. 15/04/2013 n.75.</p>	
<p>CHIEDE</p> <p>di essere inserito nell'elenco dei soggetti certificatori della Regione Abruzzo.</p>	
<p>DICHIARA</p> <p>di essere informato, ai sensi e per gli effetti di cui all'art.13 del D.lgs. n.195/2003, che i dati personali raccolti saranno trattati, anche con strumenti informatici, nell'ambito del procedimento per il quale la presente dichiarazione viene resa. Il conferimento dei dati ha natura obbligatoria in base alla normativa vigente. Il mancato conferimento anche parziale dei dati determinerà l'impossibilità per la Regione Abruzzo di completare il relativo procedimento. La Regione Abruzzo si riserva la facoltà di richiedere la documentazione probante il contenuto delle dichiarazioni rese.</p>	
<p>Si allega documento di identità in corso di validità</p>	
<p>Data</p>	<p>..... Timbro e firma del tecnico</p>



Modulo di registrazione

[Stampa il modulo di registrazione](#)

Stampare, firmare e scansionare in formato PDF, il modulo di registrazione,
per caricarlo nel sistema

Carica il documento :

No file selected.

Al termine di queste tre fasi, il richiedente riceverà una mail contenente un link per la conferma della richiesta di registrazione. Cliccando su tale link, egli confermerà la richiesta, ma dovrà restare in attesa di una ulteriore mail, contenente la password di accesso al sistema che verrà inviata, di norma, entro due giorni lavorativi.



Gentile professionista,

la Sua richiesta è stata registrata.

Le abbiamo inviato una mail contenente un link di conferma.
Per attivare la registrazione è necessario cliccare sul link contenuto nella mail.

**ATTENZIONE: se non riceve la nostra mail di conferma,
controlli il filtro anti spam della casella di posta elettronica.**

Registrazione completata.

nome


Il soggetto in possesso di password potrà accedere al sistema, specificando come nome utente il proprio indirizzo di posta elettronica, e la password comunicata tramite mail.

In seguito, dopo il primo accesso, la password potrà essere modificata dall'utente a proprio piacimento.



2. Utilizzo del sistema

Dopo la registrazione, l'utente che accede al servizio attraverso l'apposito portale web, avrà a disposizione una propria pagina personale, contenente sulla sinistra i propri dati identificativi, e sulla destra un cruscotto di comandi per la fruizione di tutte le funzionalità offerte dal sistema.

Pinco Pallino	
Codice fiscale: PLLPNC71C25A092F	
Piazza del campo 8 - 65023 Caramanico Terme (PE)	Aggiorna dati :
	cambia password
Tel. 123 Cellulare: 1134	aggiorna i dati personali
E-mail: miamail@mail.it	
Titolo professionale: Ingegnere	Carica attestati :
Ordine o Collegio : Ordine degli Ingegneri della provincia di Pescara	attestato per edifici residenziali
	attestato per edifici non residenziali
N. ordine: 123b	
Specializzazione: Efficienza Energetica	
Tecnico abilitato	Help :
	guida alla fruizione del sistema
Codice professionista assegnato: 4	
Documento d'identità valido.	

Sarà possibile, attraverso apposite procedure guidate, cambiare la password di accesso, nonché alcuni dati personali, e naturalmente trasmettere gli attestati di prestazione energetica prodotti dal soggetto certificatore.




2.1 Caricamento e trasmissione dell'attestato di prestazione energetica

Occorrerà innanzitutto caricare all'interno del sistema, la scansione, in formato PDF, dell'attestato di prestazione energetica prodotto dal soggetto certificatore, secondo la vigente normativa.

Caricamento dell'attestato

Per accedere alle pagine di compilazione dell'attestato, occorre prima caricare nel sistema la scansione del proprio Attestato di Prestazione Energetica generato dal professionista secondo quanto previsto dal D.M. 26/06/2009 e s.m.i. :

Carica il documento in formato pdf



Immediatamente dopo, dovrà essere caricata la scansione dei seguenti documenti, riuniti in un unico file di tipo PDF:

1. *La scheda identificativa dell'impianto (vedi libretto di impianto/centrale)*
2. *L'ultimo rapporto di controllo tecnico ai sensi del D.lgs 192/05 e s.m.i.*

A questo punto il soggetto certificatore potrà scegliere se inserire manualmente i dati contenuti nell'attesto di prestazione energetica nelle apposite schermate o, se invece, caricare tali dati con l'ausilio di un file di testo in formato CSV precedentemente generato. Nel primo caso, sarà possibile in ogni momento salvare e recuperare i dati in lavorazione, nel secondo caso, il sistema metterà a disposizione un foglio excel, scaricabile



dal sistema, che genera il suddetto file di testo CSV. Questo file CSV può anche essere generato dai software professionali in commercio. Il foglio excel, a tale scopo, contiene anche il *template* per il file CSV.

In ambo i casi comunque, al termine della trasmissione, sarà possibile stampare in formato PDF, una copia dell'attestato di prestazione energetica generato con i dati trasmessi che sarà opportunamente contrassegnato da un numero identificativo.


Documento caricato correttamente.

Per completare la trasmissione dell'Attestato di Prestazione Energetica, è anche richiesto il caricamento dei dati in esso contenuti, nella banca dati regionale.

Il caricamento può avvenire manualmente oppure in modo automatico tramite un file CSV opportunamente compilato, secondo il seguente formato : formato csv

compila APE-ab
carica APE-ab da file CSV (*)

(*) Il suddetto file può anche essere generato dai software di certificazione energetica validati dal CTI



Il soggetto certificatore inoltre, potrà visualizzare sulla pagina personale, l'elenco dei suoi attestati già trasmessi, e quello degli attestati ancora in lavorazione.

I dati contenuti nei certificati consentiranno di tenere aggiornata la banca dati da cui la Regione potrà estrarre informazioni circa la distribuzione territoriale della qualità energetica degli edifici ed il catasto degli impianti termici.

Il sistema consentirà anche la successiva gestione dei controlli delle



certificazioni energetiche e dei rapporti delle ispezioni degli impianti termici previsti dalla nuova direttiva europea 31/2010.

Di seguito sono riportate a titolo di esempio le schermate relative alla prima pagina dell'attestato generato dal sistema ed alla pagina personale di un soggetto certificatore regolarmente iscritto ed abilitato alla trasmissione dei propri attestati elaborati.



ATTESTATO DI PRESTAZIONE ENERGETICA

Edifici residenziali

1. INFORMAZIONI GENERALI				
Codice Certificato		Validita'		
Riferimenti catastali	Comune di ; Sezione ; Foglio ; Particella ; Subalterno			
Indirizzo edificio	Via cap , comune di			
Nuova costruzione	<input checked="" type="checkbox"/>	Passaggio di proprieta'	<input type="checkbox"/>	Riqualificazione energetica
Proprieta'		Tel.		
Indirizzo		E-mail		
2. CLASSE ENERGETICA GLOBALE DELL'EDIFICIO				
Edificio di classe : E				
3. GRAFICO DELLE PRESTAZIONI ENERGETICHE GLOBALE E PARZIALI				
<p>EMISSIONI DI CO₂ 22.00 kgCO₂/m² anno</p> <p>PRESTAZIONE ENERGETICA RAGGIUNGIBILE 34.00 kWh/m² anno</p> <p>PRESTAZIONE ENERGETICA GLOBALE 58.00 kWh/m² anno</p> <p>LIMITE DI LEGGE</p> <p>PRESTAZIONE RISCALDAMENTO 44.00 kWh/m² anno</p> <p>PRESTAZIONE RAFFRESCAMENTO 0.00 kWh/m² anno</p> <p>PRESTAZIONE ACQUA CALDA 14.00 kWh/m² anno</p>				
4. QUALITA' INVOLUCRO (RAFFRESCAMENTO)				
	I	II	III	IV
5. METODOLOGIE DI CALCOLO ADOTTATE				
UNI TS 11300				

Prestazione Energetica degli Edifici

Pinco Pallino



Codice fiscale: PLLPNC71C25A092F

Piazza del campo 8 - 65023 Caramanico Terme (PE)

Aggiorna dati :

cambia password

Tel. 123 Cellulare: 1134

aggiorna i dati personali

E-mail: miamail@mail.it

**Titolo professionale: Ingegnere
Ordine o Collegio : Ordine degli
Ingegneri della provincia di Pescara**

Carica attestati :

attestato per edifici residenziali

attestato per edifici non residenziali

N. ordine: 123b

Specializzazione: Efficienza Energetica

Tecnico abilitato

Help :

Codice professionista assegnato: 4

guida alla fruizione del sistema

Documento d'identità valido.

Attestati trasmessi

Tipo	Codice	Data	Indirizzo edificio	CAP	Comune	Provincia
Edifici non residenziali	6901100000000003	17/10/2011	Via delle Piane 11	66050	Carpineto Sinello	CH
Edifici residenziali	6605700000000001	12/06/2013	Via vittorio Emanuele, 55	67050	Morino	AQ
Edifici residenziali	6606000000000002	05/06/2013	Via vittorio Emanuele, 54	67025	Ofena	AQ

Attestati in lavorazione

Tipo	Data	Indirizzo edificio	CAP	Comune	Provincia		
Edifici non residenziali	18/12/2011	Via delle Piane 11	67041	Aielli	AQ	completa i dati inseriti	cancella il documento



3. Note operative

Per un uso corretto del sistema occorre abilitare il browser all'uso del linguaggio Javascript.

L'indirizzo di posta elettronica usato dal soggetto certificatore ai fini della registrazione è utilizzato dal sistema per l'identificazione dell'utente e deve quindi essere **personale**.

E' sconsigliato quindi l'utilizzo di indirizzi mail associati a studi professionali o società, e quindi accessibili a più soggetti.

Nel caso di utilizzo di indirizzi di posta elettronica certificata (PEC), assicurarsi che la propria casella di posta sia configurata in modo da accettare anche messaggi di posta elettronica non certificata.

Ambienti di lavoro consigliati:

1. Sistema Operativo "Windows Seven"

Browser: "*Internet Explorer 10*", "*Google Chrome 28.0*", "*Mozilla Firefox 22.0*"

2. Sistema Operativo Linux

Browser: "*Mozilla Firefox 22.0*", "*Google Chrome 28.0*"