



**CITTA' DI FRANCAVILLA AL MARE**

**Piano di classificazione acustica**  
ai sensi della L. n.447/95 e  
determina regionale n. DF2/188 del 17/11/2004

**TAVOLA 3 - 4**

Classificazione acustica del territorio comunale

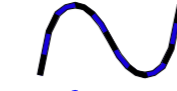






Centro urbano

Scala 1:2.000

ELABORATO	Codice	Emissione	Data
	TAVOLA 3 - 4	2	luglio 2008

Progettazione Tecnico Competente in acustica ambientale	Ing. Franco Bertellino
	Ing. Ernesto Storto
Gruppo di lavoro	Ing. Franco Bertellino    Ing. Ernesto Storto    Dott. Ilario Chiola

**Infrastrutture**

-  Autostrada
-  Autostrada - traforo
-  Extraurbana principale
-  Extraurbana principale - traforo
-  Extraurbana secondaria
-  Ferrovia
-  Urbana di scorrimento

VALORI LIMITE ASSOLUTI DI IMMISSIONE D.P.C.M. 14/11/1997 - Art.3		LIMITE DIURNO (06.00 - 22.00)	LIMITE NOTTURNO (22.00 - 06.00)
CLASSE I Aree particolarmente protette		50 dB(A)	40 dB(A)
CLASSE II Aree destinate ad uso prevalentemente residenziale		55 dB(A)	45 dB(A)
CLASSE III Aree di tipo misto		60 dB(A)	50 dB(A)
CLASSE IV Aree di intensa attività umana		65 dB(A)	55 dB(A)
CLASSE V Aree prevalentemente industriali		70 dB(A)	60 dB(A)
CLASSE VI Aree esclusivamente industriali		70 dB(A)	70 dB(A)

VALORI LIMITE DI EMISSIONE D.P.C.M. 14/11/1997 - Art.2		LIMITE DIURNO (06.00 - 22.00)	LIMITE NOTTURNO (22.00 - 06.00)
CLASSE I Aree particolarmente protette		45 dB(A)	35 dB(A)
CLASSE II Aree destinate ad uso prevalentemente residenziale		50 dB(A)	40 dB(A)
CLASSE III Aree di tipo misto		55 dB(A)	45 dB(A)
CLASSE IV Aree di intensa attività umana		60 dB(A)	50 dB(A)
CLASSE V Aree prevalentemente industriali		65 dB(A)	55 dB(A)
CLASSE VI Aree esclusivamente industriali		65 dB(A)	65 dB(A)

VALORI DI QUALITA' D.P.C.M. 14/11/1997 - Art.7		LIMITE DIURNO (06.00 - 22.00)	LIMITE NOTTURNO (22.00 - 06.00)
CLASSE I Aree particolarmente protette		47 dB(A)	37 dB(A)
CLASSE II Aree destinate ad uso prevalentemente residenziale		52 dB(A)	42 dB(A)
CLASSE III Aree di tipo misto		57 dB(A)	47 dB(A)
CLASSE IV Aree di intensa attività umana		62 dB(A)	52 dB(A)
CLASSE V Aree prevalentemente industriali		67 dB(A)	57 dB(A)
CLASSE VI Aree esclusivamente industriali		70 dB(A)	70 dB(A)