



**A.D.S.U. CHIETI**

**NOTA INTEGRATIVA  
AL BILANCIO 2020**

## **PREMESSA**

La presente Nota Integrativa al Bilancio di Previsione è redatta ai sensi di quanto previsto al punto 9.11 del principio contabile applicato concernente la programmazione e il bilancio Allegato 4/1 al D.lgs118/2011 e ai sensi dell'art.11 comma 5 dello stesso decreto legislativo.

La Nota Integrativa è una relazione esplicativa dei contenuti del bilancio di previsione, al fine di rendere chiara e comprensiva la lettura dello stesso. Il documento analizza alcuni dati, illustrando le ipotesi assunte ed, in particolare, i criteri adottati nella determinazione dei valori del bilancio di previsione.

Al fine di rendere più efficace la trattazione, il documento si articola in due parti:

- La prima, dedicata alla illustrazione del bilancio nelle sue risultanze generali e nella valutazione dei relativi equilibri;
- La seconda, dedicata all'apprezzamento analitico delle componenti dell'entrata e della spesa, con riferimento alle nuove modalità di rappresentazione previste dal D.Lgs.118/2011.-

## **1.00 Criteri di valutazione adottati per la formulazione delle previsioni**

Il bilancio di previsione è il documento nel quale vengono rappresentate contabilmente le previsioni di natura finanziaria riferite agli esercizi compresi nell'arco temporale del Piano di Programma dell'ente, ed è stato redatto tenendo presente i vincoli legislativi e i principi contabili allegati al D.Lgs. n. 118/2011 ed in particolare: i principi contabili generali, il principio contabile applicato della programmazione, il principio contabile applicato della contabilità finanziaria.

Si ricorda al riguardo che, ai sensi dell'art. 11, comma 14, del predetto decreto, a decorrere dal 2016 tutti gli enti sono tenuti ad adottare i nuovi schemi di bilancio che assumono valore a tutti gli effetti giuridici, anche con riguardo alla funzione autorizzatoria.

Come disposto dal D.Lgs. 118/2011, integrato e corretto dal D.Lgs. 126/2014, all' art. 39, comma 2, il bilancio di previsione finanziario è pluriennale e comprende le previsioni di competenza e di cassa del primo esercizio del periodo considerato e le previsioni di competenza degli esercizi successivi.

Esso prevede anche che il bilancio di previsione sia redatto secondo gli schemi previsti dall'allegato 9 del D.Lgs., corredato dei relativi riepiloghi, dei prospetti riguardanti il quadro generale riassuntivo e gli equilibri di bilancio, e, per il nostro Ente dei seguenti allegati:

- a) il prospetto esplicativo del presunto risultato di amministrazione;
- b) il prospetto concernente la composizione, per missioni e programmi, del fondo pluriennale vincolato;
- c) il prospetto concernente la composizione del fondo crediti di dubbia esigibilità;
- d) il prospetto della concordanza tra bilancio di previsione e rispetto degli equilibri;
- e) la nota integrativa;
- f) la relazione del collegio dei revisori dei conti che riporta il parere dell'organo di revisione sul bilancio.

### **La nota integrativa.**

Essa è redatta ai sensi del punto 9.11 del Principio contabile applicato alla Programmazione (allegato n.4/1 al D.Lgs. n. 118/2011), e ha la funzione di fornire alcune indicazioni circa la quantificazione delle voci di bilancio.

Sebbene non sia stato definito uno schema di nota integrativa, il principio contabile ne individua il contenuto minimo, prevedendo l'illustrazione dei criteri seguiti per la determinazione dei principali stanziamenti di entrata, soprattutto delle entrate correnti, e della spesa.

Inoltre il principio contabile prevede che vengano forniti:

- i criteri di valutazione adottati per la formulazione delle previsioni, con particolare riferimento agli stanziamenti riguardanti gli accantonamenti per le spese potenziali e al fondo crediti di dubbia esigibilità, dando illustrazione dei crediti per i quali non è previsto l'accantonamento a tale fondo;
- l'elenco analitico delle quote vincolate, accantonate e destinate agli investimenti del risultato di amministrazione presunto al 31 dicembre dell'esercizio precedente, distinguendo i vincoli derivanti dalla legge e dai principi contabili, dai trasferimenti, da mutui e altri finanziamenti, vincoli formalmente attribuiti dall'ente;
- l'elenco analitico degli utilizzi delle quote vincolate e accantonate del risultato di amministrazione presunto, distinguendo i vincoli derivanti dalla legge e dai principi contabili, dai trasferimenti, dai mutui e da altri finanziamenti, vincoli formalmente attribuiti dall'ente;
- l'elenco degli interventi programmati per spese di investimento finanziati col ricorso al debito e con le risorse disponibili;
- nel caso in cui gli stanziamenti riguardanti il fondo pluriennale vincolato comprenda anche investimenti ancora in corso di definizione, le cause che non hanno reso possibile porre in essere la programmazione necessaria alla definizione dei relativi cronoprogrammi;
- altre informazioni riguardanti previsioni, richieste dalla legge o necessarie per l'interpretazione del bilancio.

Al fine di ottemperare in modo soddisfacente a queste disposizioni, con la redazione della presente nota integrativa, allegata al progetto di bilancio di previsione 2020/2022, l'ente si propone, oltre che di rispondere ad un preciso obbligo normativo, di rendere maggiormente chiara e comprensibile la lettura del contenuto dei nuovi modelli di bilancio.

I criteri di valutazione adottati per le previsioni triennali di entrata e spesa del bilancio di previsione **2020-2022** rispettano i principi dell'annualità, unità, universalità, integrità, veridicità, attendibilità, correttezza, comprensibilità, significatività, rilevanza, flessibilità, congruità, prudenza, coerenza, continuità, costanza, comparabilità, verificabilità, neutralità, pubblicità e dell'equilibrio di bilancio.

Come disposto dal D.Lgs 118/2011, integrato e corretto dal D.Lgs 126/2014, all'art. 39 comma 2, il bilancio di previsione finanziario comprende le previsioni di competenza e di cassa del primo esercizio del periodo considerato e le previsioni di competenza degli esercizi successivi.

Le previsioni del bilancio potranno essere oggetto di eventuale adeguamento successivamente all'approvazione della Regione Abruzzo e/o di possibili ulteriori modifiche normative.,

Inoltre l'art. 193 del TUEL prevede che, al fine di ripristinare gli equilibri di bilancio, l'ente possa modificare le tariffe e le aliquote relative ai tributi di propria competenza fino al 31 luglio dell'anno di riferimento.

## 2.00 Analisi degli equilibri parziali: una visione d'insieme

Per meglio comprendere le soluzioni adottate, procederemo alla presentazione del bilancio articolando il suo contenuto in sezioni e verificando, all'interno di ciascuna di esse, se sussiste l'equilibrio tra "fonti" ed "impieghi" in grado di assicurare all'Ente il perdurare di quelle situazioni di equilibrio monetario e finanziario indispensabili per una corretta gestione.

Si tratta di un'analisi di particolare interesse che tende ad evidenziare l'esistenza di eventuali squilibri dei risultati intermedi e la loro riconciliazione con le specifiche deroghe vigenti in materia.

A tal fine si procederà a suddividere il bilancio in tre principali partizioni, in particolare tratteremo nell'ordine:

A) Parte corrente;

B) Parte capitale.

Nella tabella seguente vengono riportati, per una lettura integrata, i risultati parziali e totali di ciascuna delle tre parti richiamate, ottenuti come differenza tra entrate e spese relative, mentre ai paragrafi successivi si rinvierà l'analisi dettagliata di ciascuno di essi dai quali si evince il rispetto di tutti gli equilibri.

EQUILIBRI DI BILANCIO	2020	2021	2022
<b>A) Equilibrio di parte corrente</b>	0,00	0,00	0,00
<b>B) Equilibrio di parte capitale</b>	0,00	0,00	0,00
<b>C) Variazioni di attività finanziaria e di crediti di breve e medio/lungo termine</b>	0,00	0,00	0,00
<b>Equilibrio Finale (D=A+B)</b>	<b>0,00</b>	<b>0,00</b>	<b>0,00</b>

Di norma, queste tre suddivisioni della gestione di competenza riportano una situazione di pareggio, dove gli stanziamenti di entrata finanziano interamente le previsioni di uscita. In circostanze particolari, invece, i risultati del bilancio di parte corrente e del bilancio di parte capitale possono riportare, rispettivamente, un avanzo e un disavanzo dello stesso importo, fermo restando il mantenimento del pareggio generale di bilancio. La situazione appena prospettata si verifica quando l'amministrazione decide di finanziare parzialmente le spese di parte capitale con un'eccedenza di risorse correnti (situazione economica attiva); questo, in altri termini, significa avere scelto di ricorrere ad un'autentica forma di autofinanziamento delle spese in conto capitale. In questo caso, il risparmio di spese correnti produce un surplus di risorse che permette all'ente di espandere gli investimenti senza dover ricorrere a mezzi di terzi a titolo oneroso (mutui passivi).

## 2.10 L'equilibrio del Bilancio corrente

Rappresenta la misurazione della quantità di entrate destinate all'ordinaria gestione dell'ente da utilizzare per il pagamento del personale, delle spese d'ufficio, dei beni di consumo, dei fitti e di tutte quelle spese che trovano utilizzo soltanto nell'esercizio di riferimento.

Nella tabella seguente vengono evidenziate le varie componenti dell'entrata e della spesa che concorrono al suo risultato finale.

EQUILIBRIO DI PARTE CORRENTE		COMPETENZA ANNO		
		2020	2021	2022
Utilizzo risultato di amministrazione presunto per il finanziamento di spese correnti e al rimborso di prestiti	(+)	0,00	0,00	0,00
Ripiano disavanzo presunto di amministrazione esercizio precedente	(-)	0,00	0,00	0,00
Fondo pluriennale vincolato per spese correnti iscritto in entrata	(+)	0,00	0,00	0,00
Entrate titoli 1-2-3	(+)	13.190.393,14	13.190.393,14	13.190.393,14
Entrate in conto capitale per Contributi agli investimenti direttamente destinati al rimborso dei prestiti da amministrazioni pubbliche	(+)	0,00	0,00	0,00
Entrate Titolo 4.03 - Altri trasferimenti in conto capitale	(+)	0,00	0,00	0,00
Entrate in c/capitale destinate all'estinzione anticipata di prestiti	(+)	0,00	0,00	0,00
Entrate per accensioni di prestiti destinate all'estinzione anticipata di prestiti	(+)	0,00	0,00	0,00
Entrate di parte capitale destinate a spese correnti in base a specifiche disposizioni di legge o dei principi contabili	(+)	0,00	0,00	0,00
Spese correnti	(-)	13.190.393,14	13.190.393,14	13.190.393,14
- di cui fondo pluriennale vincolato		0,00	0,00	0,00
Spese Titolo 2.04 - Altri trasferimenti in conto capitale	(-)	0,00	0,00	0,00
Variazioni di attività finanziarie ( se negativo ) -	(-)	0,00	0,00	0,00
Rimborso prestiti	(-)	0,00	0,00	0,00
- di cui Fondo anticipazioni di liquidità (DL 35/2013 e successive modifiche e rifinanziamenti)		0,00	0,00	0,00
- di cui per estinzione anticipata di prestiti		0,00	0,00	0,00
<b>A) EQUILIBRIO DI PARTE CORRENTE</b>		<b>0,00</b>	<b>0,00</b>	<b>0,00</b>

## 2.20 L'equilibrio del Bilancio investimenti

La parte capitale rappresenta le relazioni tra le fonti e gli impieghi che partecipano per più esercizi ai processi di produzione e di erogazione dei servizi dell'Ente. Tale parte è finalizzata alla realizzazione e all'acquisto di impianti, opere e beni non destinati all'uso corrente e permette di assicurare le infrastrutture necessarie per l'esercizio delle funzioni istituzionali, per la fornitura dei servizi pubblici e per realizzare gli obiettivi della collettività studentesca.

L'equilibrio si ottiene confrontando le entrate per investimenti allocate al Titolo IV, V e al Titolo VI al netto delle somme utilizzate per il finanziamento della spesa corrente e per riscossioni di breve e medio/lungo termine, e tenendo conto dell'eventuale avanzo economico corrente e le spese allocate al Titolo II al netto di 'altri trasferimenti in conto capitale.

Nella tabella sotto riportata vengono evidenziate le varie componenti dell'entrata e della spesa del Bilancio parte capitale che concorrono al suo risultato finale: la presenza di un eventuale sbilanciamento (disavanzo) denota l'avvenuto finanziamento degli interventi in conto capitale con risorse di parte corrente.

EQUILIBRIO DI PARTE CAPITALE		COMPETENZA ANNO		
		2020	2021	2022
Utilizzo risultato presunto di amministrazione per il finanziamento di spese d'investimento	(+)	0,00	0,00	0,00
Fondo pluriennale vincolato per spese in conto capitale iscritto in entrata	(+)	0,00	0,00	0,00
Entrate in conto capitale (Titolo 4)	(+)	440.000,00	0,00	0,00
Entrate Titolo 5.01.01 - Alienazioni di partecipazioni	(+)	0,00	0,00	0,00
Entrate per accensioni di prestiti (titolo 6)	(+)	0,00	0,00	0,00
Entrate in conto capitale per Contributi agli investimenti direttamente destinati al rimborso dei prestiti da amministrazioni pubbliche	(-)	0,00	0,00	0,00
Entrate in c/capitale destinate all'estinzione anticipata di prestiti	(-)	0,00	0,00	0,00
Entrate di parte capitale destinate a spese correnti in base a specifiche disposizioni di legge o dei principi contabili	(-)	0,00	0,00	0,00
Entrate per accensioni di prestiti destinate all'estinzione anticipata di prestiti	(-)	0,00	0,00	0,00
Entrate Titolo 4.03 - Altri trasferimenti in conto capitale	(-)	0,00	0,00	0,00
Spese in conto capitale	(-)	440.000,00	0,00	0,00
- di cui fondo pluriennale vincolato		0,00	0,00	0,00
Spese Titolo 2.04 - Altri trasferimenti in conto capitale	(+)	0,00	0,00	0,00
Spese Titolo 3.01.01 - Acquisizioni di partecipazioni e conferimenti di capitale	(-)	0,00	0,00	0,00
Disavanzo pregresso derivante da debito autorizzato e non contratto (presunto)	(-)	0,00	0,00	0,00
Variazioni di attività finanziarie (se positivo)	(+)	0,00	0,00	0,00
<b>B) EQUILIBRIO DI PARTE CAPITALE</b>		<b>0,00</b>	<b>0,00</b>	<b>0,00</b>

## PARTE SECONDA

### **Risultato di amministrazione presunto al 31/12/2019 e prospetti relativi alla destinazione dei vincoli e all'utilizzo delle quote vincolate.**

Il risultato di amministrazione presunto, è stato calcolato e poi scomposto nelle singole componenti (fondi accantonati, vincolati, destinati agli investimenti, non vincolati), e ciò al fine di conservare l'eventuale vincolo di destinazione dei singoli elementi. Il margine di azione dell'ente nell'utilizzare il risultato di amministrazione dell'esercizio precedente, dipende dall'esistenza o meno di una situazione definitiva che può essere già stata formalizzata o meno. A seconda dei casi, infatti, si può essere in presenza di rendiconto approvato, di chiusure di pre-consuntivo oppure di risultato presunto sulla base di chiusure contabili provvisorie (quando il bilancio di previsione è approvato prima dell'inizio dell'esercizio a cui si riferisce).

Per quanto riguarda il procedimento seguito per la stesura del bilancio, si è proceduto a determinare il valore contabile del risultato di amministrazione applicando valutazioni prudenziali sulla scorta dei dati contabili al momento esistenti.

Il prospetto mostra la composizione del risultato.

Composizione e utilizzo del risultato di amministrazione		Esercizio
Risultato di amministrazione		
Risultato di amministrazione presunto al 31/12/2019	(a)	7.207.577,59
Parte accantonata	(b)	180.850,93
Parte vincolata	(c)	7.026.726,66
Parte destinata agli investimenti	(d)	0,00
Totale parte disponibile (e=a-b-c-d)	(e)	0,00

Il risultato di amministrazione presunto al 31/12/2019 ammonta a euro 7.207.577,59 come da prospetto analitico allegato al Bilancio di previsione, coerente con i dati di Consuntivo 2019 deliberato dall'Organo Esecutivo, secondo tabella da modulistica Ministeriale.

Di questi euro 146.650,39 rappresentano la quota accantonata a fronte del Fondo crediti di dubbia esigibilità al 31/12/2019 ed €. 34.200,54 la quota accantonata al Fondo obbligatorio per spese impreviste, per un totale complessivo di quota accantonata pari ad €. 180.850,93.

La quota vincolata di euro 7.026.726,66 risulta così scomposta:

- euro 7.026.726,66 vincoli derivanti da leggi e dai principi contabili per erogazioni di Borse di Studio e rimborso di tasse regionali agli studenti idonei/beneficiari .



### 3.10 Il Fondo pluriennale vincolato

Ai sensi del punto 5.4 del Principio contabile applicato n.2 concernente la contabilità finanziaria (allegato n.4/2 al D.Lgs. 118/2011), *“Il fondo pluriennale vincolato è un saldo finanziario, costituito da risorse già accertate destinate al finanziamento di obbligazioni passive dell’ente già impegnate, ma esigibili in esercizi successivi a quello in cui è accertata l’entrata.*

*Trattasi di un saldo finanziario che garantisce la copertura di spese imputate agli esercizi successivi a quello in corso, che nasce dall’esigenza di applicare il principio della competenza finanziaria potenziata, e rendere evidente la distanza temporale intercorrente tra l’acquisizione dei finanziamenti e l’effettivo impiego di tali risorse.*

*Il fondo pluriennale vincolato è formato solo da entrate correnti vincolate e da entrate destinate al finanziamento di investimenti, accertate e imputate agli esercizi precedenti a quelli di imputazione delle relative spese.” [...]*

Per quanto riguarda la sua composizione, il medesimo punto 5.4 prevede che: *“L’ammontare complessivo del fondo iscritto in entrata, distinto in parte corrente e in c/capitale, è pari alla sommatoria degli accantonamenti riguardanti i fondi stanziati nella spesa del bilancio dell’esercizio precedente, nei singoli programmi di bilancio cui si riferiscono le spese, dell’esercizio precedente. Solo con riferimento al primo esercizio, l’importo complessivo del fondo pluriennale, iscritto tra le entrate, può risultare inferiore all’importo dei fondi pluriennali di spesa dell’esercizio precedente, nel caso in cui sia possibile stimare o far riferimento, sulla base di dati di preconsuntivo all’importo, riferito al 31 dicembre dell’anno precedente al periodo di riferimento del bilancio di previsione, degli impegni imputati agli esercizi precedenti finanziati dal fondo pluriennale vincolato”. [...]*

*“In fase di previsione il fondo pluriennale vincolato stanziato tra le spese è costituito da due componenti logicamente distinte:*

- 1) la quota di risorse accertate negli esercizi precedenti che costituiscono la copertura di spese già impegnate negli esercizi precedenti a quello cui si riferisce il bilancio e imputate agli esercizi successivi;*
- 2) le risorse che si prevede di accertare nel corso dell’esercizio, destinate a costituire la copertura di spese che si prevede di impegnare nel corso dell’esercizio cui si riferisce il bilancio, con imputazione agli esercizi successivi.”*

Ciò detto, la rappresentazione contabile del Fondo pluriennale vincolato nel bilancio di previsione 2020 del nostro ente è così sintetizzabile:

<b>Fondo pluriennale vincolato - ENTRATA</b>	2020	2021	2022
<b>Fondo Pluriennale Vincolato per spese correnti</b>	0,00	0,00	0,00
<b>Fondo Pluriennale Vincolato per spese in conto capitale</b>	0,00	0,00	0,00
<b>Totale Entrate FPV</b>	<b>0,00</b>	<b>0,00</b>	<b>0,00</b>

<b>Fondo pluriennale vincolato - SPESA</b>	2020	2021	2022
<b>di cui Fondo Pluriennale Vincolato per spese correnti</b>	0,00	0,00	0,00
<b>di cui Fondo Pluriennale Vincolato per spese in conto capitale</b>	0,00	0,00	0,00
<b>Totale Spese FPV</b>	<b>0,00</b>	<b>0,00</b>	<b>0,00</b>

Il citato DM del MEF del 01/08/2019 ha introdotto alcune modifiche sulla costituzione del Fondo Pluriennale Vincolato. In particolare è stato previsto che:

**per le spese concernenti il livello minimo di progettazione:** alla fine dell'esercizio, le risorse accantonate nel fondo pluriennale vincolato per il finanziamento delle spese concernenti il livello minimo di progettazione esterna di importo pari o superiore a quello ordinariamente previsto dall'articolo 36, comma 2, lett. a), del d.lgs. n. 50 del 2016, in materia di affidamento diretto dei contratti sotto soglia, non ancora impegnate, possono essere interamente conservate nel fondo pluriennale vincolato determinato in sede di rendiconto a condizione che siano state formalmente attivate le relative procedure di affidamento. In assenza di aggiudicazione definitiva, entro l'esercizio successivo, le risorse accertate ma non ancora impegnate, cui il fondo pluriennale si riferisce, confluiscono nell'avanzo di amministrazione disponibile, destinato o vincolato in relazione alla fonte di finanziamento per la riprogrammazione dell'intervento in c/capitale, ed il fondo pluriennale deve essere ridotto di pari importo.

**Per la conservazione del fondo pluriennale vincolato per le spese non ancora impegnate:**

alla fine dell'esercizio, le risorse accantonate nel fondo pluriennale vincolato per il finanziamento di spese non ancora impegnate per appalti pubblici di lavori di cui all'art. 3 comma 1 lettera II), del decreto legislativo 18 aprile 2016, n. 50, di importo pari o superiore a quello previsto ordinariamente dall'articolo 36, comma 2, lett. a), del d.lgs. n. 50 del 2016, in materia di affidamento diretto dei contratti sotto soglia, sono interamente conservate nel fondo pluriennale vincolato determinato in sede di rendiconto a condizione che siano verificate le seguenti prime due condizioni, e una delle successive:

- a) sono state interamente accertate le entrate che costituiscono la copertura dell'intera spesa di investimento;
- b) l'intervento cui il fondo pluriennale si riferisce risulti inserito nell'ultimo programma triennale dei lavori pubblici. Tale condizione non riguarda gli appalti pubblici di lavori di valore compreso tra 40.000 e 100.000 euro;
- c) le spese previste nel quadro economico di un intervento inserito nel programma triennale di cui all'articolo 21 del d.lgs. n. 50 del 2016, sono state impegnate, anche parzialmente, sulla base di obbligazioni giuridicamente perfezionate, imputate secondo esigibilità per l'acquisizione di terreni, espropri e occupazioni di urgenza, per la bonifica aree, per l'abbattimento delle strutture preesistenti, per la viabilità riguardante l'accesso al cantiere, per l'allacciamento ai pubblici servizi, e per analoghe spese indispensabili per l'assolvimento delle attività necessarie per l'esecuzione dell'intervento da parte della controparte contrattuale.
- d) in assenza di impegni di cui alla lettera c), sono state formalmente attivate le procedure di affidamento dei livelli di progettazione successivi al minimo. In assenza di aggiudicazione definitiva, entro l'esercizio successivo, le risorse accertate ma non ancora impegnate, cui il fondo pluriennale si riferisce, confluiscono nel risultato di amministrazione disponibile, destinato o vincolato in relazione alla fonte di finanziamento per la riprogrammazione dell'intervento in c/capitale ed il fondo pluriennale deve essere ridotto di pari importo.

Negli esercizi successivi all'aggiudicazione, la conservazione del fondo pluriennale vincolato è condizionata alla prosecuzione, senza soluzione di continuità, delle attività di progettazione riguardanti la realizzazione dell'opera. Pertanto, dopo l'aggiudicazione delle procedure di affidamento del livello di progettazione successivo al minimo, le risorse accantonate nel fondo pluriennale vincolato riguardanti l'intero stanziamento continuano ad essere interamente conservate:

nel corso degli esercizi in cui gli impegni registrati a seguito della stipula dei contratti riguardanti i livelli di progettazione successivi al minimo sono liquidati o liquidabili nei tempi previsti contrattualmente. In caso di contenzioso innanzi agli organi giurisdizionali e arbitrali, il fondo pluriennale è conservato;

nell'esercizio in cui è stato verificato il progetto destinato ad essere posto a base della gara concernente il livello di progettazione successivo o l'esecuzione dell'intervento;

nell'esercizio in cui sono state formalmente attivate le procedure di affidamento dei livelli di progettazione successivi;

nell'esercizio in cui la procedura di affidamento dei livelli di progettazione successivi è aggiudicata, ecc.

Nel rendiconto dell'esercizio in cui non risulta realizzata l'attività attesa nell'esercizio concluso secondo lo sviluppo procedimentale previsto, in conformità ai criteri di continuità sopra indicati, le risorse accertate ma non ancora impegnate cui il fondo pluriennale si riferisce confluiscono nel risultato di amministrazione disponibile, destinato o vincolato in relazione alla fonte di finanziamento per la riprogrammazione dell'intervento in c/capitale ed il fondo pluriennale deve essere ridotto di pari importo.

- e) entro l'esercizio successivo alla validazione del progetto destinato ad essere posto a base della gara concernente l'esecuzione dell'intervento, sono state formalmente attivate le procedure di affidamento, comprese quelle previste dall'articolo 59, commi 1 e 1-bis del codice. In assenza di aggiudicazione definitiva delle procedure di cui al periodo precedente entro l'esercizio successivo, le risorse accertate ma non ancora impegnate, cui il fondo pluriennale si riferisce, confluiscono nell'avanzo di amministrazione disponibile, destinato o vincolato in relazione alla fonte di finanziamento per la riprogrammazione dell'intervento in c/capitale ed il fondo pluriennale deve essere ridotto di pari importo.

#### **4.00 Analisi dell'Entrata**

L'analisi delle entrate di un bilancio rappresenta un'operazione prioritaria e fondamentale per valutare la capacità di gestione ordinaria e straordinaria.

Si possono principalmente classificare le entrate in Entrate correnti, ovvero le risorse utilizzate dall'ente per la copertura delle spese di ordinaria amministrazione, e Entrate in conto capitale, ovvero le risorse reperite attraverso canali diversi dall'imposizione fiscale e dai trasferimenti correnti, cioè entrate di carattere straordinario.

Le entrate di competenza dell'esercizio sono il vero asse portante dell'intero bilancio. La dimensione che assume la gestione economica e finanziaria dell'ente dipende dal volume di risorse che vengono in vario modo reperite. Questo valore complessivo, pertanto, identifica l'entità dell'entrata che l'ente potrà successivamente utilizzare per finanziare spese correnti od interventi d'investimento.

L'Ente per programmare correttamente l'attività di spesa, deve infatti conoscere quali siano i mezzi finanziari di cui può disporre, garantendosi così un adeguato margine di manovra nel versante degli interventi della gestione ordinaria o in c/capitale.

#### 4.10 Analisi per titoli

Le risorse di cui l'Ente può disporre sono costituite da poste di diversa natura, come le entrate tributarie, i trasferimenti correnti, le entrate extratributarie, le entrate in conto capitale, le entrate da riduzioni di attività finanziarie, le accensioni di prestiti, le anticipazioni da istituto tesoriere/cassiere, e infine le entrate per conto di terzi e partite di giro.

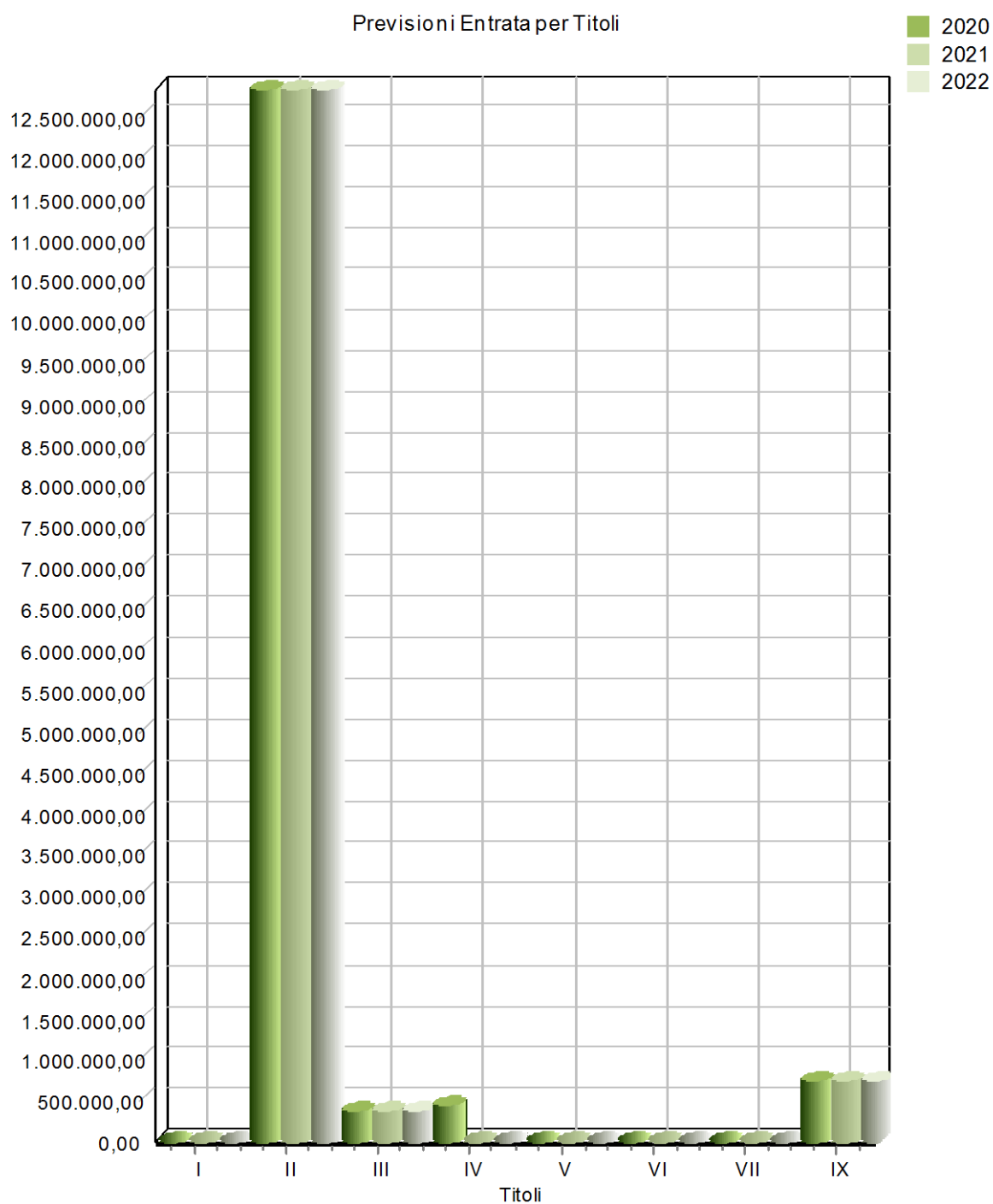
La suddivisione in titoli identifica la natura e la fonte di provenienza delle entrate. In particolare:

- a) il “**Titolo I**” comprende le entrate aventi natura tributaria. Si tratta di entrate per le quali l'Ente ha una certa discrezionalità impositiva, che si manifesta attraverso l'approvazione di appositi regolamenti, nel rispetto della normativa-quadro vigente;
- b) il “**Titolo II**” vede iscritte le entrate provenienti da trasferimenti dello Stato e di altri enti del settore pubblico allargato, finalizzate alla gestione corrente, cioè ad assicurare l'ordinaria attività dell'Ente;
- c) il “**Titolo III**” sintetizza tutte le entrate di natura extratributaria, costituite, per la maggior parte, da proventi di natura patrimoniale propria o dai servizi pubblici erogati;
- d) il “**Titolo IV**” è costituito da entrate in conto capitale, derivanti da alienazione di beni e da trasferimenti dello Stato o di altri enti del settore pubblico allargato che, a differenza di quelli riportati nel Titolo II, sono diretti a finanziare le spese d'investimento;
- e) il “**Titolo V**” propone le entrate ottenute da riduzioni di attività finanziarie;
- f) il “**Titolo VI**” comprende le entrate derivanti da accensioni di prestiti.
- e) il “**Titolo VII**” propone le entrate da anticipazioni di cassa;
- f) il “**Titolo IX**” comprende le entrate derivanti da operazioni e/o servizi erogati per conto di terzi e partite di giro.

Il quadro riporta l'elenco delle entrate di competenza, al netto dell'avanzo di amministrazione iscritto, stanziato nel bilancio di previsione e raggruppate in titoli. Gli importi sono espressi in euro mentre l'ultima colonna, trasformando i valori monetari in percentuali, indica l'importanza delle singole voci sul totale generale.

<b>TITOLI DELL'ENTRATA (DLGS 118/2011)</b>	<b>2020</b>	<b>%</b>	<b>2021</b>	<b>%</b>	<b>2022</b>	<b>%</b>
<b>TITOLO I - Entrate correnti di natura tributaria, contributiva e perequativa</b>	0,00	0,00%	0,00	0,00%	0,00	0,00%
<b>TITOLO II - Trasferimenti correnti</b>	12.825.293,14	89,32%	12.825.293,14	92,15%	12.825.293,14	92,15%
<b>TITOLO III - Entrate extratributarie</b>	365.100,00	2,54%	365.100,00	2,62%	365.100,00	2,62%
<b>TITOLO IV - Entrate in conto capitale</b>	440.000,00	3,06%	0,00	0,00%	0,00	0,00%
<b>TITOLO V - Entrate da riduzione di attività finanziarie</b>	0,00	0,00%	0,00	0,00%	0,00	0,00%
<b>TITOLO VI - Accensione prestiti</b>	0,00	0,00%	0,00	0,00%	0,00	0,00%
<b>TITOLO VII - Anticipazioni da istituto tesoriere/cassiere</b>	0,00	0,00%	0,00	0,00%	0,00	0,00%
<b>TITOLO IX - Entrate per conto di terzi e partite di giro</b>	728.000,00	5,07%	728.000,00	5,23%	728.000,00	5,23%
<b>Totale</b>	<b>14.358.393,14</b>		<b>13.918.393,14</b>		<b>13.918.393,14</b>	

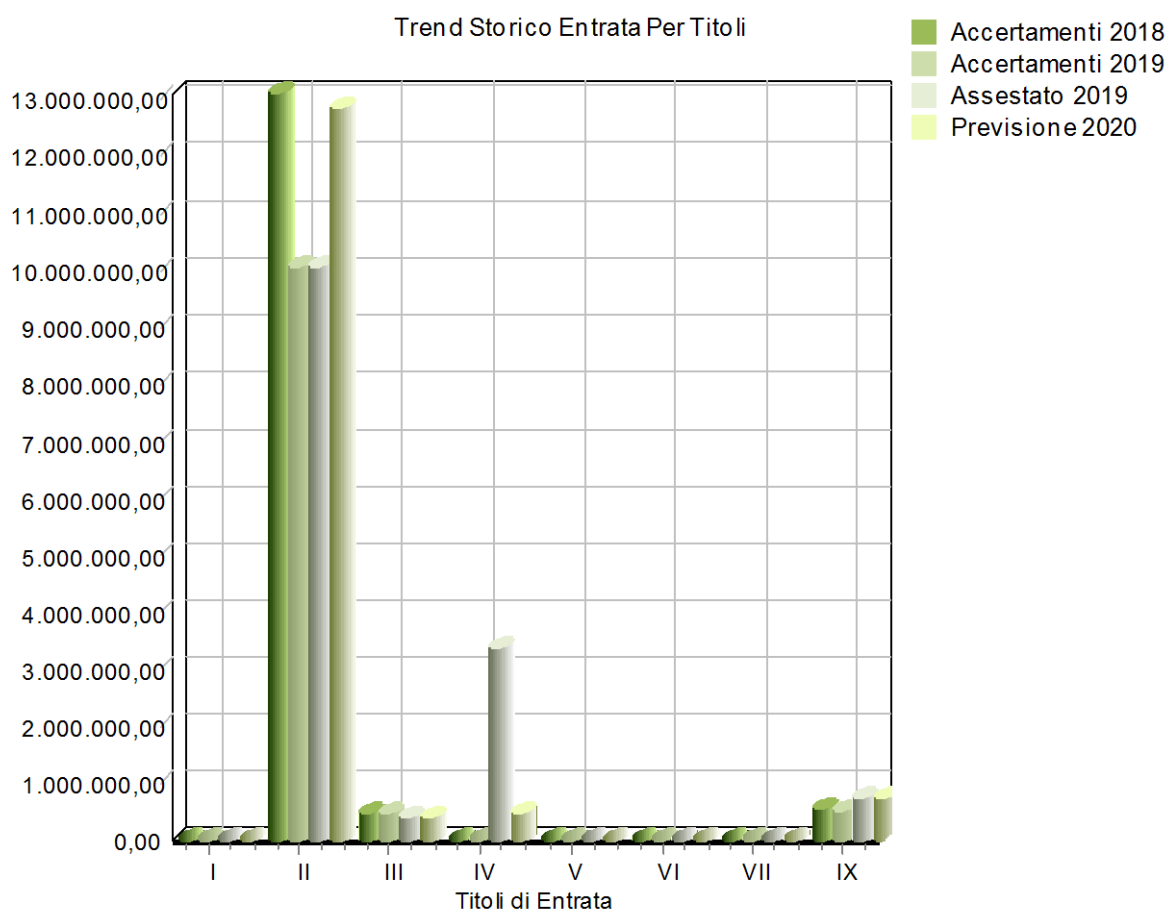
Previsioni Entrata per Titoli



La tabella successiva, invece, permette un confronto delle previsioni **2020** con gli stanziamenti assestati dell'esercizio 2019 e con gli accertamenti definitivi degli anni 2018 e 2019.

TITOLI DELL'ENTRATA	Accertamenti	Accertamenti	Assestato	Previsioni
	2018	2019	2019	2020
<b>TITOLO I</b>	0,00	0,00	0,00	0,00
<b>TITOLO II</b>	13.087.081,41	10.029.009,79	10.029.809,79	12.825.293,14
<b>TITOLO III</b>	440.030,41	460.378,18	374.008,83	365.100,00
<b>TITOLO IV</b>	0,00	0,00	3.375.000,00	440.000,00
<b>TITOLO V</b>	0,00	0,00	0,00	0,00
<b>TITOLO VI</b>	0,00	0,00	0,00	0,00
<b>TITOLO VII</b>	0,00	0,00	0,00	0,00
<b>TITOLO IX</b>	517.288,16	510.254,71	728.000,00	728.000,00
<b>Totale</b>	<b>14.044.399,98</b>	<b>10.999.642,68</b>	<b>14.506.818,62</b>	<b>14.358.393,14</b>

Trend Storico Entrata Per Titoli





#### 4.11 Le entrate ricorrenti e non ricorrenti

Si riporta il prospetto delle entrate per titoli in cui si evidenzia la parte non ricorrente.

A tal fine si ricorda che le entrate sono distinte in ricorrenti e non ricorrenti a seconda se l'acquisizione dell'entrata sia prevista a regime ovvero limitata ad uno o più esercizi, e le spese sono distinte in ricorrente e non ricorrente, a seconda se la spesa sia prevista a regime o limitata ad uno o più esercizi.

Sono, in ogni caso, da considerarsi non ricorrenti le entrate riguardanti:

- a) donazioni, sanatorie, abusi edilizi e sanzioni;
- b) condoni;
- c) gettiti derivanti dalla lotta all'evasione tributaria;
- d) entrate per eventi calamitosi;
- e) alienazione di immobilizzazioni;
- f) le accensioni di prestiti;
- g) i contributi agli investimenti, a meno che non siano espressamente definitivi "continuativi" dal provvedimento o dalla norma che ne autorizza l'erogazione.

TITOLI	ENTRATE (DLGS 118/2011)					
	Previsione 2020		Previsione 2021		Previsione 2022	
	Totale	di cui non ricorrente	Totale	di cui non ricorrente	Totale	di cui non ricorrente
<b>TITOLO I -</b> <i>Entrate correnti di natura tributaria, contributiva e perequativa</i>	0,00	0,00	0,00	0,00	0,00	0,00
<b>TITOLO II -</b> <i>Trasferimenti correnti</i>	12.825.293,14	0,00	12.825.293,14	0,00	12.825.293,14	0,00
<b>TITOLO III -</b> <i>Entrate extratributarie</i>	365.100,00	0,00	365.100,00	0,00	365.100,00	0,00
<b>TITOLO IV -</b> <i>Entrate in conto capitale</i>	440.000,00	440.000,00	0,00	0,00	0,00	0,00
<b>TITOLO V -</b> <i>Entrate da riduzione di attività finanziarie</i>	0,00	0,00	0,00	0,00	0,00	0,00
<b>TITOLO VI -</b> <i>Accensione prestiti</i>	0,00	0,00	0,00	0,00	0,00	0,00
<b>TITOLO VII -</b> <i>Anticipazioni da istituto tesoriere/cassiere</i>	0,00	0,00	0,00	0,00	0,00	0,00
<b>TITOLO XI -</b> <i>Entrate per conto di terzi e partite di giro</i>	728.000,00	0,00	728.000,00	0,00	728.000,00	0,00
<b>TOTALE</b>	<b>14.358.393,14</b>	<b>440.000,00</b>	<b>13.918.393,14</b>	<b>0,00</b>	<b>13.918.393,14</b>	<b>0,00</b>

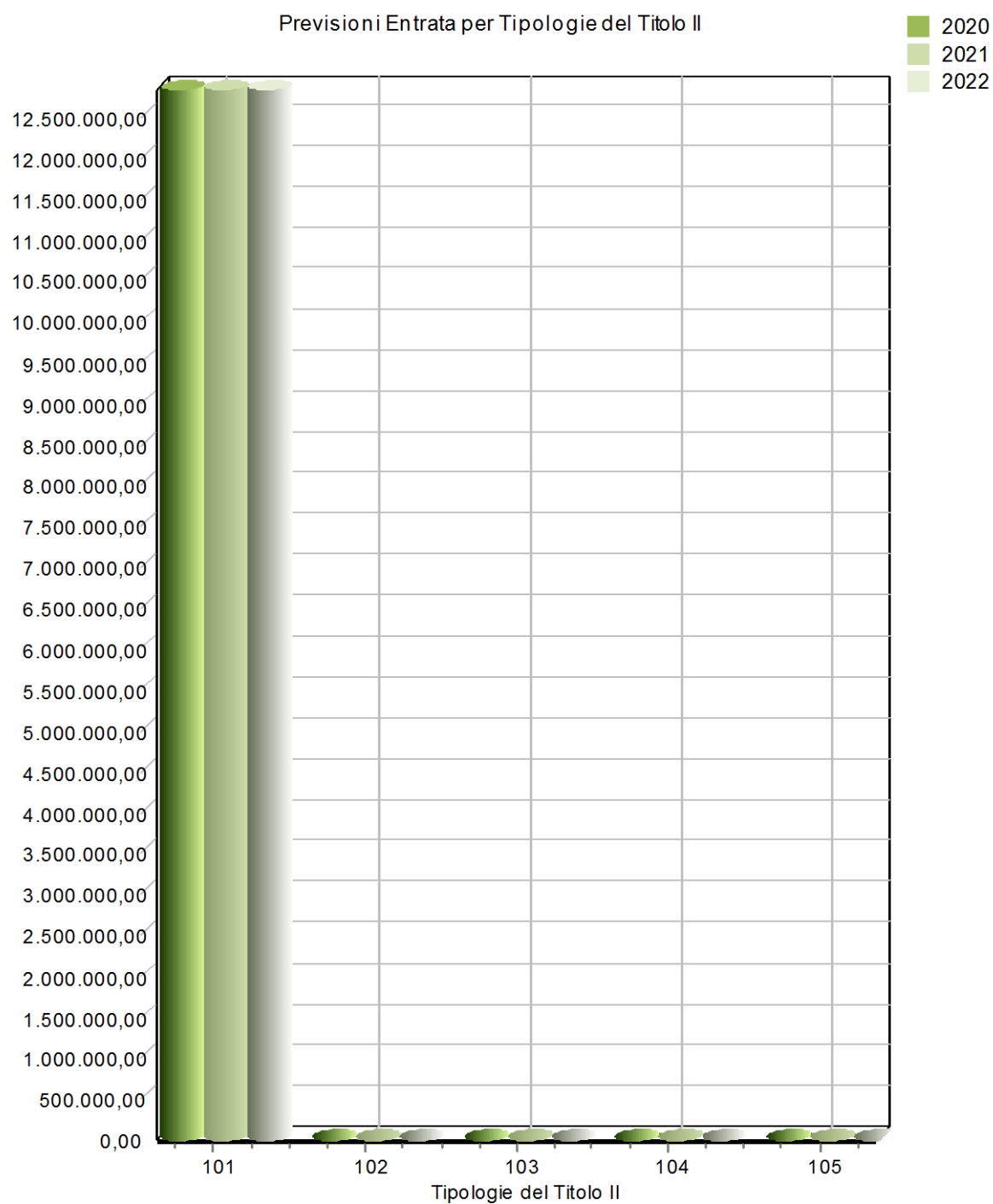
#### 4.20 Le Entrate da Trasferimenti Correnti

I trasferimenti correnti, Titolo II dell'entrata, sono composti dai contributi e trasferimenti correnti dello Stato, della Regione e di altri enti pubblici, anche in rapporto all'esercizio di funzioni delegate dalla Regione.

Nelle tabelle seguenti viene presentata dapprima la composizione del titolo II dell'entrata riferita al bilancio pluriennale 2020-2022 e, poi, il confronto di ciascuna tipologia con gli importi dell'asestato dell'anno 2019 e degli accertamenti degli esercizi 2019 e 2018.

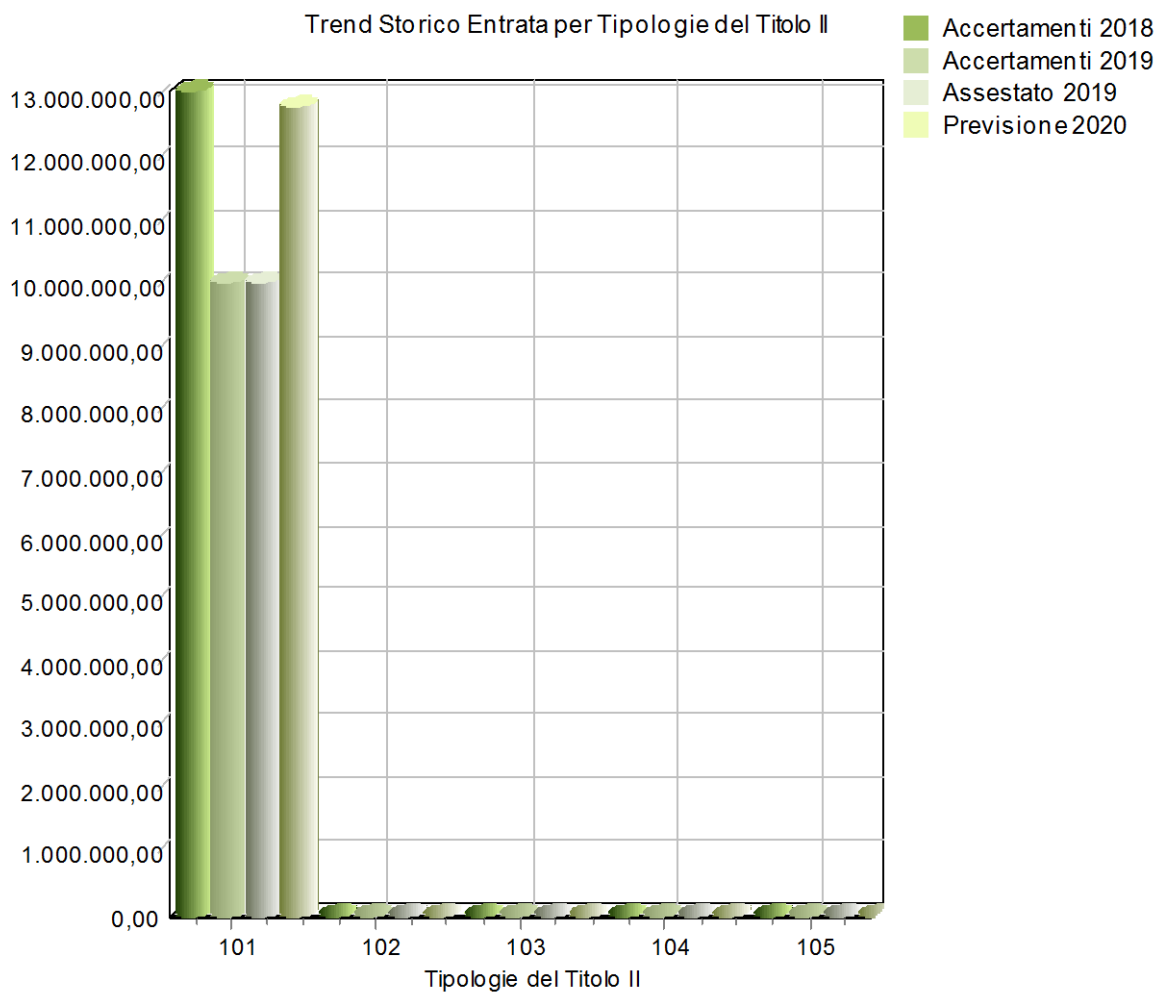
TIPOLOGIE DEL TITOLO II (Dlgs. 118/2011)	2020	%	2021	%	2022	%
Tipologia 101: Trasferimenti correnti da Amministrazioni pubbliche	12.825.293,14	100,00%	12.825.293,14	100,00%	12.825.293,14	100,00%
Tipologia 102: Trasferimenti correnti da Famiglie	0,00	0,00%	0,00	0,00%	0,00	0,00%
Tipologia 103: Trasferimenti correnti da Imprese	0,00	0,00%	0,00	0,00%	0,00	0,00%
Tipologia 104: Trasferimenti correnti da Istituzioni Sociali Private	0,00	0,00%	0,00	0,00%	0,00	0,00%
Tipologia 105: Trasferimenti correnti dall'Unione europea e dal Resto del Mondo	0,00	0,00%	0,00	0,00%	0,00	0,00%
<b>Totale Titolo II – Trasferimenti correnti</b>	<b>12.825.293,14</b>		<b>12.825.293,14</b>		<b>12.825.293,14</b>	

Previsioni Entrata per Tipologie del Titolo II



TIPOLOGIE DEL TITOLO II (Dlgs 118/2011)	Accertamenti	Accertamenti	Assestato	Previsioni
	2018	2019	2019	2020
TIPOLOGIA 101	13.087.081,41	10.029.009,79	10.029.809,79	12.825.293,14
TIPOLOGIA 102	0,00	0,00	0,00	0,00
TIPOLOGIA 103	0,00	0,00	0,00	0,00
TIPOLOGIA 104	0,00	0,00	0,00	0,00
TIPOLOGIA 105	0,00	0,00	0,00	0,00
<b>Totale</b>	<b>13.087.081,41</b>	<b>10.029.009,79</b>	<b>10.029.809,79</b>	<b>12.825.293,14</b>

Trend Storico Entrata per Tipologie del Titolo II



#### 4.21 Analisi delle voci più significative del Titolo II

##### Contributi ordinari dello Stato

Nel bilancio dell'Ente sono state previste somme così suddivise:

Contributi correnti dello Stato	Importo
Trasferimenti correnti da Ministeri (Miur)	4.550.000,00
Contributo realizzazione progetti vari	0,00
Contributo per manifestazioni varie	0,00
Altri contributi	0,00
<b>Totale</b>	<b>4.550.000,00</b>

##### Contributi correnti dalla Regione

Per quanto riguarda i contributi ed i trasferimenti da parte della Regione si rinvia ai prospetti relativi alle funzioni, ai servizi ed interventi delegati dalla Regione allegati al bilancio.

Nello specifico, per quanto riguarda la *categoria 02*, nel Bilancio dell'Ente sono state previste le somme così suddivise:

Contributi correnti della regione	Importo
TRASFERIMENTI DELLA REGIONE PER FINANZIAMENTO DI SPESE CORRENTI	2.175.293,14
CONTRIBUTO REGIONALE DSU PER ASSEGNAZIONI BORSE DI STUDIO	2.500.000,00
TRASFERIMENTI REGIONALI CORRENTI (DERIVANTI DA TASSE REGIONALI DSU)	3.600.000,00
ALTRI CONTRIBUTI	0,00
<b>TOTALE</b>	<b>8.275.293,14</b>

#### 4.30 Le Entrate Extratributarie

Nel Titolo III delle entrate sono collocate le risorse di natura extratributaria. Insieme alle entrate dei titoli I e II contribuiscono a finanziare le spese correnti.

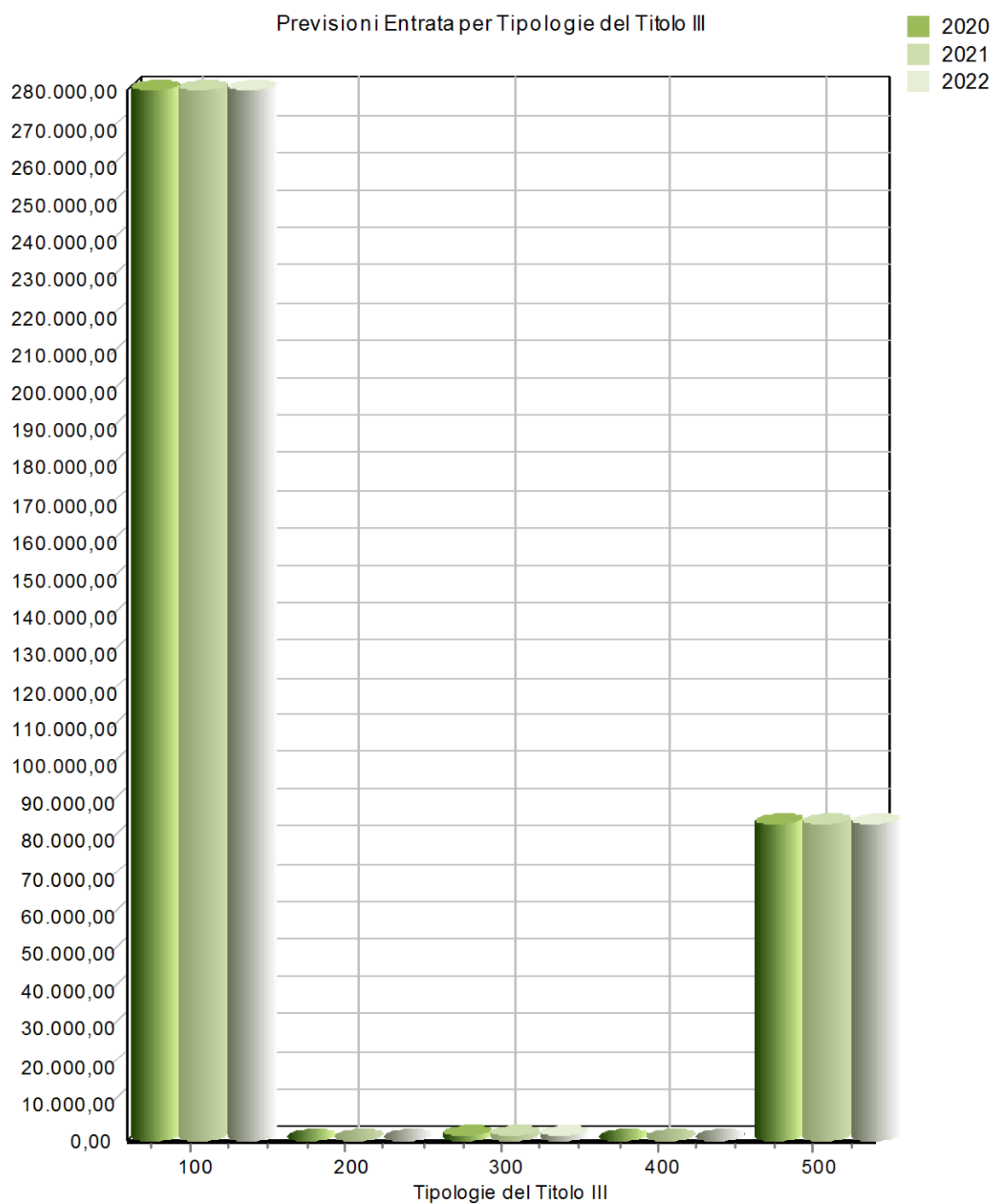
Appartengono a questo insieme i proventi dei servizi, i proventi dei beni dell'ente, gli interessi sulle anticipazioni e sui crediti, i rimborsi per revoche da borse di studio e altre poste residuali come i proventi diversi.

I proventi dei beni e servizi sono maggiormente costituiti dai canoni di locazione degli alloggi e degli impianti sportivi nonché dai proventi derivanti dagli incassi della gestione mense.-

Nelle successive tabelle viene presentata dapprima la previsione pluriennale 2020-2022 con la ripartizione percentuale delle tipologie rispetto al valore complessivo del titolo III e in seguito, il confronto di ciascuna tipologia con i valori dell'assestato 2019 e degli accertamenti degli esercizi 2019 e 2018.

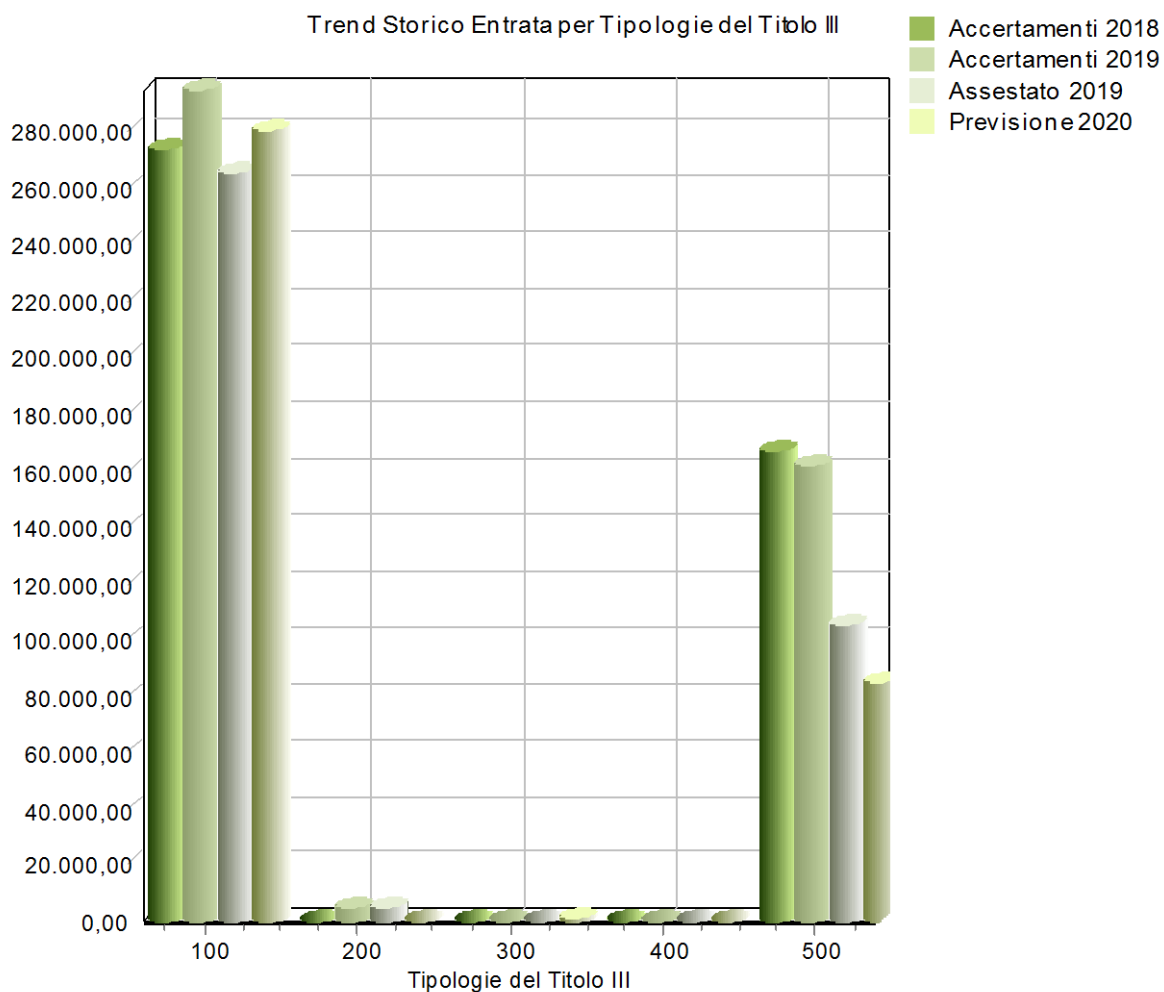
<b>TIPOLOGIE DEL TITOLO III (DLGS 118/2011)</b>	<b>2020</b>	<b>%</b>	<b>2021</b>	<b>%</b>	<b>2022</b>	<b>%</b>
<b>Tipologia 100: Vendita di beni e servizi e proventi derivanti dalla gestione dei beni</b>	280.100,00	76,72%	280.100,00	76,72%	280.100,00	76,72%
<b>Tipologia 200: Proventi derivanti dall'attività di controllo e repressione delle irregolarità e degli illeciti</b>	0,00	0,00%	0,00	0,00%	0,00	0,00%
<b>Tipologia 300: Interessi attivi</b>	1.000,00	0,27%	1.000,00	0,27%	1.000,00	0,27%
<b>Tipologia 400: Altre entrate da redditi da capitale</b>	0,00	0,00%	0,00	0,00%	0,00	0,00%
<b>Tipologia 500: Rimborsi e altre entrate correnti</b>	84.000,00	23,01%	84.000,00	23,01%	84.000,00	23,01%
<b>Totale Titolo III Entrate extratributarie</b>	<b>365.100,00</b>		<b>365.100,00</b>		<b>365.100,00</b>	

Previsioni Entrata per Tipologie del Titolo III



TIPOLOGIE DEL TITOLO III	Accertamenti	Accertamenti	Assestato	Previsioni
	2018	2019	2019	2020
TIPOLOGIA 100	273.533,79	294.533,82	265.100,00	280.100,00
TIPOLOGIA 200	0,00	4.380,59	4.380,59	0,00
TIPOLOGIA 300	1,16	0,00	100,00	1.000,00
TIPOLOGIA 400	0,00	0,00	0,00	0,00
TIPOLOGIA 500	166.495,46	161.463,77	104.428,24	84.000,00
<b>TOTALE</b>	<b>440.030,41</b>	<b>460.378,18</b>	<b>374.008,83</b>	<b>365.100,00</b>

Trend Storico Entrata per Tipologie del Titolo III





#### 4.31 Analisi delle voci di entrata più significative del titolo III

##### Entrate da servizi dell'Ente

Non tutti i servizi sono gestiti direttamente dagli enti e, pertanto, a parità di prestazioni erogate, sono riscontrabili anche notevoli scostamenti tra i valori. Peraltro tale divergenza è evidenziabile anche all'interno del medesimo Ente, nel caso in cui si adotti una differente modalità di gestione del servizio. Ne consegue che detto valore deve essere oggetto di confronto congiunto con il primo, cioè con quello relativo ai servizi gestiti in economia, al fine di trarre un giudizio complessivo sull'andamento dei servizi a domanda individuale e produttivi attivati dall'Ente.

Le entrate derivanti dalla vendita di servizi ammontano ad €. 270.000,00. (incassi da mense e gestione alloggi universitari).

##### Entrate da proventi di beni dell'Ente

I proventi dei beni aziendali sono costituiti dagli affitti addebitati agli utilizzatori dei campetti sportivi concessi in locazione per €. 10.100,00 annui.

##### Interessi attivi ed altre entrate finanziarie dell'Ente

La categoria 03 misura il valore complessivo delle entrate di natura finanziaria riscosse dall'Ente, quali gli interessi attivi sulle somme depositate in T.U. o quelli originati dall'impiego temporaneo delle somme depositate fuori tesoreria e comunque finalizzate alla realizzazione di opere pubbliche.

Le principali voci di entrata previste nel bilancio 2020 sono costituite da:

Interessi attivi ed altre entrate di natura finanziaria	Importo
Interessi da altri soggetti (interessi attivi da tesoreria)	1000,00
<b>Totale</b>	<b>1000,00</b>

##### I rimborsi ed altre entrate correnti

Le categorie 02 e 99 presentano una natura residuale che, in una logica di corretta programmazione dovrebbero non influenzare eccessivamente il totale del titolo.

Le voci di entrata previste nel bilancio 2020 sono costituite dalle Revoche di Borse di Studio, ossia da rimborsi in entrata pari ad €. 80.000,00, di fatto "sterilizzate" dal corrispondente capitolo di uscita "Fondo Crediti di dubbia esigibilità" e dai recuperi dei pasti e dalle entrate per duplicati tesserini mensa stanziati rispettivamente per €. 3.000,00 ed €. 1.000,00, per un importo complessivo di €. 84.000,00.

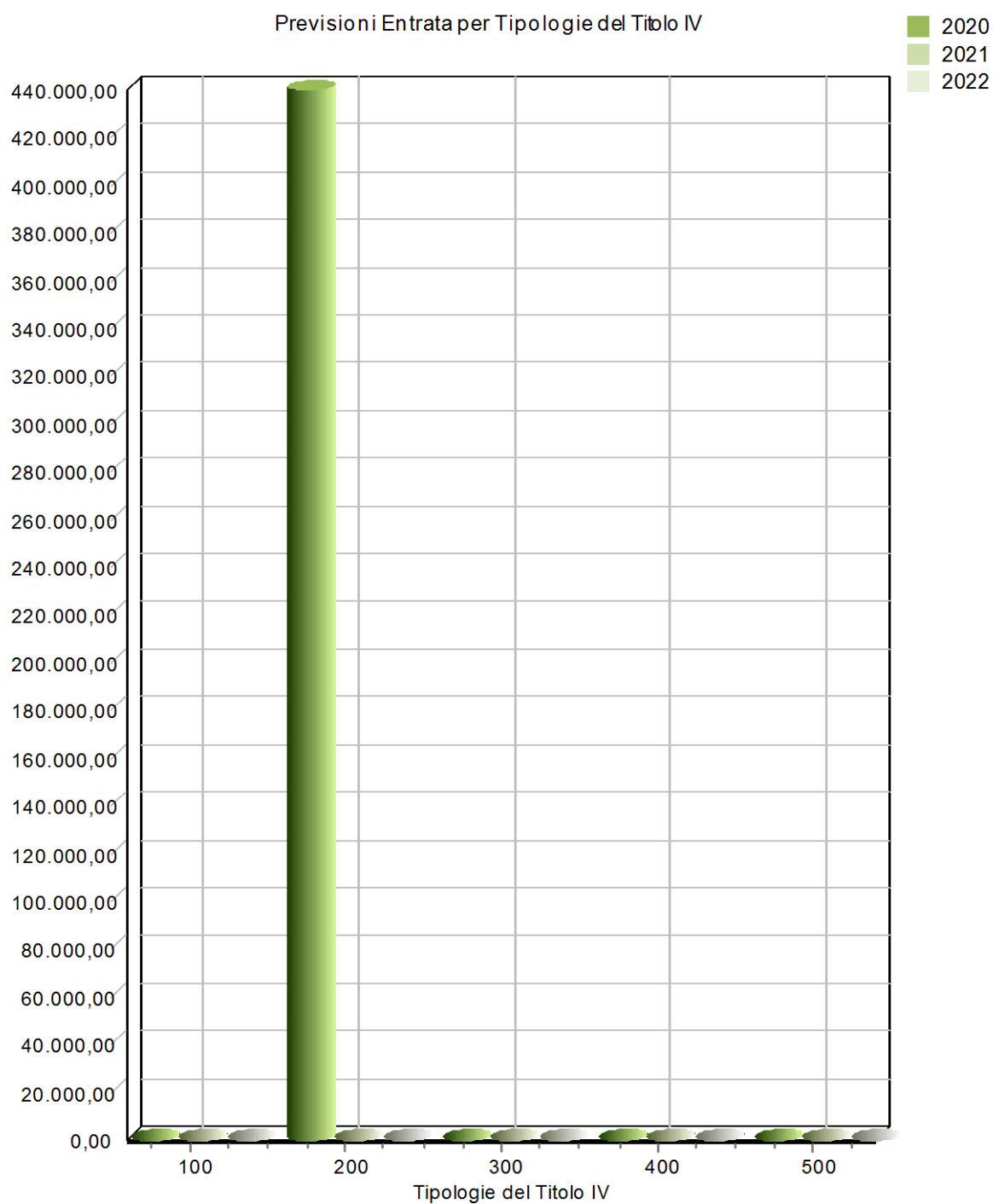
#### 4.40 Le entrate in Conto Capitale

Le entrate del titolo IV contribuiscono, al finanziamento delle spese d'investimento, finalizzate all'acquisizione di quei beni a fecondità ripetuta, utilizzati per più esercizi, nei processi produttivi/erogativi dell'Ente locale. Ai fini della presente analisi bisogna differenziare, all'interno del titolo IV, le forme di autofinanziamento, ottenute attraverso l'alienazione di beni di proprietà, da quelle di finanziamento esterno anche se, nella maggior parte dei casi, trattasi di trasferimenti di capitale da Regione e/o altri Enti non onerosi per l'Ente.

Nelle successive tabelle viene presentata dapprima la previsione pluriennale 2020-2022 con la ripartizione percentuale delle tipologie rispetto al valore complessivo del titolo IV e in seguito, il confronto di ciascuna tipologia con i valori dell'assestato 2019 e degli accertamenti degli esercizi 2019 e 2018.

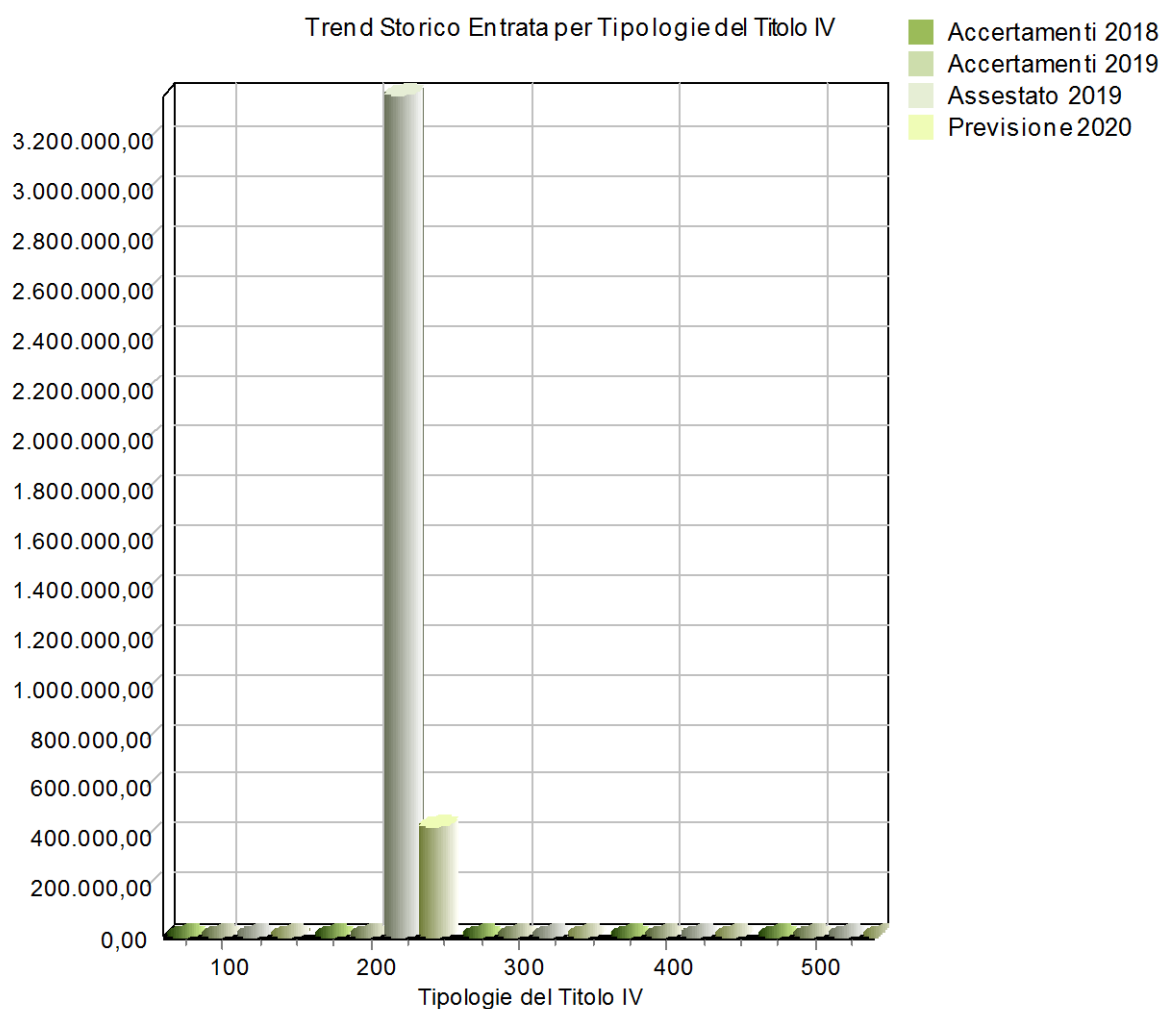
<b>TIPOLOGIE DEL TITOLO IV (DLGS 118/2011)</b>	<b>2020</b>	<b>%</b>	<b>2021</b>	<b>%</b>	<b>2022</b>	<b>%</b>
Tipologia 100: Tributi in conto capitale	0,00	0,00%	0,00	0,00%	0,00	0,00%
Tipologia 200: Contributi agli investimenti	440.000,00	100,00%	0,00	0,00%	0,00	0,00%
Tipologia 300: Altri trasferimenti in conto capitale	0,00	0,00%	0,00	0,00%	0,00	0,00%
Tipologia 400: Entrate da alienazione di beni materiali e immateriali	0,00	0,00%	0,00	0,00%	0,00	0,00%
Tipologia 500: Altre entrate in conto capitale	0,00	0,00%	0,00	0,00%	0,00	0,00%
<b>Totale Titolo IV</b>	<b>440.000,00</b>		<b>0,00</b>		<b>0,00</b>	

Previsioni Entrata per Tipologie del Titolo IV



TIPOLOGIE DEL TITOLO IV	Accertamenti	Accertamenti	Assestato	Previsioni
	2018	2019	2019	2020
Tipologia 100	0,00	0,00	0,00	0,00
Tipologia 200	0,00	0,00	3.375.000,00	440.000,00
Tipologia 300	0,00	0,00	0,00	0,00
Tipologia 400	0,00	0,00	0,00	0,00
Tipologia 500	0,00	0,00	0,00	0,00
<b>Totale Titolo IV</b>	<b>0,00</b>	<b>0,00</b>	<b>3.375.000,00</b>	<b>440.000,00</b>

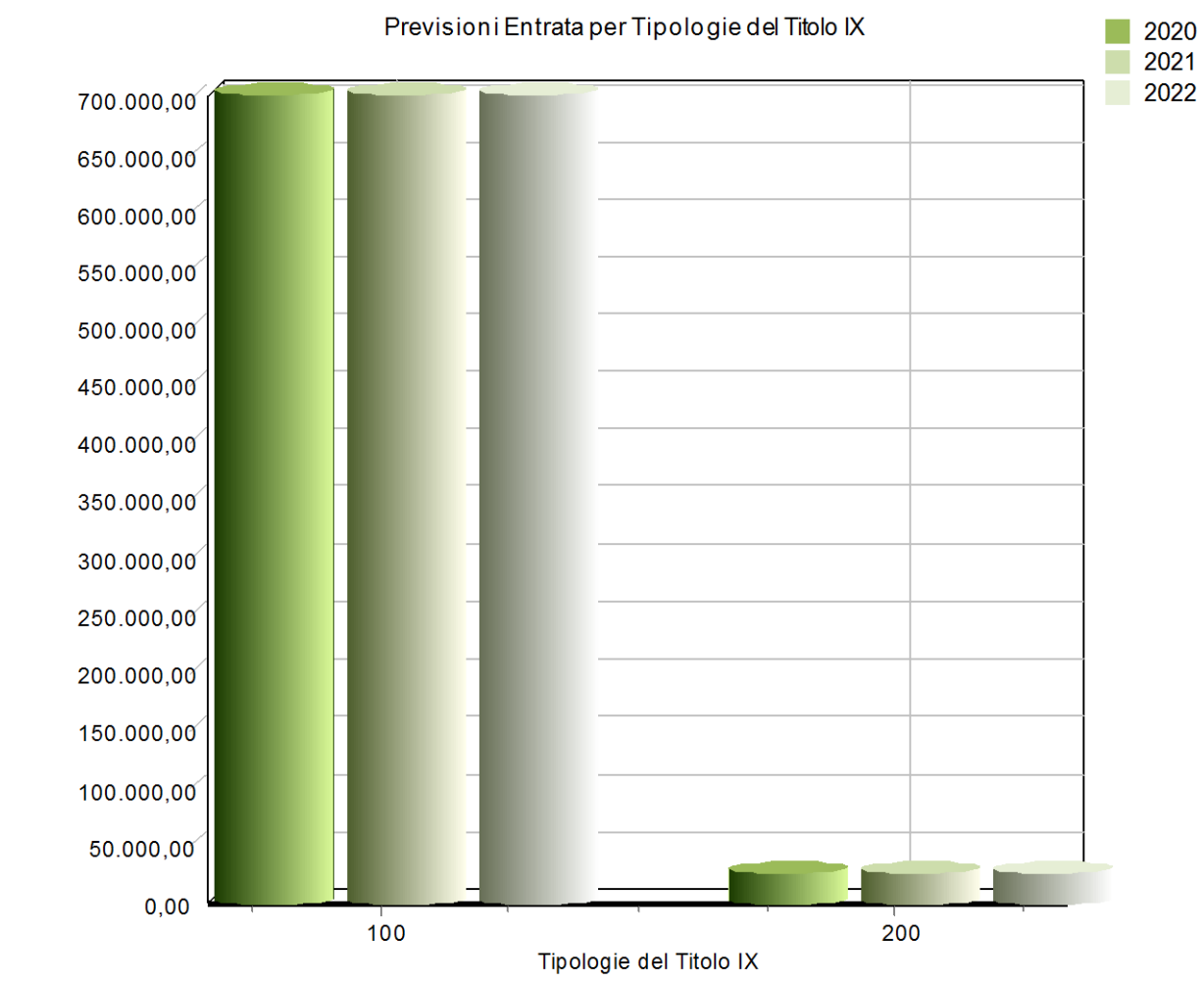
Trend Storico Entrata per Tipologie del Titolo IV



#### 4.50 Le Entrate del titolo IX

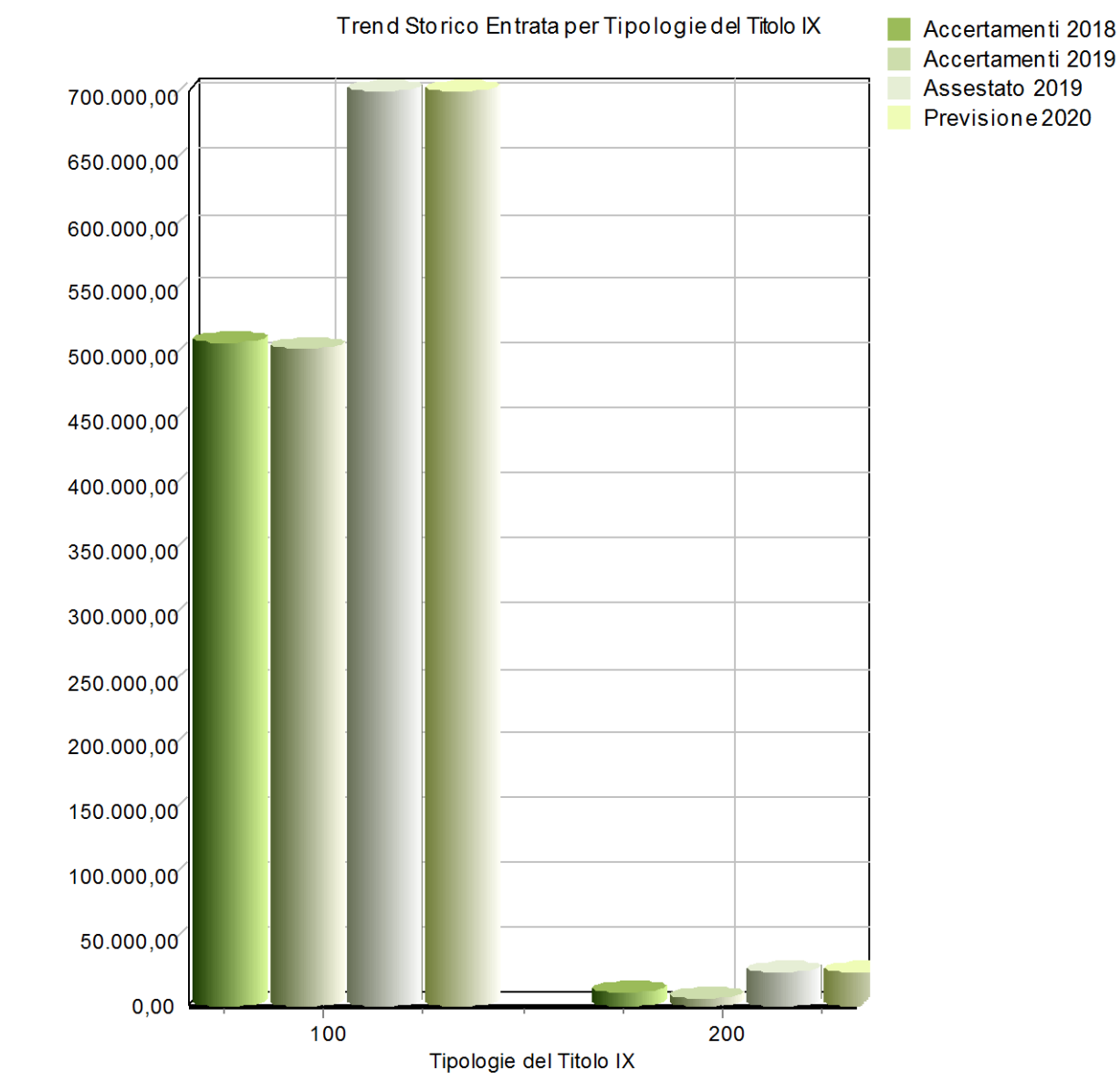
Le entrate del Titolo IX sono costituite dalle partite di giro e dalle entrate per conto di terzi.

TIPOLOGIE DEL TITOLO IX (DLGS 118/2011)	2020	%	2021	%	2022	%
<b>Tipologia 100: Entrate per partite di giro</b>	703.000,00	96,57%	703.000,00	96,57%	703.000,00	96,57%
<b>Tipologia 200: Entrate per conto terzi</b>	25.000,00	3,43%	25.000,00	3,43%	25.000,00	3,43%
<b>Totale</b>	<b>728.000,00</b>		<b>728.000,00</b>		<b>728.000,00</b>	



Nella tabella che segue è presentato il confronto dei valori iscritti nel bilancio di competenza 2020 con gli importi accertati negli anni 2018 e 2019 e l'assestato 2019.

TIPOLOGIE DEL	Accertamenti	Accertamenti	Assestato	Previsioni
TITOLO IX	2018	2019	2019	2020
Tipologia 100	508.756,62	505.154,71	703.000,00	703.000,00
Tipologia 200	8.531,54	5.100,00	25.000,00	25.000,00
<b>Totale</b>	<b>517.288,16</b>	<b>510.254,71</b>	<b>728.000,00</b>	<b>728.000,00</b>



## 5.00 Analisi della Spesa

Analizzare le spese di un ente locale significa valutare l'efficienza e l'economicità dell'amministrazione ed è fondamentale per la ricerca di nuove soluzioni tese a migliorare la gestione dell'ente, l'allocazione delle risorse e per raggiungere uno standard qualitativo sempre più elevato.

Il volume delle spese dipende direttamente dall'ammontare complessivo delle entrate che si prevede di accertare nell'esercizio. La politica tributaria e tariffaria, congiuntamente alla capacità progettuale di ciascun ente tesa a intercettare flussi di trasferimenti provenienti da altre fonti per la realizzazione degli investimenti, da una parte, e la programmazione degli interventi di spesa, dall'altra, sono fenomeni collegati da un vincolo particolarmente forte. Dato che la possibilità di manovra nel campo delle entrate non è molto ampia, e questo specialmente nei periodi in cui la congiuntura economica è negativa, diventa importante per l'ente locale utilizzare al meglio la propria capacità di spesa per mantenere, sia ad inizio esercizio che durante l'intera gestione, un costante equilibrio di bilancio.

La valutazione delle spese che un ente locale sostiene per la propria gestione, implica un'analisi approfondita di alcune particolari voci di bilancio, dalle spese per il personale alle quote di ammortamento dei mutui, dalle spese per l'amministrazione generale alle spese correnti e in conto capitale.

In sequenza, si analizzano gli aspetti contabili riguardanti la suddivisione delle spese in titoli, per poi passare alla loro scomposizione in missioni e macroaggregati.

## 5.10 Analisi per Titoli

Le spese si dividono in sei titoli: spese per l'ordinaria amministrazione (spese correnti), spese di investimento (spese in conto capitale), spese per incremento di attività finanziarie, spese per il ripiano dei debiti precedentemente contratti (spese per rimborso prestiti), spese chiusura anticipi di cassa e servizi per conto di terzi e partite di giro. Le variazioni nelle politiche di spesa riflettono spesso delle scelte strategiche delle amministrazioni locali nella programmazione degli investimenti.

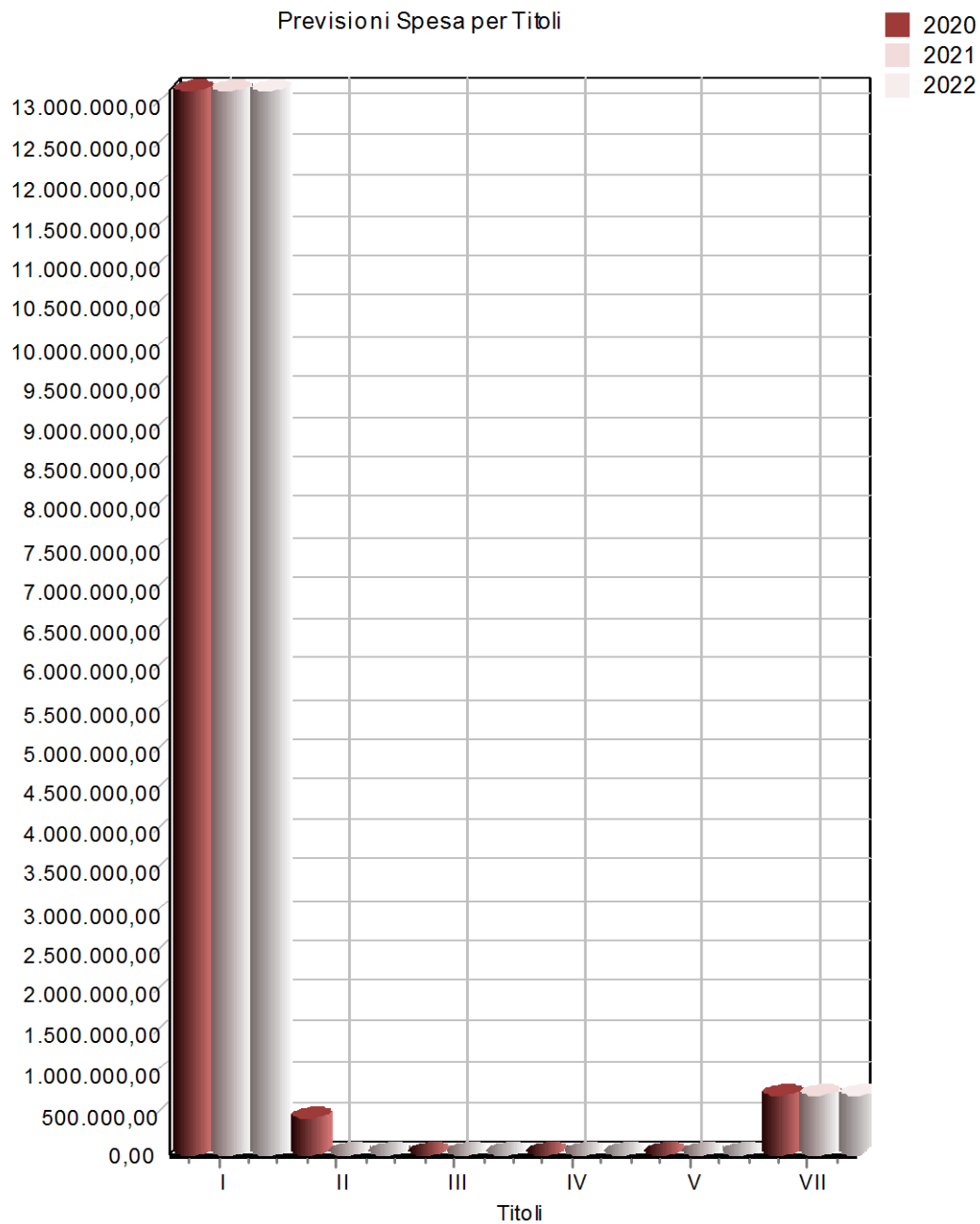
- a) **"Titolo I"** le spese correnti, cioè quelle destinate a finanziare l'ordinaria gestione caratterizzata da spese consolidate e di sviluppo non aventi effetti duraturi sugli esercizi successivi;
- b) **"Titolo II"** Spese in conto capitale: sono spese per gli investimenti ovvero tutte quelle necessarie per la costruzione, la manutenzione straordinaria di opere pubbliche (strade, scuole, uffici, edifici pubblici, ecc.), i trasferimenti di capitale e i costi di progettazione di opere pubbliche, l'acquisto di beni strumentali come automezzi, software, hardware, arredi, ecc.;
- c) **"Titolo III"** Spese per incremento attività finanziarie: comprende gli acquisti di partecipazioni azionarie e poste compensative derivanti da incassi e versamenti di mutui dall'istituto erogante all'Ente;
- d) **"Titolo IV"** le somme da destinare al rimborso di prestiti (quota capitale);
- e) **"Titolo V"** Chiusura anticipazioni ricevute da istituto tesoriere/cassiere: sono spese effettuate per la restituzione delle eventuali anticipazioni erogate dall'istituto tesoriere, per fare fronte a momentanee esigenze di liquidità;
- f) **"Titolo VII"** Uscite per conto terzi e partite di giro: sono le spese che il comune effettua per conto di terzi ed hanno sempre un uguale corrispettivo nella parte entrata. Principalmente includono il riversamento allo Stato delle ritenute effettuate sia sugli stipendi del personale quale sostituto d'imposta sia a titolo di IVA per effetto dell'istituto dello split payment e del reverse charge. Inoltre, come prescritto dalla normativa, includono anche le previsioni dei movimenti giornalieri riguardanti le entrate a specifica destinazione attivate per il pagamento della spesa corrente in attuazione dell'art.195 del Tuel.



La composizione dei sei titoli è da correlare, come già esposto in precedenza, alle entrate. Nel nostro Ente la situazione relativamente al pluriennale 2020-2022 si presenta come riportato nella tabella seguente:

<b>TITOLI DELLA SPESA (D.LGS. 118/2011)</b>	<b>2020</b>	<b>%</b>	<b>2021</b>	<b>%</b>	<b>2022</b>	<b>%</b>
<b>TITOLO I - Spese correnti</b>	13.190.393,14	91,87%	13.190.393,14	94,77%	13.190.393,14	94,77%
<b>TITIOO II - Spese in conto capitale</b>	440.000,00	3,06%	0,00	0,00%	0,00	0,00%
<b>TITIOLO III -Spese per incremento attività finanziarie</b>	0,00	0,00%	0,00	0,00%	0,00	0,00%
<b>TITOLO IV - Rimborso Prestiti</b>	0,00	0,00%	0,00	0,00%	0,00	0,00%
<b>TITOLO V - Chiusura Anticipazioni ricevute da istituto tesoriere/cassiere</b>	0,00	0,00%	0,00	0,00%	0,00	0,00%
<b>TITIOLO VII - Uscite per conto terzi e partite di giro</b>	728.000,00	5,07%	728.000,00	5,23%	728.000,00	5,23%
<b>TOTALE TITOLI</b>	<b>14.358.393,14</b>		<b>13.918.393,14</b>		<b>13.918.393,14</b>	

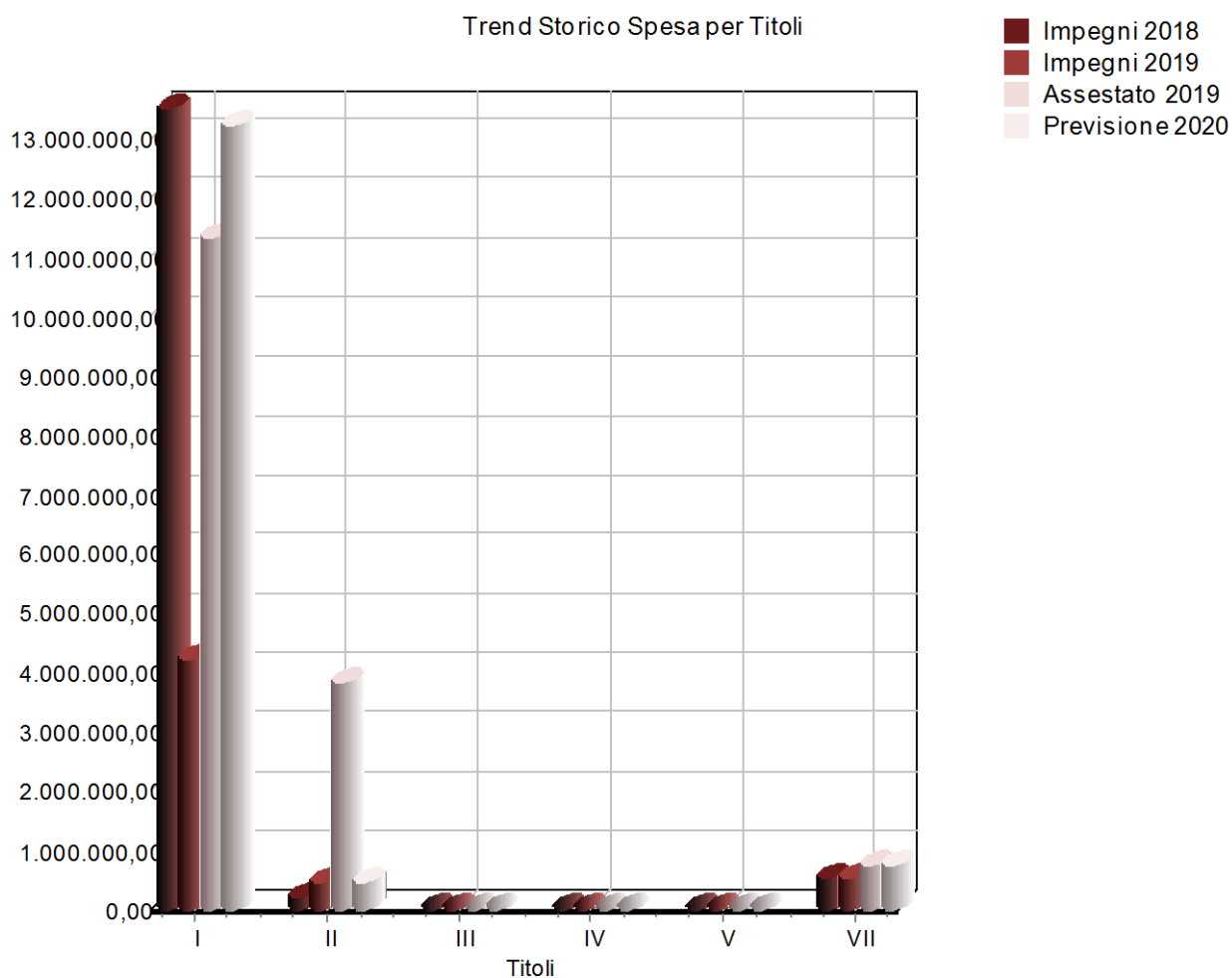
Previsioni Spesa per Titoli



Nella tabella sottostante, invece, viene effettuato un confronto delle previsioni definitive dell'anno 2020 con l'assestato 2019 e gli importi impegnati negli anni 2018 e 2019.

TITOLI DELLA SPESA (dlgs 118/2011)	Impegni	Impegni	Assestato	Previsioni
	2018	2019	2019	2020
<b>TITOLO I</b>	13.463.285,45	4.199.609,40	11.270.794,78	13.190.393,14
<b>TITOLO II</b>	182.866,96	427.100,55	3.802.100,55	440.000,00
<b>TITOLO III</b>	0,00	0,00	0,00	0,00
<b>TITOLO IV</b>	0,00	0,00	0,00	0,00
<b>TITOLO V</b>	0,00	0,00	0,00	0,00
<b>TITOLO VII</b>	517.288,16	519.107,25	728.000,00	728.000,00
<b>Totale</b>	<b>14.163.440,57</b>	<b>5.145.817,20</b>	<b>15.800.895,33</b>	<b>14.358.393,14</b>

Trend Storico Spesa per Titoli



### 5.11 Spese ricorrenti e non ricorrenti

Si riporta il prospetto delle spese per titoli in cui si evidenzia la parte non ricorrente.

Le spese non ricorrenti sono composte da spese correnti straordinarie e dalle spese in conto capitale previste per il piano degli investimenti.

TITOLI	SPESE (DLGS 118/2011)					
	Previsione 2020		Previsione 2021		Previsione 2022	
	Totale	di cui non ricorrente	Totale	di cui non ricorrente	Totale	di cui non ricorrente
<b>TITOLO I –</b> <i>Spese correnti</i>	13.190.393,14	0,00	13.190.393,14	0,00	13.190.393,14	0,00
<b>TITOLO II –</b> <i>Spese in conto capitale</i>	440.000,00	440.000,00	0,00	0,00	0,00	0,00
<b>TITOLO III –</b> <i>Spese per incremento di attività finanziarie</i>	0,00	0,00	0,00	0,00	0,00	0,00
<b>TITOLO IV –</b> <i>Rimborso di prestiti</i>	0,00	0,00	0,00	0,00	0,00	0,00
<b>TITOLO V –</b> <i>Chiusura anticipazioni da istituto tesoriere/cass ere</i>	0,00	0,00	0,00	0,00	0,00	0,00
<b>TITOLO VII –</b> <i>Spese per conto terzi e partite di giro</i>	728.000,00	0,00	728.000,00	0,00	728.000,00	0,00
<b>TOTALE</b>	<b>14.358.393,14</b>	<b>440.000,00</b>	<b>13.918.393,14</b>	<b>0,00</b>	<b>13.918.393,14</b>	<b>0,00</b>

Sono, in ogni caso, da considerarsi non ricorrenti, le spese riguardanti:

- le consultazioni elettorali o referendarie locali,
- i ripiani disavanzi pregressi di aziende e società e gli altri trasferimenti in c/capitale,
- gli eventi calamitosi,
- le sentenze esecutive ed atti equiparati,
- gli investimenti diretti,
- i contributi agli investimenti.

## **5.20 Spese correnti**

Le spese correnti (Titolo I) dell'esercizio sono classificate nel bilancio di previsione secondo il livello delle missioni, che rappresentano le funzioni principali e gli obiettivi strategici perseguiti dall'ente, dei programmi, che rappresentano gli aggregati omogenei di attività volte a perseguire gli obiettivi definiti nella missione, e dei macroaggregati che costituiscono un' articolazione dei programmi secondo la natura economica della spesa.

Le spese correnti sono stanziare in bilancio per fronteggiare i costi per il personale, l'acquisto di beni di consumo, le prestazioni di servizi, le imposte e le tasse, i trasferimenti correnti. Si tratta, pertanto, di previsioni di spesa connesse con il normale funzionamento dell'Ente.

## 5.21 Spese correnti per missioni

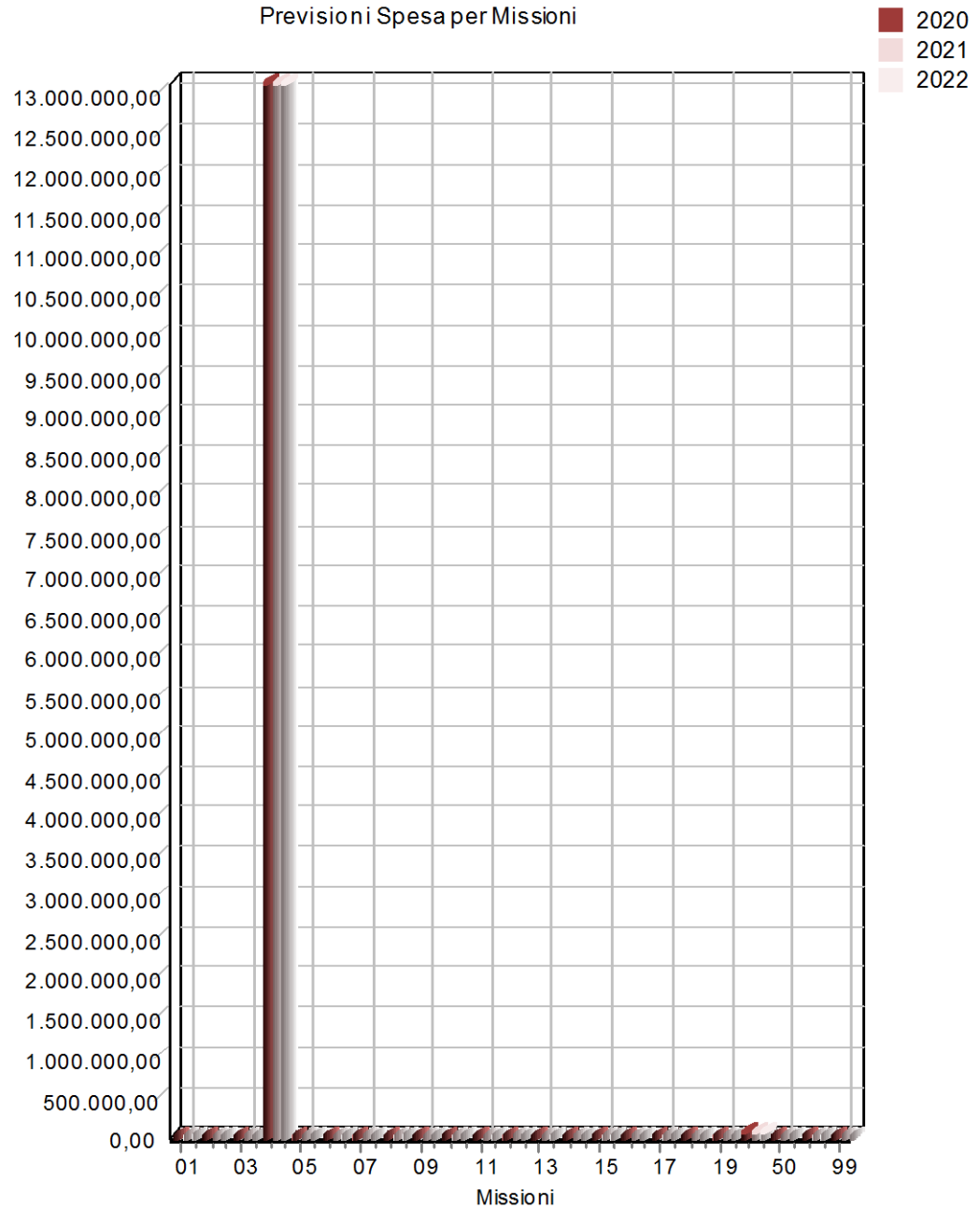
Le spese correnti sono suddivise in missioni secondo una classificazione che è del tutto vincolante perché prevista dalla vigente normativa contabile. Il D. Lgs. 118/2011, integrato con il D. Lgs. 126/2014, in attuazione dell'armonizzazione contabile, prevede una prima articolazione in "Missioni" e "Programmi", che rappresentano le funzioni principali e gli obiettivi strategici individuati dalle amministrazioni.

Viene presentata dapprima la composizione del titolo I della spesa nel bilancio pluriennale 2020-2022 e successivamente, la previsione di competenza 2020 viene confrontata con gli importi dell'asestato 2019 e delle spese impegnate nel 2018 e 2019.

<b>MISSIONI DEL TITOLO I (DLGS 118/2011)</b>	<b>2020</b>	<b>%</b>	<b>2021</b>	<b>%</b>	<b>2022</b>	<b>%</b>
MISSIONE 01 - Servizi istituzionali, generali e di gestione	0,00	0,00%	0,00	0,00%	0,00	0,00%
MISSIONE 02 - Giustizia	0,00	0,00%	0,00	0,00%	0,00	0,00%
MISSIONE 03 - Ordine pubblico e sicurezza	0,00	0,00%	0,00	0,00%	0,00	0,00%
MISSIONE 04 - Istruzione e diritto allo studio	13.133.940,69	99,57%	13.133.940,69	99,57%	13.133.940,69	99,57%
MISSIONE 05 - Tutela e valorizzazione dei beni e attività culturali	0,00	0,00%	0,00	0,00%	0,00	0,00%
MISSIONE 06 - Politiche giovanili, sport e tempo libero	0,00	0,00%	0,00	0,00%	0,00	0,00%
MISSIONE 07 - Turismo	0,00	0,00%	0,00	0,00%	0,00	0,00%
MISSIONE 08 - Assetto del territorio ed edilizia abitativa	0,00	0,00%	0,00	0,00%	0,00	0,00%
MISSIONE 09 - Sviluppo sostenibile e tutela del territorio e dell'ambiente	0,00	0,00%	0,00	0,00%	0,00	0,00%
MISSIONE 10 - Trasporti e diritto alla mobilità	0,00	0,00%	0,00	0,00%	0,00	0,00%
MISSIONE 11 - Soccorso Civile	0,00	0,00%	0,00	0,00%	0,00	0,00%
MISSIONE 12 - Diritti sociali, politiche sociali e famiglia	0,00	0,00%	0,00	0,00%	0,00	0,00%
MISSIONE 13 - Tutela della salute	0,00	0,00%	0,00	0,00%	0,00	0,00%
MISSIONE 14 - Sviluppo economico e competitività	0,00	0,00%	0,00	0,00%	0,00	0,00%
MISSIONE 15 - Politiche per il lavoro e la formazione professionale	0,00	0,00%	0,00	0,00%	0,00	0,00%

<b>MISSIONI DEL TITOLO I (DLGS 118/2011)</b>	<b>2020</b>	<b>%</b>	<b>2021</b>	<b>%</b>	<b>2022</b>	<b>%</b>
<b>MISSIONE 16 - Agricoltura, politiche agroalimentari e pesca</b>	0,00	0,00%	0,00	0,00%	0,00	0,00%
<b>MISSIONE 17 - Energia e diversificazione delle fonti energetiche</b>	0,00	0,00%	0,00	0,00%	0,00	0,00%
<b>MISSIONE 18 - Relazioni con le altre autonomie territoriali e locali</b>	0,00	0,00%	0,00	0,00%	0,00	0,00%
<b>MISSIONE 19 - Relazioni internazionali</b>	0,00	0,00%	0,00	0,00%	0,00	0,00%
<b>MISSIONE 20 - Fondi e accantonamenti</b>	56.452,45	0,43%	56.452,45	0,43%	56.452,45	0,43%
<b>MISSIONE 50 - Debito pubblico</b>	0,00	0,00%	0,00	0,00%	0,00	0,00%
<b>MISSIONE 60 - Anticipazioni finanziarie</b>	0,00	0,00%	0,00	0,00%	0,00	0,00%
<b>MISSIONE 99 - Servizi per conto terzi</b>	0,00	0,00%	0,00	0,00%	0,00	0,00%
<b>Totale Titolo I</b>	<b>13.190.393,14</b>		<b>13.190.393,14</b>		<b>13.190.393,14</b>	

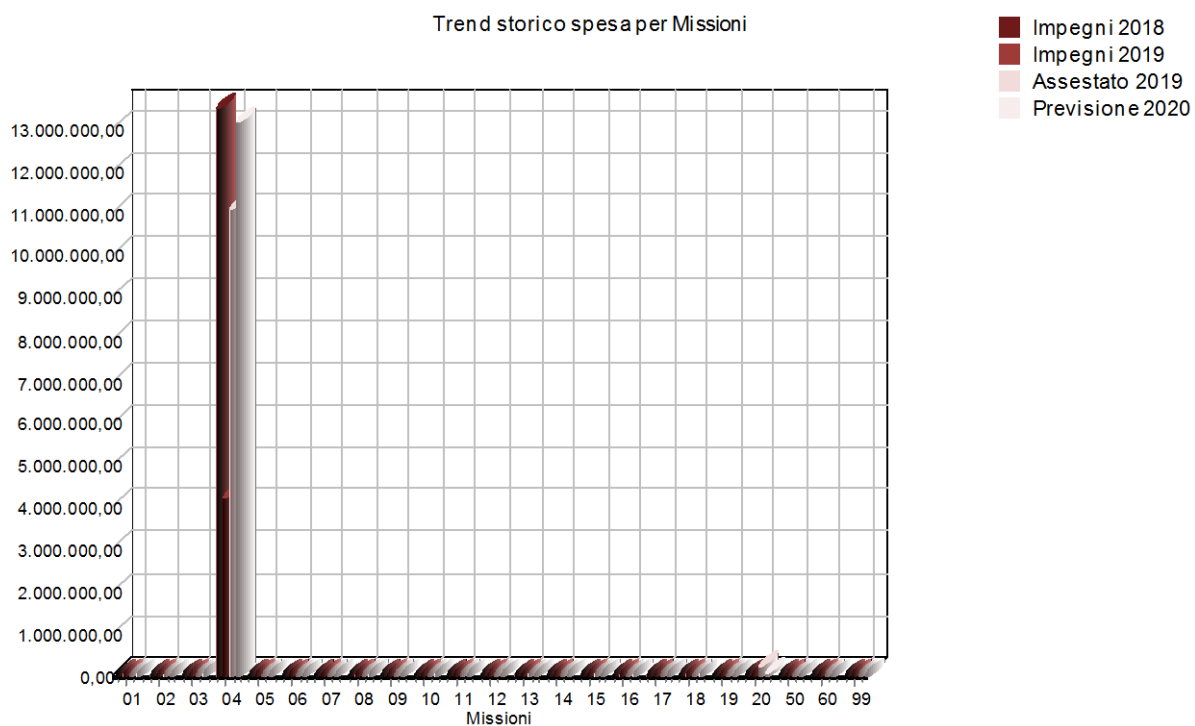
Previsioni Spesa per Missioni





MISSIONI DELLA SPESA CORRENTE	Impegni	Impegni	Assestato	Previsioni
	2018	2019	2019	2020
MISSIONE 01 - Servizi istituzionali, generali e di gestione	0,00	0,00	0,00	0,00
MISSIONE 02 – Giustizia	0,00	0,00	0,00	0,00
MISSIONE 03 - Ordine pubblico e sicurezza	0,00	0,00	0,00	0,00
MISSIONE 04 - Istruzione e diritto allo studio	13.463.285,45	4.199.609,40	11.089.943,85	13.133.940,69
MISSIONE 05 - Tutela e valorizzazione dei beni e attività culturali	0,00	0,00	0,00	0,00
MISSIONE 06 - Politiche giovanili, sport e tempo libero	0,00	0,00	0,00	0,00
MISSIONE 07 – Turismo	0,00	0,00	0,00	0,00
MISSIONE 08 - Assetto del territorio ed edilizia abitativa	0,00	0,00	0,00	0,00
MISSIONE 09 - Sviluppo sostenibile e tutela del territorio e dell'ambiente	0,00	0,00	0,00	0,00
MISSIONE 10 - Trasporti e diritto alla mobilità	0,00	0,00	0,00	0,00
MISSIONE 11 - Soccorso Civile	0,00	0,00	0,00	0,00
MISSIONE 12 - Diritti sociali, politiche sociali e famiglia	0,00	0,00	0,00	0,00
MISSIONE 13 - Tutela della salute	0,00	0,00	0,00	0,00
MISSIONE 14 - Sviluppo economico e competitività	0,00	0,00	0,00	0,00
MISSIONE 15 - Politiche per il lavoro e la formazione professionale	0,00	0,00	0,00	0,00
MISSIONE 16 - Agricoltura, politiche agroalimentari e pesca	0,00	0,00	0,00	0,00
MISSIONE 17 - Energia e diversificazione delle fonti energetiche	0,00	0,00	0,00	0,00
MISSIONE 18 - Relazioni con le altre autonomie territoriali e locali	0,00	0,00	0,00	0,00
MISSIONE 19 - Relazioni internazionali	0,00	0,00	0,00	0,00
MISSIONE 20 - Fondi e accantonamenti	0,00	0,00	180.850,93	56.452,45
MISSIONE 50 - Debito pubblico	0,00	0,00	0,00	0,00
MISSIONE 60 - Anticipazioni finanziarie	0,00	0,00	0,00	0,00
MISSIONE 99 - Servizi per conto terzi	0,00	0,00	0,00	0,00
<b>TOTALE</b>	<b>13.463.285,45</b>	<b>4.199.609,40</b>	<b>11.270.794,78</b>	<b>13.190.393,14</b>

Trend storico spesa per Missioni



## 5.22 Spese correnti per macroaggregati

Il macroaggregato costituisce l'unità elementare di bilancio in relazione alla natura tipicamente economica dei fattori produttivi.

**Macroaggregato 1** – redditi di lavoro dipendente: comprende le spese per le retribuzioni ed i contributi per il personale dipendente.

**Macroaggregato 2** – Imposte e tasse a carico dell'Ente: comprende le spese relative alle imposte e tasse, quali IRAP, imposta di registro e bollo, tasse di circolazione dei veicoli.

**Macroaggregato 3** – Acquisto di beni e servizi: è la voce più rilevante relativamente alle spese correnti. Comprende le spese necessarie per l'acquisto dei vari beni di consumo e dei servizi necessari al funzionamento dell'Ente. Tra questi ultimi si trovano le spese relative a: organi istituzionali, rappresentanza, manutenzioni, utenze e canoni, noleggi, prestazioni professionali, contratti di servizio pubblico, legali, servizi informatici e telecomunicazioni.

**Macroaggregato 4** – Trasferimenti correnti: comprende le spese relative ai trasferimenti correnti a favore dello Stato e delle Amministrazioni Locali (Regioni, Città Metropolitane, Aziende Sanitarie, Università, Comuni, Unioni di Comuni, ecc.), alle famiglie, tipicamente agli STUDENTI UNIVERSITARI, alle imprese ed alle istituzioni sociali private.

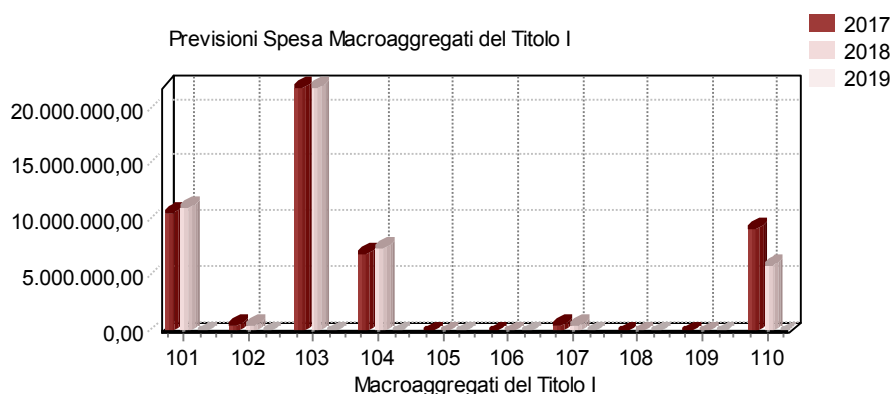
**Macroaggregato 8**- Altre spese per redditi da capitale

**Macroaggregato 7** – Interessi passivi: comprende principalmente le spese per gli interessi sui mutui e le altre forme di indebitamento contratte, oltre ad altre tipologie di minore entità.

**Macroaggregato 9** – Rimborsi e poste correttive delle entrate: vi sono comprese le spese relative al rimborso di spese di personale (per comando, distacco, ecc.), ai rimborsi di trasferimenti percepiti, sia ad Amministrazioni Pubbliche, che a soggetti privati, ai rimborsi di imposte e tasse non dovute.

**Macroaggregato 10** – Altre spese correnti: vi sono allocati il fondo di riserva, il fondo pluriennale vincolato (FPV), il fondo crediti di dubbia esigibilità (FCDE), l'IVA a debito, i premi assicurativi, le spese per sanzioni, indennizzi e risarcimento danni.

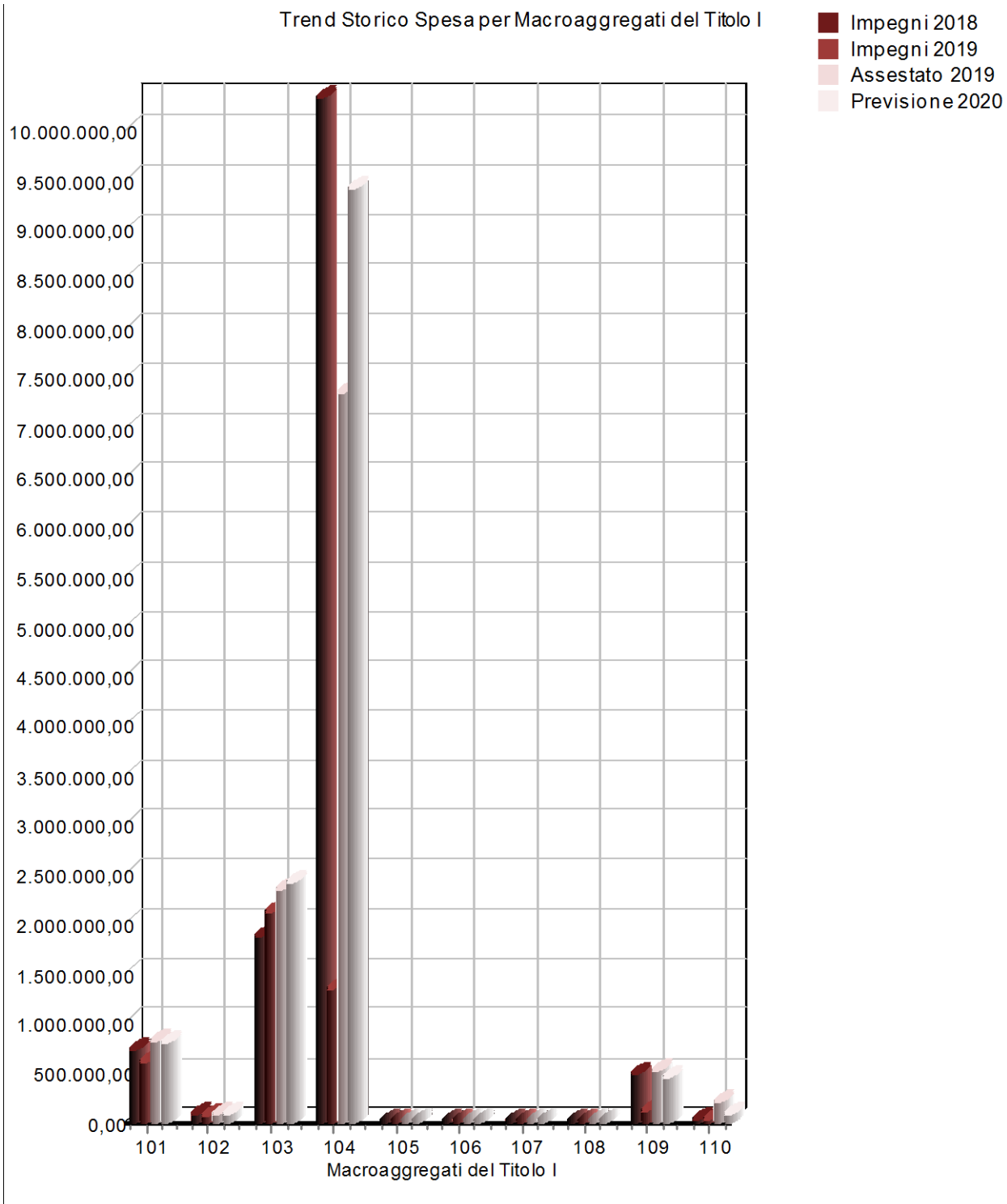
Viene presentata dapprima la composizione del titolo I della spesa nel bilancio pluriennale 2020-2022 e poi ciascun macroaggregato di competenza 2020 viene confrontato con gli importi dell'asestato 2019 e delle spese impegnate nel 2018 e 2019.



<b>MACROAGGREGATI DEL TITOLO I (DLGS 118/2011)</b>	<b>2020</b>	<b>%</b>	<b>2021</b>	<b>%</b>	<b>2022</b>	<b>%</b>
101 - Redditi da lavoro dipendente	788.984,21	6,01%	788.984,21	6,01%	788.984,21	6,01%
102 - Imposte e tasse a carico dell'ente	70.000,00	0,53%	70.000,00	0,53%	70.000,00	0,53%
103 - Acquisto di beni e servizi	2.412.356,48	18,39%	2.412.356,48	18,39%	2.412.356,48	18,39%
104 - Trasferimenti correnti	9.408.300,00	71,71%	9.408.300,00	71,71%	9.408.300,00	71,71%
105 - Trasferimenti di tributi	0,00	0,00%	0,00	0,00%	0,00	0,00%
106 - Fondi perequativi	0,00	0,00%	0,00	0,00%	0,00	0,00%
107 - Interessi passivi	0,00	0,00%	0,00	0,00%	0,00	0,00%
108 - Altre spese per redditi da capitale	0,00	0,00%	0,00	0,00%	0,00	0,00%
109 - Rimborsi e poste correttive delle entrate	440.000,00	3,35%	440.000,00	3,35%	440.000,00	3,35%
110 - Altre spese correnti	70.752,45	0,54%	70.752,45	0,54%	70.752,45	0,54%
<b>TOTALE TITOLO II</b>	<b>13.119.640,69</b>		<b>13.119.640,69</b>		<b>13.119.640,69</b>	

<b>MACROAGGREGATI DELLA SPESA CORRENTE</b>	<b>Impegni 2018</b>	<b>Impegni 2019</b>	<b>Assestato 2019</b>	<b>Previsioni 2020</b>
101 - Redditi da lavoro dipendente	716.327,49	595.661,21	812.742,98	788.984,21
102 - Imposte e tasse a carico dell'ente	71.849,82	50.946,04	61.829,00	70.000,00
103 - Acquisto di beni e servizi	1.865.538,39	2.102.600,13	2.339.870,33	2.412.356,48
104 - Trasferimenti correnti	10.318.130,05	1.339.352,32	7.343.901,54	9.408.300,00
105 - Trasferimenti di tributi	0,00	0,00	0,00	0,00
106 - Fondi perequativi	0,00	0,00	0,00	0,00
107 - Interessi passivi	0,00	0,00	0,00	0,00
108 - Altre spese per redditi da capitale	0,00	0,00	0,00	0,00
109 - Rimborsi e poste correttive delle entrate	477.680,00	97.300,00	517.300,00	440.000,00
110 - Altre spese correnti	13.759,70	13.749,70	195.150,93	70.752,45
<b>TOTALE TITOLO I</b>	<b>13.463.285,45</b>	<b>4.199.609,40</b>	<b>11.270.794,78</b>	<b>13.190.393,14</b>

Trend Storico Spesa per Macroaggregati del Titolo I



### 5.23 Il Fondo Crediti di dubbia esigibilità.

Una delle novità di maggior rilievo dell'introduzione del nuovo sistema contabile armonizzato è la costituzione obbligatoria di un Fondo Crediti di Dubbia Esigibilità (FCDE) destinato a coprire l'eventuale mancata riscossione di entrate di dubbia riscossione totale.

A tal fine è stanziata nel bilancio di previsione un'apposita posta contabile, denominata "Accantonamento al fondo crediti di dubbia esigibilità" il cui ammontare è determinato in considerazione della dimensione degli stanziamenti relativi ai crediti che si prevede si formeranno nell'esercizio, della loro natura e dell'andamento della riscossione - media del rapporto tra incassi e accertamenti per ciascuna tipologia di entrata - nei cinque esercizi precedenti. Il FCDE rappresenta quindi un fondo rischi, diretto ad evitare che le entrate di dubbia esigibilità, previste ed accertate nel corso dell'esercizio, possano finanziare delle spese esigibili nel corso del medesimo esercizio. In altri termini, il fondo crediti di dubbia esigibilità rappresenta un accantonamento contabile obbligatorio diretto ad evitare che entrate incerte (quali, ad esempio, i proventi delle sanzioni amministrative al codice della strada e i cd oneri di urbanizzazione) possano finanziare spese certe ed immediatamente esigibili, generando squilibri nei conti.

Non sono comunque oggetto di svalutazione i crediti da altre amministrazioni pubbliche, i crediti assistiti da fidejussione e le entrate tributarie che sono accertate per cassa. L'accantonamento al fondo crediti di dubbia esigibilità non è oggetto di impegno e genera un'economia di bilancio che confluisce nel risultato di amministrazione come quota accantonata.

Nella tabella sottostante è illustrata la composizione del Fondo Crediti di Dubbia Esigibilità di questo Ente, per gli esercizi del bilancio finanziario.

Con riferimento alla individuazione delle entrate di dubbia e difficile esazione, si segnala che tale scelta è rimessa a ciascuna amministrazione, con obbligo di motivazione in sede di nota integrativa al bilancio. E' facoltà di ogni ente anche la scelta del livello di analisi (tipologia oppure singolo capitolo), ma la quantificazione va rendicontata a livello di tipologia sulla base dell'apposito prospetto.

Il Fondo crediti di dubbia esigibilità è poi determinato applicando all'importo complessivo degli stanziamenti di ciascuna delle entrate di dubbia e difficile esazione una percentuale pari al complemento a 100 della media considerando che, al momento lo stanziamento per il **2018 deve essere almeno l'85%** dell'importo così calcolato mentre per gli anni 2019 e 2020 l'importo minimo deve essere pari al 100 per cento.

La quantificazione degli stanziamenti iscritti nel bilancio è così riassumibile. Si riporta il prospetto del fondo crediti di dubbia esigibilità negli esercizi del pluriennale 2020-2022.

ENTRATA PER TITOLI	F.c.d.e. 2020			
	Stanziamenti di bilancio (a)	Accantonamento obbligatorio al fondo (b)	Accantonamento effettivo di bilancio (c)	% di stanziamento accantonato al fondo nel rispetto del principio contabile applicato 3.3 (d=c/a)
<b>TITOLO I - Entrate correnti di natura tributaria, contributiva e perequativa</b>	0,00	0,00	0,00	0,00
<b>TITOLO II - Trasferimenti correnti</b>	12.825.293,14	0,00	0,00	0,00
<b>TITOLO III - Entrate extra-tributarie</b>	365.100,00	16.881,27	16.881,27	4,62
<b>TITOLO IV - Entrate in conto capitale</b>	440.000,00	0,00	0,00	0,00
<b>TITOLO V - Entrate da riduzione di attività finanziarie</b>	0,00	0,00	0,00	0,00
<b>TOTALE</b>	<b>13.630.393,14</b>	<b>16.881,27</b>	<b>16.881,27</b>	<b>0,12</b>
<b>DI CUI PARTE CORRENTE</b>	<b>13.190.393,14</b>	<b>16.881,27</b>	<b>16.881,27</b>	<b>0,13</b>
<b>DI CUI PARTE C/CAPITALE</b>	<b>440.000,00</b>	<b>0,00</b>	<b>0,00</b>	<b>0,00</b>



ENTRATA PER TITOLI	F.c.d.e. 2021			
	Stanziamenti di bilancio (a)	Accantonamento obbligatorio al fondo (b)	Accantonamento effettivo di bilancio (c)	% di stanziamento accantonato al fondo nel rispetto del principio contabile applicato 3.3 (d=c/a)
<b>TITOLO I - Entrate correnti di natura tributaria, contributiva e perequativa</b>	0,00	0,00	0,00	0,00
<b>TITOLO II - Trasferimenti correnti</b>	12.825.293,14	0,00	0,00	0,00
<b>TITOLO III - Entrate extra-tributarie</b>	365.100,00	16.881,27	16.881,27	4,62
<b>TITOLO IV - Entrate in conto capitale</b>	0,00	0,00	0,00	0,00
<b>TITOLO V - Entrate da riduzione di attività finanziarie</b>	0,00	0,00	0,00	0,00
<b>TOTALE</b>	<b>13.190.393,14</b>	<b>16.881,27</b>	<b>16.881,27</b>	<b>0,13</b>
<b>DI CUI PARTE CORRENTE</b>	<b>13.190.393,14</b>	<b>16.881,27</b>	<b>16.881,27</b>	<b>0,13</b>
<b>DI CUI PARTE C/CAPITALE</b>	<b>0,00</b>	<b>0,00</b>	<b>0,00</b>	<b>0,00</b>

ENTRATA PER TITOLI	F.c.d.e. 2022			
	Stanziamenti di bilancio (a)	Accantonamento obbligatorio al fondo (b)	Accantonamento effettivo di bilancio (c)	% di stanziamento accantonato al fondo nel rispetto del principio contabile applicato 3.3 (d=c/a)
<b>TITOLO I - Entrate correnti di natura tributaria, contributiva e perequativa</b>	0,00	0,00	0,00	0,00
<b>TITOLO II - Trasferimenti correnti</b>	12.825.293,14	0,00	0,00	0,00
<b>TITOLO III - Entrate extra-tributarie</b>	365.100,00	16.881,27	16.881,27	4,62
<b>TITOLO IV - Entrate in conto capitale</b>	0,00	0,00	0,00	0,00
<b>TITOLO V - Entrate da riduzione di attività finanziarie</b>	0,00	0,00	0,00	0,00
<b>TOTALE</b>	<b>13.190.393,14</b>	<b>16.881,27</b>	<b>16.881,27</b>	<b>0,13</b>
<b>DI CUI PARTE CORRENTE</b>	<b>13.190.393,14</b>	<b>16.881,27</b>	<b>16.881,27</b>	<b>0,13</b>
<b>DI CUI PARTE C/CAPITALE</b>	<b>0,00</b>	<b>0,00</b>	<b>0,00</b>	<b>0,00</b>



## **5.24 Altri stanziamenti per spese potenziali**

Si ricorda che a partire dal bilancio di previsione 2015, è vigente l'obbligo di effettuare l'iscrizione di stanziamenti di spesa relativi a spese potenziali destinati a: copertura delle perdite di società ed enti partecipati, copertura dei rischi per spese legali, copertura del trattamento di fine mandato di Sindaco ed amministratori.

### Rischi per spese legali

Il punto 5.2, lettera h), del nuovo principio contabile applicato della contabilità finanziaria (allegato n.4/2 al D.Lgs. n. 118/2011 e ss.vv.), vigente dal 1 gennaio 2015, ha introdotto i seguenti nuovi obblighi in materia di bilancio di previsione:

*"In occasione della prima applicazione dei principi applicati della contabilità finanziaria, si provvede alla determinazione dell'accantonamento del fondo rischi spese legali sulla base di una ricognizione del contenzioso esistente a carico dell'ente formatosi negli esercizi precedenti, il cui onere può essere ripartito, in quote uguali, tra gli esercizi considerati nel bilancio di previsione o a prudente valutazione dell'ente, fermo restando l'obbligo di accantonare nel primo esercizio considerato nel bilancio di previsione, il fondo riguardante il nuovo contenzioso formatosi nel corso dell'esercizio precedente (compreso l'esercizio in corso, in caso di esercizio provvisorio).*

*In presenza di contenzioso di importo particolarmente rilevante, l'accantonamento annuale può essere ripartito, in quote uguali, tra gli esercizi considerati nel bilancio di previsione o a prudente valutazione dell'ente. Gli stanziamenti riguardanti il fondo rischi spese legali accantonato nella spesa degli esercizi successivi al primo, sono destinati ad essere incrementati in occasione dell'approvazione del bilancio di previsione successivo, per tenere conto del nuovo contenzioso formatosi alla data dell'approvazione del bilancio". ... "L'organo di revisione dell'ente provvede a verificare la congruità degli accantonamenti".*

Il DM del MEF 01 agosto 2019 ha indicato che è possibile ridurre gli stanziamenti di bilancio riguardanti il fondo rischi contenzioso in corso d'anno, qualora nel corso dell'esercizio il contenzioso, per il quale sono stati già effettuati accantonamenti confluiti nel risultato di amministrazione dell'esercizio precedente, si riduca per effetto della conclusione dello stesso contenzioso (ad es. sentenza, estinzione del giudizio, transazione, ecc.) che consentano la riduzione dell'accantonamento previsto per lo specifico rischio di soccombenza.

Allo stato attuale l'Ente non ha in corso contenziosi legali

## **5.30 Spese in conto capitale**

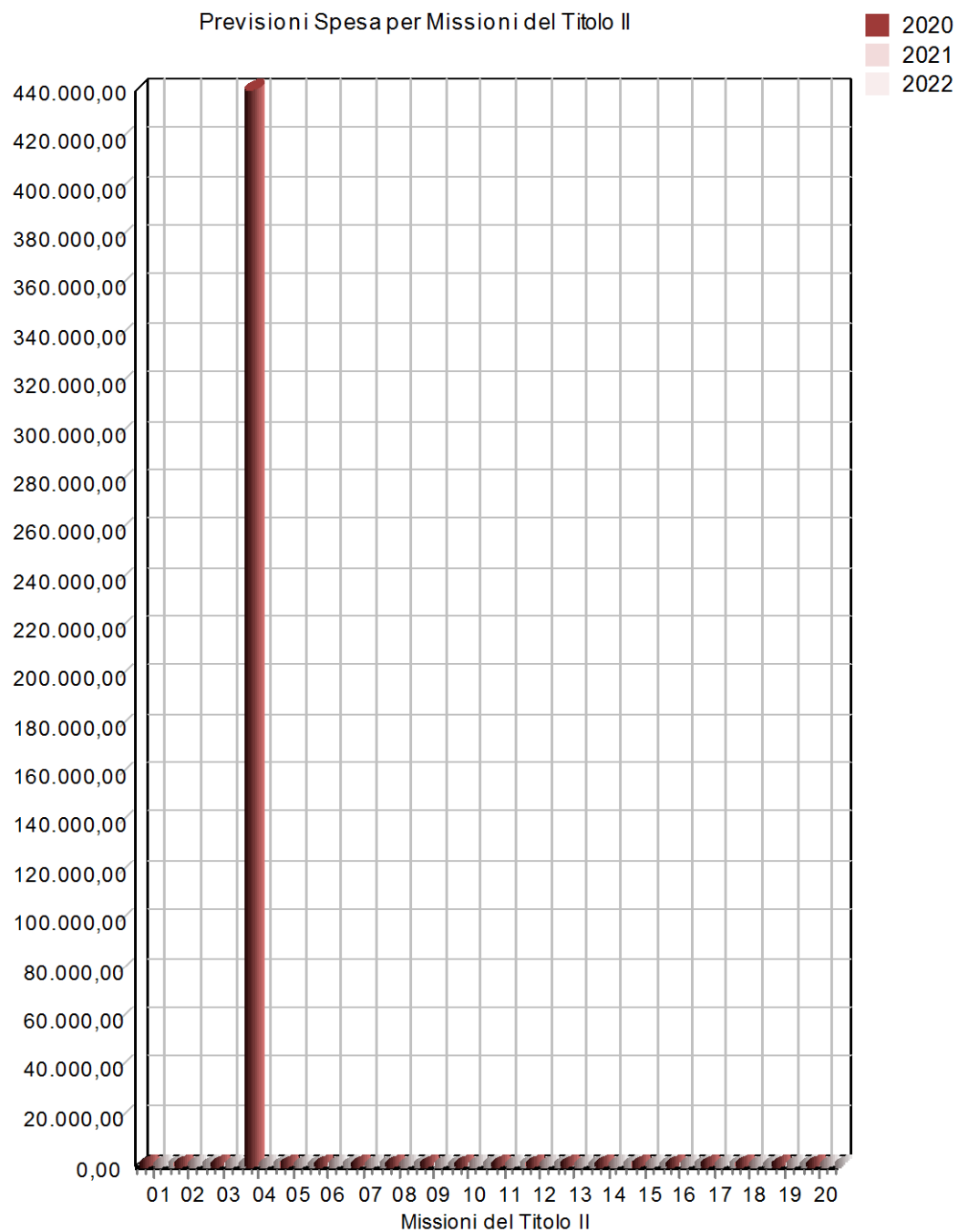
Le spese in conto capitale contengono gli investimenti che l'Ente intende realizzare, o quanto meno attivare, nel corso del bilancio pluriennale. Appartengono a questa categoria ad esempio gli interventi per: l'acquisto di beni immobili, l'acquisizione di beni mobili, macchine ed attrezzature tecnico/scientifiche, i trasferimenti di capitale, le partecipazioni azionarie.

## **5.31 Spese in c/capitale per missioni**

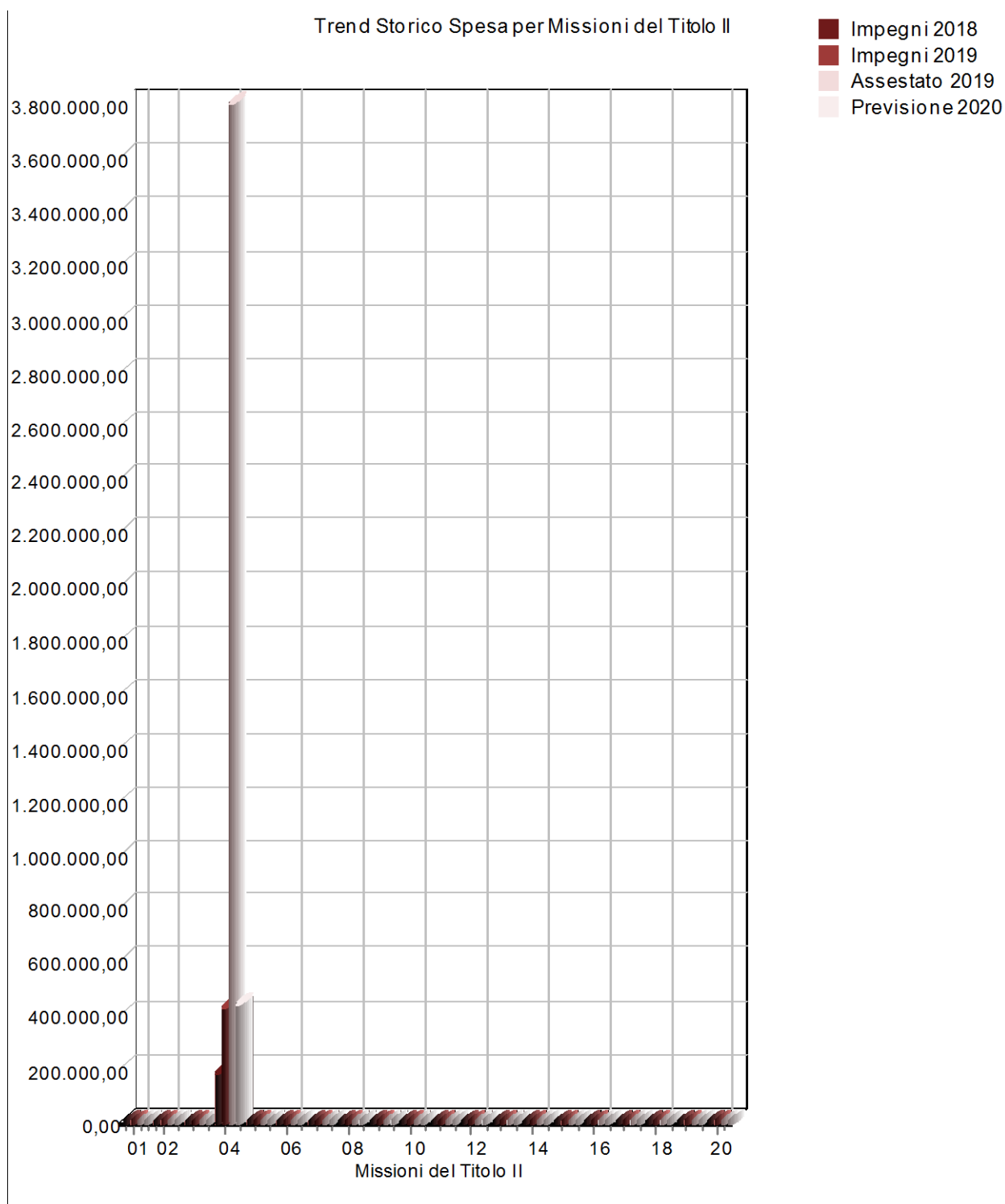
Come per le spese del titolo I, anche per quelle in conto capitale l'analisi per missioni costituisce il primo livello di esame disaggregato del valore complessivo del titolo II e del titolo III. L'analisi condotta confrontando l'entità di spesa per missione rispetto al totale complessivo del titolo evidenzia l'orientamento dell'amministrazione nella soddisfazione di taluni bisogni della collettività piuttosto che verso altri. Viene presentata la composizione del titolo II per missioni nel bilancio pluriennale 2020-2022 e, successivamente, ciascuna missione di competenza 2020 viene confrontata con gli importi dell'assestato 2019 e degli impegni degli anni 2018 e 2019.

<b>MISSIONI DEL TITOLO II (DLGS 118/2011)</b>	<b>2020</b>	<b>%</b>	<b>2021</b>	<b>%</b>	<b>2022</b>	<b>%</b>
MISSIONE 01 - Servizi istituzionali, generali e di gestione	0,00	0,00%	0,00	0,00%	0,00	0,00%
MISSIONE 02 - Giustizia	0,00	0,00%	0,00	0,00%	0,00	0,00%
MISSIONE 03 - Ordine pubblico e sicurezza	0,00	<b>0,00%</b>	0,00	<b>0,00%</b>	0,00	<b>0,00%</b>
MISSIONE 04 - Istruzione e diritto allo studio	440.000,00	100,00%	0,00	0,00%	0,00	0,00%
MISSIONE 05 - Tutela e valorizzazione dei beni e attività culturali	0,00	0,00%	0,00	0,00%	0,00	0,00%
MISSIONE 06 - Politiche giovanili, sport e tempo libero	0,00	0,00%	0,00	0,00%	0,00	0,00%
MISSIONE 07 - Turismo	0,00	0,00%	0,00	0,00%	0,00	0,00%
MISSIONE 08 - Assetto del territorio ed edilizia abitativa	0,00	0,00%	0,00	0,00%	0,00	0,00%
MISSIONE 09 - Sviluppo sostenibile e tutela del territorio e dell'ambiente	0,00	0,00%	0,00	0,00%	0,00	0,00%
MISSIONE 10 - Trasporti e diritto alla mobilità	0,00	0,00%	0,00	0,00%	0,00	0,00%
MISSIONE 11 - Soccorso Civile	0,00	0,00%	0,00	0,00%	0,00	0,00%
MISSIONE 12 - Diritti sociali, politiche sociali e famiglia	0,00	0,00%	0,00	0,00%	0,00	0,00%
MISSIONE 13 - Tutela della salute	0,00	0,00%	0,00	0,00%	0,00	0,00%
MISSIONE 14 - Sviluppo economico e competitività	0,00	0,00%	0,00	0,00%	0,00	0,00%
MISSIONE 15 - Politiche per il lavoro e la formazione professionale	0,00	0,00%	0,00	0,00%	0,00	0,00%
MISSIONE 16 - Agricoltura, politiche agroalimentari e pesca	0,00	0,00%	0,00	0,00%	0,00	0,00%
MISSIONE 17 - Energia e diversificazione delle fonti energetiche	0,00	0,00%	0,00	0,00%	0,00	0,00%
MISSIONE 18 - Relazioni con le altre autonomie territoriali e locali	0,00	0,00%	0,00	0,00%	0,00	0,00%
MISSIONE 19 - Relazioni internazionali	0,00	0,00%	0,00	0,00%	0,00	0,00%
MISSIONE 20 - Fondi e accantonamenti	0,00	0,00%	0,00	0,00%	0,00	0,00%
<b>TOTALE</b>	<b>440.000,00</b>		<b>0,00</b>		<b>0,00</b>	

Previsioni Spesa per Missioni del Titolo II



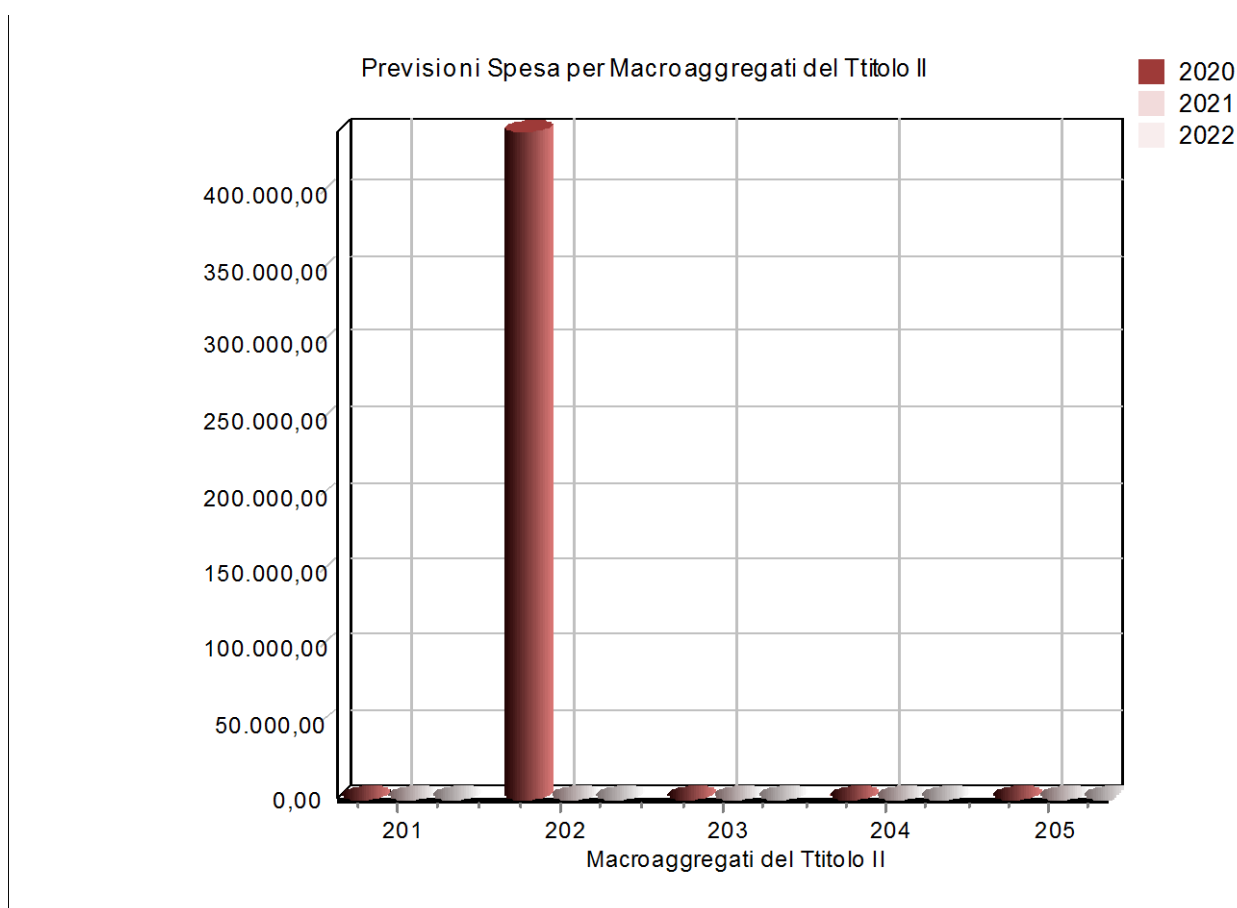
TITOLO II MISSIONI DELLA SPESA PER INVESTIMENTI	Impegni	Impegni	Assestato	Previsioni
	2018	2019	2019	2020
MISSIONE 01 - Servizi istituzionali, generali e di gestione	0,00	0,00	<b>0,00</b>	0,00
MISSIONE 02 – Giustizia	0,00	0,00	<b>0,00</b>	0,00
MISSIONE 03 - Ordine pubblico e sicurezza	0,00	0,00	<b>0,00</b>	0,00
MISSIONE 04 - Istruzione e diritto allo studio	182.866,96	427.100,55	3.802.100,55	440.000,00
MISSIONE 05 - Tutela e valorizzazione dei beni e attività culturali	0,00	0,00	0,00	0,00
MISSIONE 06 - Politiche giovanili, sport e tempo libero	0,00	0,00	0,00	0,00
MISSIONE 07 – Turismo	0,00	0,00	0,00	0,00
MISSIONE 08 - Assetto del territorio ed edilizia abitativa	0,00	0,00	0,00	0,00
MISSIONE 09 - Sviluppo sostenibile e tutela del territorio e dell'ambiente	0,00	0,00	0,00	0,00
MISSIONE 10 - Trasporti e diritto alla mobilità	0,00	0,00	0,00	0,00
MISSIONE 11 - Soccorso Civile	0,00	0,00	0,00	0,00
MISSIONE 12 - Diritti sociali, politiche sociali e famiglia	0,00	0,00	0,00	0,00
MISSIONE 13 - Tutela della salute	<b>0,00</b>	<b>0,00</b>	0,00	<b>0,00</b>
MISSIONE 14 - Sviluppo economico e competitività	<b>0,00</b>	<b>0,00</b>	0,00	<b>0,00</b>
MISSIONE 15 - Politiche per il lavoro e la formazione professionale	<b>0,00</b>	<b>0,00</b>	0,00	<b>0,00</b>
MISSIONE 16 - Agricoltura, politiche agroalimentari e pesca	<b>0,00</b>	<b>0,00</b>	<b>0,00</b>	<b>0,00</b>
MISSIONE 17 - Energia e diversificazione delle fonti energetiche	<b>0,00</b>	<b>0,00</b>	<b>0,00</b>	<b>0,00</b>
MISSIONE 18 - Relazioni con le altre autonomie territoriali e locali	<b>0,00</b>	<b>0,00</b>	<b>0,00</b>	<b>0,00</b>
MISSIONE 19 - Relazioni internazionali	<b>0,00</b>	<b>0,00</b>	<b>0,00</b>	<b>0,00</b>
MISSIONE 20 - Fondi e accantonamenti	<b>0,00</b>	<b>0,00</b>	<b>0,00</b>	<b>0,00</b>
<b>TOTALE</b>	<b>182.866,96</b>	<b>427.100,55</b>	<b>3.802.100,55</b>	<b>440.000,00</b>



### 5.32 Spese in c/capitale per macroaggregati

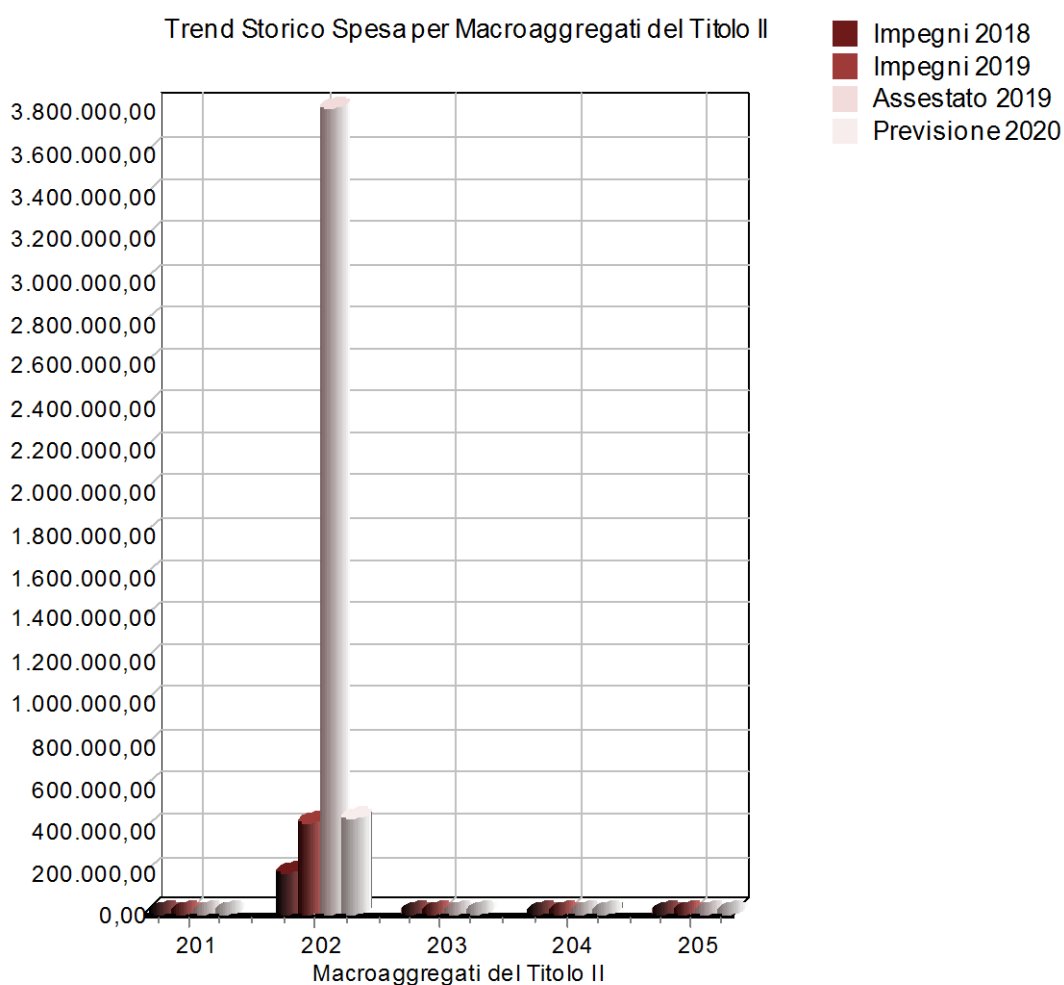
Viene presentata dapprima la composizione dei titoli II e III della spesa nel bilancio pluriennale 2020-2022 e poi ciascun macroaggregato di competenza 2020 viene confrontato con gli importi dell'asestato 2019 e delle spese impegnate nel 2018 e 2019.

MACROAGGREGATI DEL TITOLO II (DLGS 118/2011)	2020	%	2021	%	2022	%
201 - Tributi in conto capitale a carico dell'ente	0,00	0,00%	0,00	0,00%	0,00	0,00%
202 - Investimenti fissi lordi e acquisto di terreni	440.000,00	100,00%	0,00	0,00%	0,00	0,00%
203 - Contributi agli investimenti	0,00	0,00%	0,00	0,00%	0,00	0,00%
204 - Altri trasferimenti in conto capitale	0,00	0,00%	0,00	0,00%	0,00	0,00%
205 - Altre spese in conto capitale	0,00	0,00%	0,00	0,00%	0,00	0,00%
<b>TOTALE</b>	<b>440.000,00</b>		<b>0,00</b>		<b>0,00</b>	



TITOLO II MACROAGGREGATI DELLA SPESA PER INVESTIMENTI	Impegni	Impegni	Assestato	Previsioni
	2018	2019	2019	2020
201 - Tributi in conto capitale a carico dell'ente	0,00	0,00	0,00	0,00
202 - Investimenti fissi lordi e acquisto di terreni	182.866,96	427.100,55	3.802.100,55	440.000,00
203 - Contributi agli investimenti	0,00	0,00	0,00	0,00
204 - Altri trasferimenti in conto capitale	0,00	0,00	0,00	0,00
205 - Altre spese in conto capitale	0,00	0,00	0,00	0,00
<b>TOTALE</b>	<b>182.866,96</b>	<b>427.100,55</b>	<b>3.802.100,55</b>	<b>440.000,00</b>

Trend Storico Spesa per Macroaggregati del Titolo II

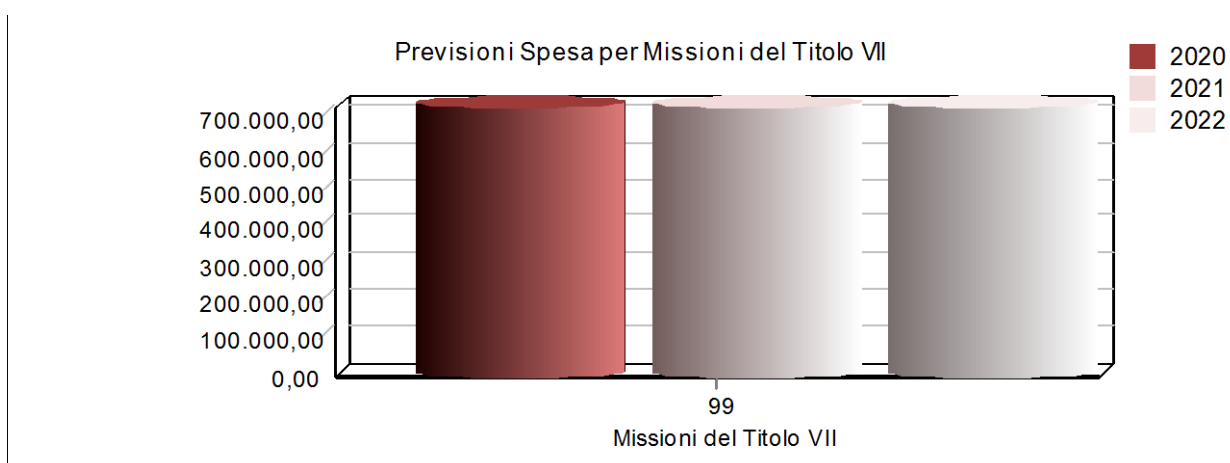


## 5.41 Spese del titolo VII

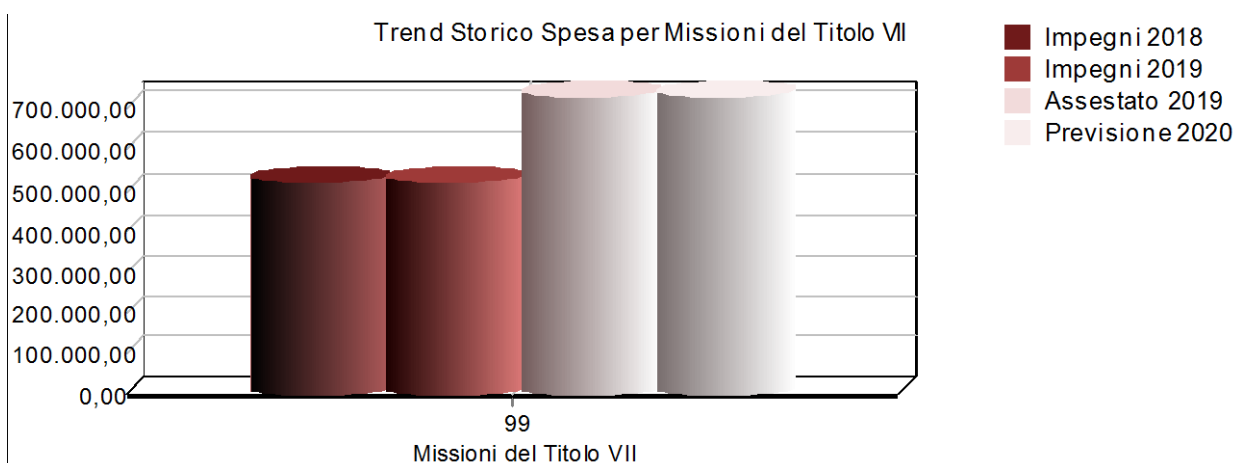
Il Titolo VII delle uscite è costituito dalle spese per conto di terzi e dalle partite di giro.

Viene presentata la composizione del titolo VII per missioni e macro-aggregati nel bilancio di previsione pluriennale **2020-2022** e, successivamente, ciascuna missione e ciascun macro-aggregato viene confrontata con gli importi dell'assestato **2019** e degli impegni degli anni 2018 e 2019.

MISSIONI DEL TITOLO VII (DLGS 118/2011)	2020	%	2021	%	2022	%
MISSIONE 99 - Servizi per conto terzi	728.000,00	100,00%	728.000,00	100,00%	728.000,00	100,00%
<b>TOTALE</b>	<b>728.000,00</b>		<b>728.000,00</b>		<b>728.000,00</b>	

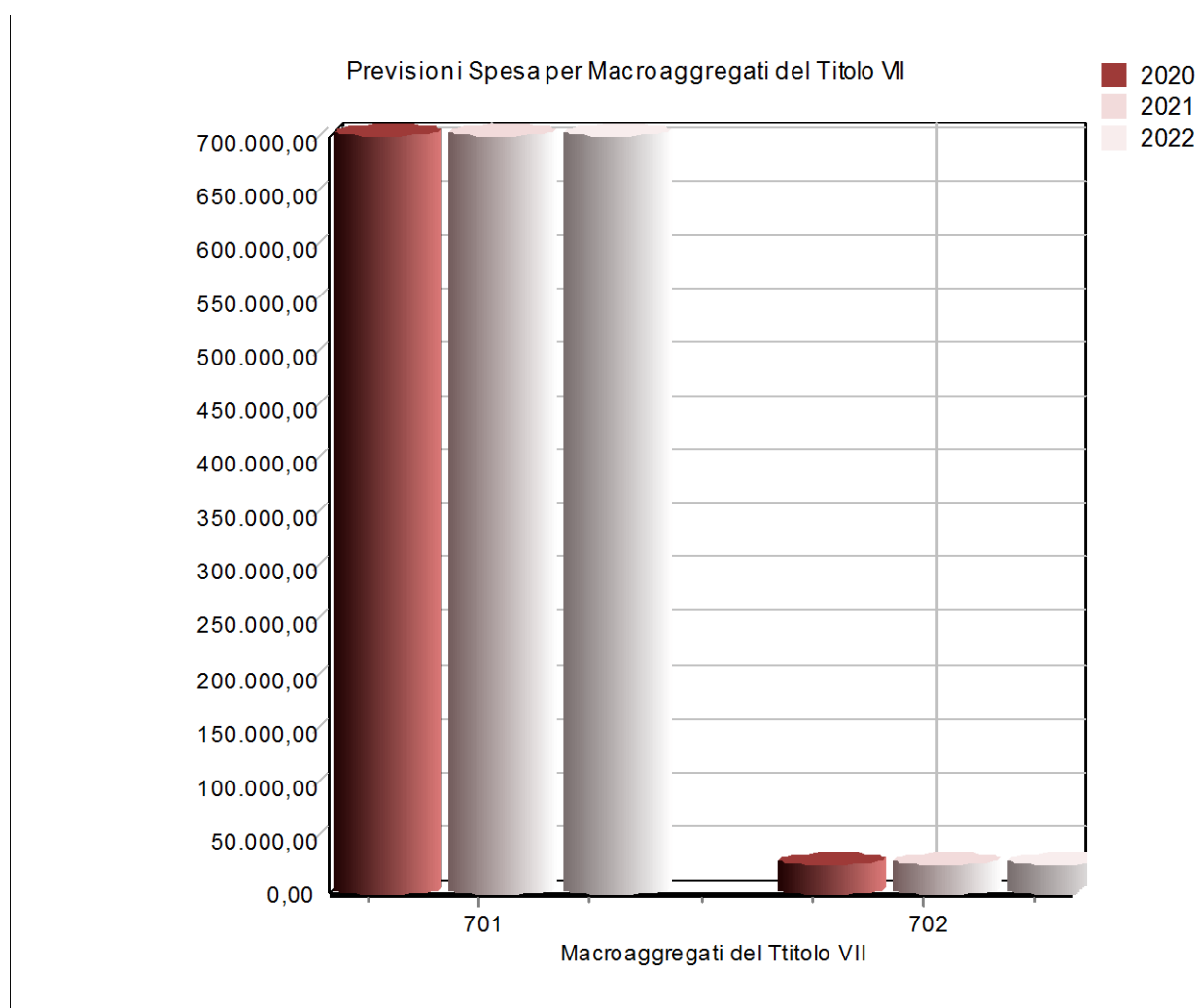


MISSIONI DEL TITOLO VII (DLGS 118/2011)	Impegni 2018	Impegni 2019	Assestato 2019	Previsioni 2020
MISSIONE 99 - Servizi per conto terzi	517.288,16	519.107,25	728.000,00	728.000,00
<b>TOTALE</b>	<b>517.288,16</b>	<b>519.107,25</b>	<b>728.000,00</b>	<b>728.000,00</b>

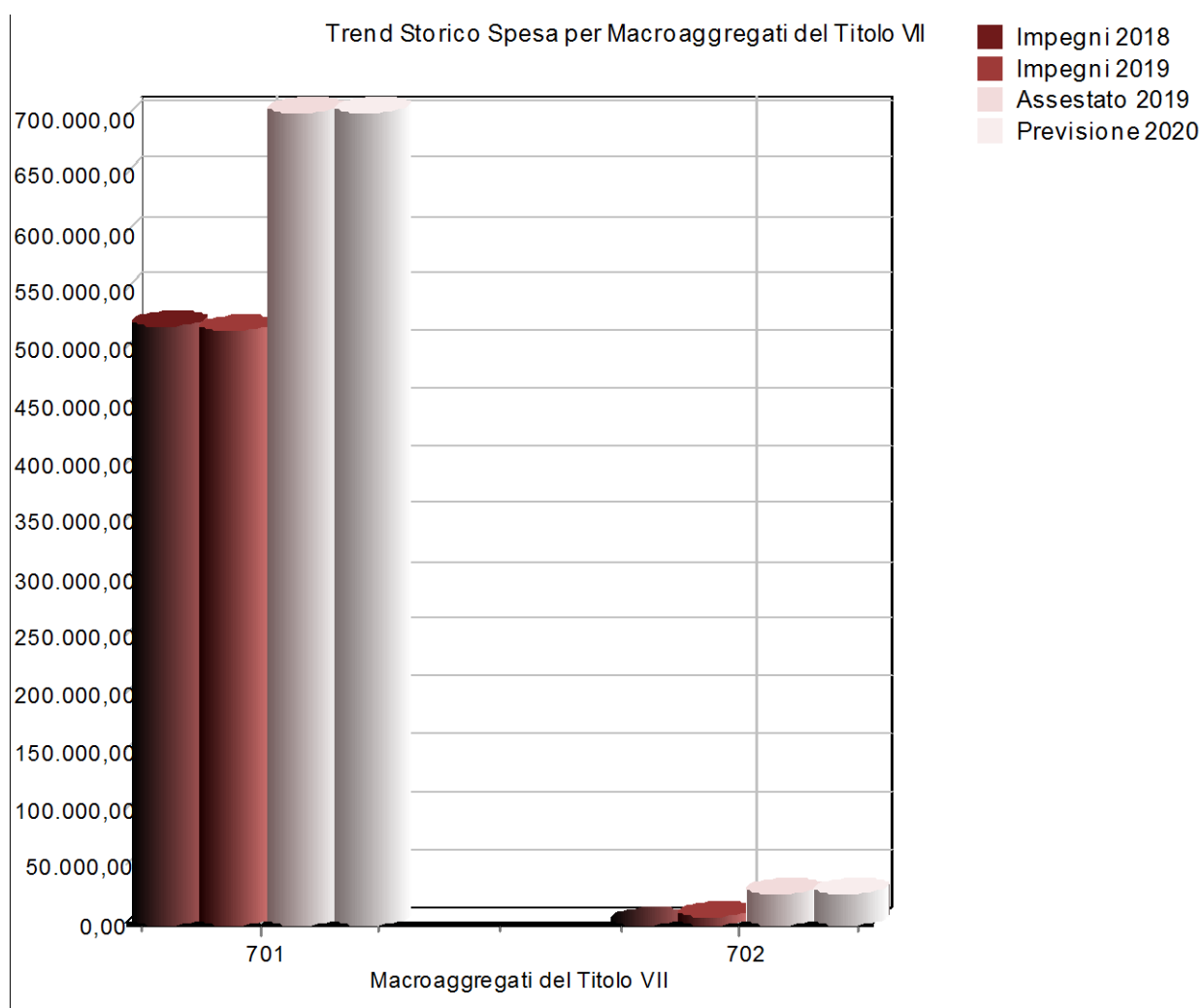




MACROAGGREGATI DEL TITOLO VII (D.LGS.118/2011)	2020	%	2021	%	2022	%
01 - Uscite per partite di giro	703.000,00	96,57%	703.000,00	96,57%	703.000,00	96,57%
02 - Uscite per conto terzi	25.000,00	3,43%	25.000,00	3,43%	25.000,00	3,43%
<b>TOTALE</b>	<b>728.000,00</b>		<b>728.000,00</b>		<b>728.000,00</b>	



MACROAGGREGATI DEL TITOLO VII (D.LGS.118/2011)	Impegni	Impegni	Assestato	Previsioni
	2018	2019	2019	2020
01 - Uscite per partite di giro	517.156,62	514.007,25	703.000,00	703.000,00
02 - Uscite per conto terzi	131,54	5.100,00	25.000,00	25.000,00
<b>TOTALE</b>	<b>517.288,16</b>	<b>519.107,25</b>	<b>728.000,00</b>	<b>728.000,00</b>



## Indice

### 0.00 NOTA INTEGRATIVA AL BILANCIO

#### PARTE PRIMA

1.00 Criteri di valutazione adottati per la formulazione delle previsioni

2.00 Analisi degli equilibri parziali: una visione d'insieme

2.10 L'equilibrio del Bilancio corrente

2.20 L'equilibrio del Bilancio investimenti

#### PARTE SECONDA

3.00 Risultato di amministrazione presunto al 31/12/2019 e prospetti relativi alla distinzione dei vincoli e all'utilizzo delle quote vincolate

3.10 Il Fondo pluriennale vincolato

4.00 Analisi dell'Entrata

4.10 Analisi per titoli

4.11 Le entrate ricorrenti e non ricorrenti

4.20 Le Entrate da Trasferimenti Correnti

4.21 Analisi delle voci più significative del titolo II

4.30 Le Entrate Extratributarie

4.31 Analisi delle voci di entrata più significative del titolo III

4.40 Le Entrate in Conto Capitale

4.50 Le Entrate del Titolo IX

5.00 Analisi della Spesa

5.10 Analisi per Titoli

5.11 Spese ricorrenti e non ricorrenti

5.20 Spese correnti

5.21 Spese correnti per missioni

5.22 Spese correnti per macroaggregati

5.23 Il Fondo Crediti Dubbia Esigibilità

5.24 Altri stanziamenti per spese potenziali

5.30 Spese in conto capitale

5.31 Spese in c/capitale per missioni

5.32 Spese in c/capitale per macroaggregati

5.40 Spese del titolo VII