SFIATO DN 80
GASD A.09.06.02

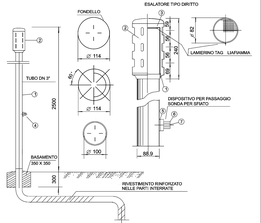

POS.	DENOMINAZIONE	MATERIALI
1	Tubo dello sfiato: tubo D=88,9 mm, s=3 mm.	Fe 33 UNI 7288-74
2	Esalatore dirillo di tiaga (ZIL SNAM) K.98878 (ed.2) completo di n.2 viti,senza testa ad esagono incassato ed asternerisoriona di acciaio AISI 304 e copriviti di plastica;	GD ALSI 12 UNI 5076
3	Lamerino tagliaiffanna sp.=0,5 mm, fori D=1 mm, passo 2 mm triangolare 60°;	AISI 316
4	Dispositivo per passaggio sonda per sfiato DN 80 secondo lo standard dei costruttore, completo di n.2 viti, a testa cilindrica con ringhi, di acciaio AISI 304 e coprivitiil di plastica, composto da :-	
5	- flangia ø adattamento per tubo D=88,9 mm ;	Nylon 6-6
6	- manicotto ;	GD ALSI 12 UNI 5076
7	- cilindretto.	Nylon 6-6
	Chiave per azionamento dispositivo di cui alla pos. 4, estratto solamente in posizione di chiusura del dispositivo stesso.	GD ALSI 12 UNI 5076

GASD A.09.06.02

SFIATO DN 80

CUNICOLO IN CALCESTRUZZO
GASD B.01.05.20

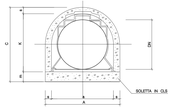

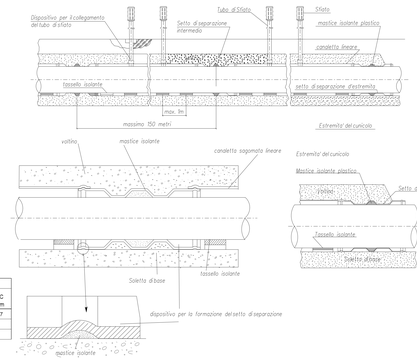

ELENCO MATERIALI

CON. ARMATURA SEMPLICE	DN	CUNICOLO a cm	s cm	A cm	K cm	m cm	C cm
	100 (4")	18	10	38	17	10	37

Cap. tabe 1.19m

GASD B.01.05.20

CUNICOLO IN CALCESTRUZZO

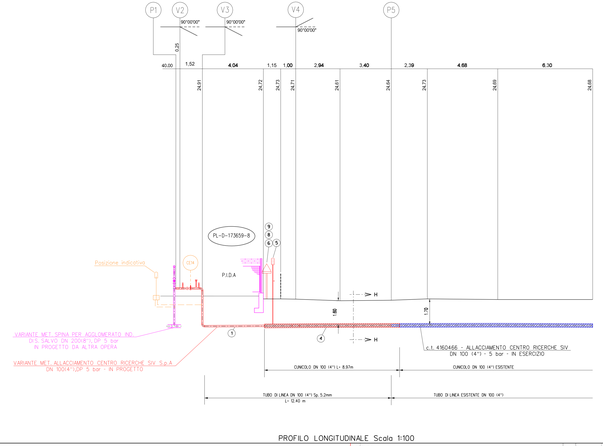

PROFILO LONGITUDINALE Scala 1:100



NOTA:
A CAUSA DI INTERFERENZE CON IL SECIALE DELLO STRAMENTO CURCATUB-ALLOATO DEL METANODOTTO È INDICATIVA.
AVERE - VERIFICARE LA PROFONDITÀ DELLA CONDOTTA MEDIANTE SAGGI A MANO.

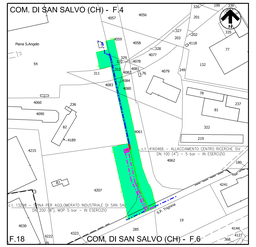

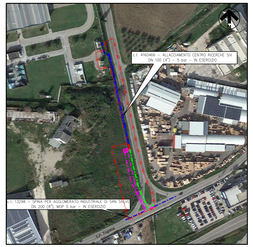

ORTOFOTO

scala 1:2000

PLANIMETRIA CATASTALE scala 1:2000

Com. di SAN SALVO (CH) - FOGLIO 4 - 6 - 18

LEGENDA

- RECINZIONE DI CANTIERE
- AREA DI OCCUPAZIONE TEMPORANEA (Dimensioni cantiere = 5317 mq)

ELENCO MATERIALI

Codice materiale	Pos	DESCRIZIONE		materiale	quantita' m	n°	STD
32300000013	1	Tubo in acciaio per gasdotti DN 100 (4") - Dn 114,3 mm	Sp. DI LINEA	5,2 mm L360NB/MB	12.40		Tab.Gasd. A.01.01.08
32300000013			Sp. MANGHERATO	5,2 mm L360NB/MB			
			Sp. per attr. ferroviari	5,2 mm L360NB/MB			
39000003834	2	Curva 90° preiff PH3 DN 100		5,2 mm L360	1		Tab.Gasd. A.01.09.01
33800000459	3	Giunto isolante monobloccu PN 100 DN 100		5,2 mm L360	1		Tab.Gasd. A.03.10.02
-	4	Cunicolo in cls. DN 100, Senza armatura	Con armatura semplice		8.87		Tab.Gasd. B.01.05.20
-			Canaletta sagomata in plastica l x 2.00 m		2		Tab.Gasd. A.09.01.01
-			Tassello isolante in plastica		4		Tab.Gasd. A.09.01.03
-			Coppia di staivanti bombati di canaletta sagomata in sotiori di plastica DN 80 (2")		4		Tab.Gasd. A.09.01.02
-			Tassello isolante in plastica per setto di separazione DN 80 (2")		1		Tab.Gasd. A.09.01.04
-			Dispositivo per il collegamento della canalizzazione di sfiato		2		Tab.Gasd. A.09.01.05
39900000032	5	Apparecchio di sfiato	Sistema di sfiato tipo 1		1		Tab.Gasd. A.09.06.02
			Sistema di sfiato tipo 2		1		Tab.Gasd. A.01.03.01
			Tubo DN 80 (3") Sp. 2,9 mm	Fe 33 UNI 7288	2.20		
34800000161	6	Palo per segnaletica Tipo 1 - Con dispositivo di stabilizzazione e ancoraggio nel terreno.				1	Tab.Gasd. A.10.01.07
34800000162	7	Palo per segnaletica Tipo 2 - Con dispositivo di stabilizzazione e ancoraggio nel terreno.				1	Tab.Gasd. A.10.01.07
	8	Cartello segnaletico di linea tipo A				1	Tab.Gasd. A.10.01.08
34800000164	9	Dispositivo di stabilizzazione ed ancoraggio nel terreno.				1	Tab.Gasd. A.10.01.07
-	10	Shortaggio SE 6				1	Tab.Gasd. B.02.08.04.06

– SEZIONI DI POSA CONDOTTA –
Fuori scala

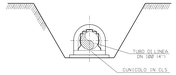

SEZIONE H-H (SCAVO A CIELO APERTO)

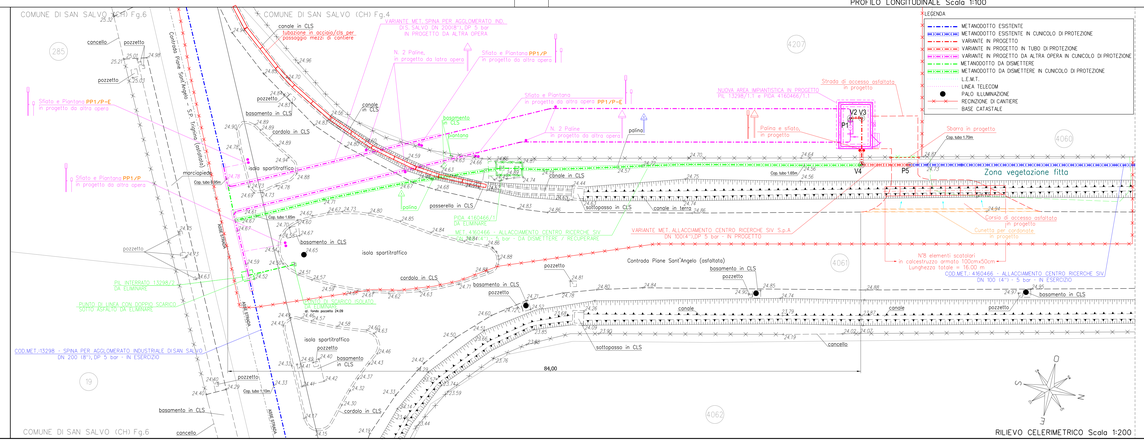

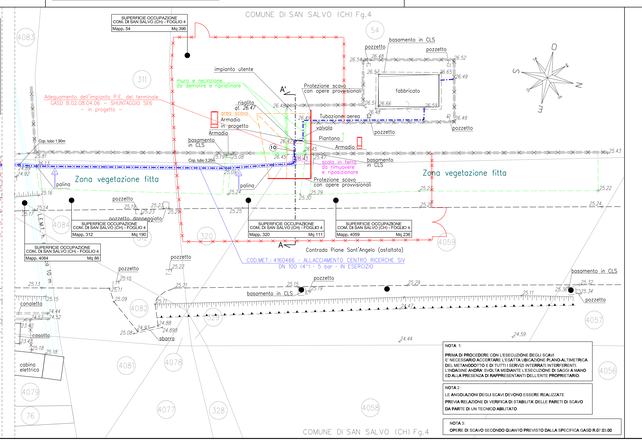

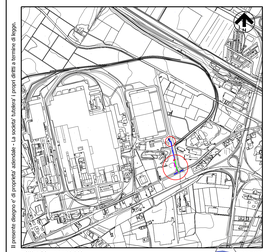

Il presente disegno e' di proprieta' esclusiva - La società Italiana I gasdotti Italia si riserva di legge.

CTR - SCALA 1: 10.000

372103

Comune di San Salvo (CH)

Rev.	Data	Descrizione	Disegn.	Contr.	Approv.
1	12/04/2023	EMISSIONE PER PUBBLICA UTILITÀ	SAVS	PAZZULI	PAROZZI
0	22/02/2023	EMISSIONE PER COMMENTI	SAVS	PAZZULI	PAROZZI

Proprietario: Snam Rete Gas

Progettista: TEKO

Dis.: PL-D-173659-6

Cod. Cartello: PRG103805

Revisione: 1

Variante Met. Spina per A.L di San Salvo DN 200(8") - DP 5 bar per eliminazione P.I.L. 13298/2 e realizzazione nuovo P.I.L. 13298/1.1
Variante Met. Alla centro Ricerche SIV S.p.A. DN 100 (4") - DP 5 bar per eliminazione P.I.D.A. 4160466/2 e realizzazione nuovo P.I.D.A. 4160466/1.1
COMUNE DI SAN SALVO (CH)

Comm. NR/15072/R-UG

Cod. tec. 9114417

RILIEVO CELERIMETRICO - PROFILO LONGITUDINALE STATO DI PROGETTO

Scala VARIE